เอกสารแนบที่ 24

ปริมาณน้ำก่อนเข้าระบบบำบัดน้ำเสียส่วนกลาง

ปริมาณน้ำเสียเข้าระบบบำบัดน้ำเสียส่วนกลาง

ประจำเดือน กรกฎาคม 2565

ว.ด.ป.	เวลาการทำงาน MOTOR PUMP	ปริมาณน้ำเข้าระบบ (m^3)	หมายเหตุเฟส1(250)เฟส2(375)
1/7/2565	7ชม.9นาที	4479	625 m^3/ ช.ม.
2/7/2565	7ชม.26นาที	4656	
3/7/2565	5ชม.35นาที	3491	
4/7/2565	7ชม.19นาที	4575	
5/7/2565	7ชม.45นาที	4846	
6/7/2565	7ชม.25นาที	4644	
7/7/2565	6ชม.59นาที	4370	
8/7/2565	7ชม.56นาที	4965	
9/7/2565	8ชม.6นาที	5072	
10/7/2565	4ชม.52นาที	3044	
11/7/2565	7ชม.18นาที	4564	
12/7/2565	7ชม.35นาที	4749	
13/7/2565	7ชม.7นาที	4454	
14/7/2565	6ชม.30นาที	4064	
15/7/2565	7ชม.31นาที	4701	
16/7/2565	7ชม.3นาที	4407	
17/7/2565	7ชม.36นาที	4756	
18/7/2565	8ชม.26นาที	5278	
19/7/2565	7ชม.1นาที	4390	
20/7/2565	7ชม.22นาที	4610	
21/7/2565	6ชม.35นาที	4119	
22/7/2565	6ชม.17นาที	3933	
23/7/2565	6ชม.23นาที	3993	
24/7/2565	4ชม.39นาที	2915	
25/7/2565	7ชม.49นาที	4889	
26/7/2565	5ชม.42นาที	3564	
27/7/2565	7ชม.26นาที	4647	
28/7/2565	5ชม.3นาที	3163	
29/7/2565	5ชม.59นาที	3742	
30/7/2565	4ชม.53นาที	3058	
31/7/2565	5ชม.27นาที	3407	
รวมเป็นปริมาณน้ำเข้าระบบทั้งหมด		131,545.00	

ผู้บันทึก ____ ผู้ตรวจสอบ ____

ปริมาณน้ำเสียเข้าระบบบำบัดน้ำเสียส่วนกลาง

ประจำเดือน สิงหาคม 2565

ว.ด.ป.	เวลาการทำงาน MOTOR PUMP	ปริมาณน้ำเข้าระบบ (m^3)	หมายเหตุเฟส1(250)เฟส2(375)
1/8/2565	6ชม.49นาที	4265	625 m^3/ ช.ม.
2/8/2565	8ชม.4นาที	5045	
3/8/2565	9ชม.24นาที	5902	
4/8/2565	8ชม.9นาที	5104	
5/8/2565	8ชม.33นาที	5349	
6/8/2565	6ชม.30นาที	4072	
7/8/2565	5ชม.6นาที	3191	
8/8/2565	6ชม.51นาที	4290	
9/8/2565	8ชม.7นาที	5077	
10/8/2565	5ชม.19นาที	3326	
11/8/2565	6ชม.18นาที	3942	
12/8/2565	5ชม.31นาที	3450	
13/8/2565	4ชม.51นาที	3034	
14/8/2565	5ชม.19นาที	3330	
15/8/2565	9ชม.41นาที	6088	
16/8/2565	9ชม.50นาที	6177	
17/8/2565	7ชม.38นาที	4778	
18/8/2565	1ชม.19นาที	828	
19/8/2565	8ชม.37นาที	5392	
20/8/2565	6ชม.5นาที	3804	
21/8/2565	4ชม.37นาที	2888	
22/8/2565	6ชม.3นาที	3784	
23/8/2565	7ชม.17นาที	4554	
24/8/2565	5ชม.50นาที	3646	
25/8/2565	6ชม.16นาที	3919	
26/8/2565	6ชม.21นาที	3972	
27/8/2565	7ชม.2นาที	4396	
28/8/2565	6ชม.20นาที	3962	
29/8/2565	5ชม.53นาที	3687	
30/8/2565	7ชม.14นาที	4529	
31/8/2565	6ชม.23นาที	3998	
รวมเป็นปริมาณน้ำเข้าระบบทั้งหมด		129,779.00	

ผู้บันทึก ____ ผู้ตรวจสอบ ____

ปริมาณน้ำเสียเข้าระบบบำบัดน้ำเสียส่วนกลาง

ประจำเดือน กันยายน 2565

ว.ด.ป.	เวลาการทำงาน MOTOR PUMP	ปริมาณน้ำเข้าระบบ (m^3)	หมายเหตุเฟส1(250)เฟส2(375)
1/9/2565	6ชม.1นาที	3769	625 m^3/ ช.ม.
2/9/2565	6ชม.9นาที	3853	
3/9/2565	6ชม.16นาที	3918	
4/9/2565	5ชม.1นาที	3138	
5/9/2565	8ชม.7นาที	5073	
6/9/2565	6ชม.39นาที	4160	
7/9/2565	9ชม.34นาที	6009	
8/9/2565	7ชม.	4380	
9/9/2565	6ชม.47นาที	4244	
10/9/2565	7ชม.39นาที	4788	
11/9/2565	5ชม.8นาที	3216	
12/9/2565	6ชม.53นาที	4302	
13/9/2565	6ชม.21นาที	3970	
14/9/2565	6ชม.58นาที	4361	
15/9/2565	6ชม.48นาที	4255	
16/9/2565	7ชม.56นาที	4964	
17/9/2565	4ชม.20นาที	2716	
18/9/2565	4ชม.24นาที	2756	
19/9/2565	6ชม.21นาที	3979	
20/9/2565	6ชม.57นาที	4347	
21/9/2565	6ชม.6นาที	3822	
22/9/2565	6ชม.55นาที	4329	
23/9/2565	6ชม.53นาที	4308	
24/9/2565	7ชม.35นาที	4742	
25/9/2565	6ชม.24นาที	4005	
26/9/2565	6ชม.28นาที	4045	
27/9/2565	8ชม.49นาที	5513	
28/9/2565	8ชม.17นาที	5018	
29/9/2565	4ชม.59นาที	3119	
30/9/2565	4ชม.58นาที	3108	
รวมเป็นปริมาณน้ำเข้าระบบทั้งหมด		124,207.00	

ผู้บันทึก ผู้ตรวจสอบ

ปริมาณน้ำเสียเข้าระบบบำบัดน้ำเสียส่วนกลาง

ประจำเดือน ตุลาคม 2565

ว.ด.ป.	เวลาการทำงาน MOTOR PUMP	ปริมาณน้ำเข้าระบบ (m^3)	หมายเหตุเฟส1(250)เฟส2(375)
1/10/2565	5ชม.41นาที	3554	625 m^3/ ช.ม.
2/10/2565	2ชม.45นาที	1721	
3/10/2565	6ชม.48นาที	4251	
4/10/2565	7ชม.31นาที	4706	
5/10/2565	6ชม.47นาที	4243	
6/10/2565	5ชม.56นาที	3717	
7/10/2565	6ชม.51นาที	4285	
8/10/2565	6ชม.17นาที	3935	
9/10/2565	4ชม.48นาที	3007	
10/10/2565	10ชม.6นาที	6316	
11/10/2565	10ชม.21นาที	6471	
12/10/2565	5ชม.49นาที	3640	
13/10/2565	4ชม.53นาที	3055	
14/10/2565	5ชม.13นาที	3263	
15/10/2565	3ชม.45นาที	2350	
16/10/2565	4ชม.4นาที	2542	
17/10/2565	5ชม.3นาที	3162	
18/10/2565	3ชม.39นาที	2289	
19/10/2565	4ชม.27นาที	2789	
20/10/2565	7ชม.33นาที	4723	
21/10/2565	5ชม.23นาที	3366	
22/10/2565	6ชม.32นาที	4090	
23/10/2565	6ชม.17นาที	3937	
24/10/2565	3ชม.33นาที	2226	
25/10/2565	5ชม.27นาที	3414	
26/10/2565	5ชม.29นาที	3432	
27/10/2565	5ชม.18นาที	3320	
28/10/2565	5ชม.20นาที	3336	
29/10/2565	4ชม.16นาที	2675	
30/10/2565	3ชม.25นาที	2139	
31/10/2565	4ชม.23นาที	2747	
รวมเป็นปริมาณน้ำเข้าระบบทั้งหมด		108,701.00	

ผู้บันทึก ผู้ตรวจสอบ

ปริมาณน้ำเสียเข้าระบบบำบัดน้ำเสียส่วนกลาง

ประจำเดือน พฤศจิกายน 2565

ว.ด.ป.	เวลาการทำงาน MOTOR PUMP	ปริมาณน้ำเข้าระบบ (m^3)	หมายเหตุเฟส1(250)เฟส2(375)
1/11/2565	5ชม.34นาที	3488	625 m^3/ ช.ม.
2/11/2565	6ชม.46นาที	4235	
3/11/2565	6ชม.15นาที	3910	
4/11/2565	6ชม.1นาที	3763	
5/11/2565	5ชม.2นาที	3148	
6/11/2565	4ชม.26นาที	2781	
7/11/2565	5ชม.4นาที	3170	
8/11/2565	5ชม.28นาที	3418	
9/11/2565	6ชม.12นาที	3875	
10/11/2565	6ชม.39นาที	4161	
11/11/2565	8ชม.5นาที	5059	
12/11/2565	4ชม.48นาที	2896	
13/11/2565	3ชม	1893	
14/11/2565	6ชม.30นาที	4071	
15/11/2565	6ชม.26นาที	4030	
16/11/2565	6ชม.36นาที	4130	
17/11/2565	5ชม.59นาที	3637	
18/11/2565	5ชม.50นาที	3655	
19/11/2565	6ชม.29นาที	4056	
20/11/2565	3ชม.38นาที	2482	
21/11/2565	6ชม.7นาที	3830	
22/11/2565	4ชม.56นาที	3088	
23/11/2565	6ชม.56นาที	4334	
24/11/2565	6ชม.28นาที	4052	
25/11/2565	6ชม.59นาที	4365	
26/11/2565	5ชม.40นาที	3550	
27/11/2565	5ชม.5นาที	3183	
28/11/2565	6ชม.11นาที	3866	
29/11/2565	5ชม.55นาที	3698	
30/11/2565	5ชม.42นาที	3565	
		109,389.00	
รวมเป็นปริมาณน้ำเข้าระบบทั้งหมด			

ผู้บันทึก ผู้ตรวจสอบ

ปริมาณน้ำเสียเข้าระบบบำบัดน้ำเสียส่วนกลาง

ประจำเดือน ธันวาคม 2565

ว.ด.ป.	เวลาการทำงาน MOTOR PUMP	ปริมาณน้ำเข้าระบบ (m^3)	หมายเหตุเฟส1(250)เฟส2(375)
1/12/2565	5ชม.28นาที	3417	625 m^3/ ช.ม.
2/12/2565	5ชม.44นาที	3587	
3/12/2565	6ชม.13นาที	3890	
4/12/2565	3ชม.23นาที	2118	
5/12/2565	3ชม.22นาที	2107	
6/12/2565	5ชม.53นาที	3685	
7/12/2565	5ชม.33นาที	3470	
8/12/2565	7ชม.5นาที	4435	
9/12/2565	6ชม.31นาที	4075	
10/12/2565	6ชม.8นาที	3840	
11/12/2565	3ชม.37นาที	2266	
12/12/2565	7ชม.20นาที	4584	
13/12/2565	5ชม.32นาที	3464	
14/12/2565	5ชม.34นาที	3481	
15/12/2565	5ชม.21นาที	3344	
16/12/2565	4ชม.28นาที	2798	
17/12/2565	8ชม.54นาที	5567	
18/12/2565	3ชม.23นาที	2121	
19/12/2565	5ชม.20นาที	3338	
20/12/2565	5ชม.57นาที	3724	
21/12/2565	5ชม.54นาที	3689	
22/12/2565	5ชม.25นาที	3394	
23/12/2565	10ชม.11นาที	6366	
24/12/2565	6ชม.21นาที	3979	
25/12/2565	4ชม.22นาที	2734	
26/12/2565	4ชม.41นาที	2931	
27/12/2565	7ชม.2นาที	4400	
28/12/2565	5ชม.45นาที	3597	
29/12/2565	4ชม.48นาที	3008	
30/12/2565	5ชม.19นาที	3328	
31/12/2565	2ชม.45นาที	1727	
รวมเป็นปริมาณน้ำเข้าระบบทั้งหมด		108,464.00	

ผู้บันทึก ผู้ตรวจสอบ

เอกสารแนบที่ 25

บันทึกปริมาณการสูบน้ำในแม่น้ำแม่กลอง

บันทึกการสูบน้ำในแม่น้ำแม่กลอง

โครงการนิคมอุตสาหกรรมราชบุรี ปี พ.ศ. 2565

วัน / เดือน / ปี	PUMP	ปริมาณน้ำ/ลบ.ม.	หมายเหตุ
1/7/2022	P-01	10,750	
2/7/2022	P-02	24,917	
3/7/2022		0	
4/7/2022	P-01	10,433	
5/7/2022	P-02	10,333	
6/7/2022	P-01	10,800	
7/7/2022	P-02	10,217	
8/7/2022	P-01	10,333	
9/7/2022	P-02	2,000	
10/7/2022	P-01/P-02	35,893	
11/7/2022		0	
12/7/2022	P-02	10,333	
13/7/2022	P-01	10,783	
14/7/2022	P-02	10,550	
15/7/2022	P-01	7,000	
16/7/2022	P-01/P-02	42,933	
17/7/2022		0	
18/7/2022	P-02	10,500	
19/7/2022	P-01	9,900	
20/7/2022	P-01	10,067	
21/7/2022	P-02	10,333	
22/7/2022	P-01	10,250	
23/7/2022	P-02	10,000	
24/7/2022	P-01	10,750	
25/7/2022	P-02	10,083	
26/7/2022	P-02	9,333	
27/7/2022	P-02	8,000	
28/7/2022	P-01	9,917	
29/7/2022	P-02	10,333	
30/7/2022	P-01	11,333	
31/7/2022	P-02	8,750	
		346,824.00	

ผู้บันทึก ผู้ตรวจสอบ

บันทึกการสูบน้ำในแม่น้ำแม่กลอง

โครงการนิคมอุตสาหกรรมราชบุรี ปี พ.ศ. 2565

วัน / เดือน / ปี	PUMP	ปริมาณน้ำ/ลบ.ม.	หมายเหตุ
1/9/2022	P-01	10,500	
2/9/2022	P-02	10,000	
3/9/2022	P-01	23,083	
4/9/2022		0	
5/9/2022	P-02	10,417	
6/9/2022	P-01	1,833	
7/9/2022	P-02	9,933	
8/9/2022	P-01	9,850	
9/9/2022	P-02	9,933	
10/9/2022	P-01	24,317	
11/9/2022	P-02	10,750	
12/9/2022	P-01	9,867	
13/9/2022	P-01	8,700	
14/9/2022	P-02	10,233	
15/9/2022	P-01	9,800	
16/9/2022	P-02	8,750	
17/9/2022	P-01	25,083	
18/9/2022		0	
19/9/2022	P-02	10,500	
20/9/2022	P-01	10,017	
21/9/2022	P-02	10,617	
22/9/2022	P-01	9,000	
23/9/2022	P-02	9,667	
24/9/2022	P-01	22,333	
25/9/2022		0	
26/9/2022	P-02	10,400	
27/9/2022	P-01	10,367	
28/9/2022	P-02	10,267	
29/9/2022	P-01	9,833	
30/9/2022		0	
		306,050.00	

ผู้บันทึก ผู้ตรวจสอบ

บันทึกการสูบน้ำในแม่น้ำแม่กลอง

โครงการนิคมอุตสาหกรรมราชบุรี ปี พ.ศ. 2565

วัน / เดือน / ปี	PUMP	ปริมาณน้ำ/ลบ.ม.	หมายเหตุ
1/8/2022	P-01	10,167	
2/8/2022		0	
3/8/2022	P-02	10,050	
4/8/2022	P-01	9,867	
5/8/2022	P-02	7,667	
6/8/2022	P-01/P-02	43,333	
7/8/2022		0	
8/8/2022	P-01	10,700	
9/8/2022	P-02	10,367	
10/8/2022	P-01	10,283	
11/8/2022	P-02	10,500	
12/8/2022	P-01	10,000	
13/8/2022	P-02	10,667	
14/8/2022	P-01	11,500	
15/8/2022	P-02	10,483	
16/8/2022	P-01	9,950	
17/8/2022	P-02	10,483	
18/8/2022	P-01	10,450	
19/8/2022	P-02	9,250	
20/8/2022	P-01/P-02	37,467	
21/8/2022	P-01	8,750	
22/8/2022	P-02	9,900	
23/8/2022	P-01	10,317	
24/8/2022	P-02	10,117	
25/8/2022	P-01	1,000	
26/8/2022	P-02	8,333	
27/8/2022	P-01	26,167	
28/8/2022		0	
29/8/2022	P-02	10,083	
30/8/2022	P-01	9,900	
31/8/2022	P-02	10,083	
		347,834.00	

ผู้บันทึก ผิติ ทิพย์ ผู้ตรวจสอบ ปเณ์ ต้นทอง

บันทึกการสูบน้ำในแม่น้ำแม่กลอง

โครงการนิคมอุตสาหกรรมราชบุรี ปี พ.ศ. 2565

วัน / เดือน / ปี	PUMP	ปริมาณน้ำ/ลบ.ม.	หมายเหตุ
01/11/2022	P-02	7500.00	
02/11/2022	P-01/P-02	12,400.00	
03/11/2022	P-01/P-02	9,200.00	
04/11/2022	P-01	9,416.67	
05/11/2022	P-01	14,250.00	
06/11/2022	P-02	24,533.33	
07/11/2022		-	
08/11/2022	P-01	10,450.00	
09/11/2022		-	
10/11/2022	P-02	9,666.67	
11/11/2022	P-01	6,583.33	
12/11/2022	P-02	19,516.67	
13/11/2022	P-01	12,750.00	
14/11/2022		-	
15/11/2022	P-02	7,000.00	
16/11/2022	P-01	8,500.00	
17/11/2022	P-02	10,383.33	
18/11/2022	P-01	8,500.00	
19/11/2022	P-01	13,333.33	
20/11/2022	P-02	23,866.67	
21/11/2022	P-01	10,500.00	
22/11/2022	P-02	9,333.33	
23/11/2022	P-01	8,833.33	
24/11/2022	P-02	10,616.67	
25/11/2022	P-01	1,000.00	
26/11/2022	P-02	22,833.33	
27/11/2022	P-01	10,666.67	
28/11/2022	P-02	10,033.33	
29/11/2022	P-01	10,233.33	
30/11/2022	P-02	10,466.67	
		312,366.67	

ผู้บันทึก ผิติ ทิพย์ ผู้ตรวจสอบ ปเณ์ ต้นทอง

บันทึกการสูบน้ำในแม่น้ำแม่กลอง

โครงการนิคมอุตสาหกรรมราชบุรี ปี พ.ศ. 2565

วัน / เดือน / ปี	PUMP	ปริมาณน้ำ/ลบ.ม.	หมายเหตุ
1/10/2022	P-02	24,050	
2/10/2022		0	
3/10/2022	P-01	9,417	
4/10/2022	P-02	10,033	
5/10/2022	P-01	10,167	
6/10/2022	P-02	10,483	
7/10/2022		0	
8/10/2022		0	
9/10/2022		0	
10/10/2022		0	
11/10/2022	P-01/P-02	16,000	
12/10/2022	P-01/P-02	16,000	
13/10/2022	P-02	9,483	
14/10/2022	P-01/P-02	15,600	
15/10/2022		0	
16/10/2022		0	
17/10/2022		0	
18/10/2022	P-01	8,583	
19/10/2022	P-02	10,250	
20/10/2022	P-01	10,650	
21/10/2022	P-02	7,000	
22/10/2022	P-01	19,567	
23/10/2022	P-02	23,667	
24/10/2022	P-01	10,383	
25/10/2022		0	
26/10/2022		0	
27/10/2022		0	
28/10/2022		0	
29/10/2022	P-02	23,967	
30/10/2022	P-01	24,067	
31/10/2022	P-01	10,000	เดือนนี้มีฝนตกมาก
		269,367.00	

ผู้บันทึก [signature] ผู้ตรวจสอบ [signature]

บันทึกการสูบน้ำในแม่น้ำแม่กลอง

โครงการนิคมอุตสาหกรรมราชบุรี ปี พ.ศ. 2565

วัน / เดือน / ปี	PUMP	ปริมาณน้ำ/ลบ.ม.	หมายเหตุ
01/12/2022		-	
02/12/2022	P-01	10,250.00	
03/12/2022	P-02	21,750.00	
04/12/2022	P-01	10,833.33	
05/12/2022	P-02	9,666.67	
06/12/2022	P-01	10,583.33	
07/12/2022	P-02	10,450.00	
08/12/2022	P-01	10,350.00	
09/12/2022	P-02	9,083.33	
10/12/2022	P-01	12,250.00	
11/12/2022		-	
12/12/2022	P-02	10,250.00	
13/12/2022	P-01	10,000.00	
14/12/2022	P-02	9,750.00	
15/12/2022	P-01	9,500.00	
16/12/2022		-	
17/12/2022	P-02	24,833.33	
18/12/2022	P-01	7,833.33	
19/12/2022	P-02	10,433.33	
20/12/2022	P-01	10,150.00	
21/12/2022	P-02	10,216.67	
22/12/2022	P-01	5,833.33	
23/12/2022	P-02	10,216.67	
24/12/2022	P-01	19,416.67	
25/12/2022	P-02	8,583.33	
26/12/2022	P-01	5,166.67	
27/12/2022	P-02	8,833.33	
28/12/2022	P-01	5,750.00	
29/12/2022	P-02	6,750.00	
30/12/2022	P-01	7,833.33	
31/12/2022	P-02	19,333.33	
		305,900.00	

ผู้บันทึก [signature] ผู้ตรวจสอบ [signature]

เอกสารแนบที่ 26

แผนการตรวจสอบท่อระบายน้ำฝนและงานภูมิทัศน์

แผนการทำงาน

ชุดจัดสวนและคนงานทั่วไป

ประจำเดือน ธันวาคม 2565

ผู้รับผิดชอบงาน	วันที่	1	2	3	4	5	6	7	8	9	10	11	12	13	14	15	16	17	18	19	20	21	22	23	24	25	26	27	28	29	30	31
1. ชุดดูแลต้นไม้ 4 คน		รดน้ำต้นไม้สวนหย่อมทั้งหมด , ตัดแต่งไม้พุ่มเฟื่องฟ้าแนวเกาะกลางถนนเฟส 1 , สามแยกพื้นที่พักอาศัย S&V , แนวเขื่อนดินทางเข้า Plant ประปา , ริมอ่างเก็บน้ำดิบ ,ริมอ่างของ S&V , ด้านหน้าป้ายนิคมฯ , พื้นที่สีเขียว 8 ไร่																														
2. ชุดตัดหญ้า 5 คน		ตัดหญ้าพื้นที่สีเขีย วพื้นที่สวนป่าของ Plant ประปา , พื้นที่รอบอ่างเก็บน้ำ ดิบ ,แนวเขื่อนดินทางเข้า Plant ประปา , แนวถนนทางเข้า-ออกประตูด้านหลัง , พื้นที่แนวถนน S&V , พื้นที่แนวท่อส่งน้ำเสียมาเฟส 3 ,พื้นที่ 11 ไร่หน้า RWC																														
3. ชุดงานทั่วไป 6 คน		เคลียร์วัชพืชด้านข้าง -หลังโรงงานเอแอนด์เอ็ม , เคลียร์วัชพืชแนวท่อส่งน้ำเสียจาก Lift No.3 ไปยังบ่อบำบัดเฟส 3 , เคลียร์วัชพืชตลอดแนวเสาไฟฟ้าของ RWC เฟส 1 , 2 , เคลียร์วัชพืช ตัดต้นกระถินแนวรั้วพื้นที่พักอาศัย(บ้านตาทอง)																														
4. ชุดดูแลด้านหน้า 3 คน		ตัดแต่งต้นไม้ รดน้ำต้นไม้ , กวาดใบไม้ ทำความสะอาดบริเวณสำนักงานขาย , อาคารห้องประชุม , พื้นที่อาคารพาณิชย์ , พื้นที่ด้านหน้าโครงการ , รอบสำนักงานผลิตน้ำประปา อาคารคลอรีน , รอบสำนักงานระบบบำบัดน้ำเสีย																														
คนงานรวม 18 คน																																

หมายเหตุ **หมายแสดง** วันหยุดของคนงาน

วันที่ 5 วันพ่อแห่งชาติ เป็นวันหยุดบริษัทฯ

วันที่ 10 วันรัฐธรรมนูญ เป็นวัดหยุดบริษัทฯ

วันที่ 31 วันสิ้นปี เป็นวันหยุดบริษัทฯ

แผนการทำงาน

ชุดจัดสวนและคนงานทั่วไป

ประจำเดือน พฤศจิกายน 2565

ผู้รับผิดชอบงาน	วันที่	1	2	3	4	5	6	7	8	9	10	11	12	13	14	15	16	17	18	19	20	21	22	23	24	25	26	27	28	29	30	31
1. ชุดดูแลต้นไม้ 4 คน		รดน้ำต้นไม้สวนหย่อมทั้งหมด , ตัดแต่งไม้พุ่มที่ระบบบำบัดน้ำเสียเฟส 1,2 ,3 , Plant ประปา , แนวต้นเฟื่องฟ้าเกาะกลางถนนเฟส 1,2 , บริเวณพื้นที่สวนหย่อมข้างราชราตัน , ด้านหน้าไทยเหม่ย , แนวถนนทางออกประตูด้านหลัง																														
2. ชุดตัดหญ้า 5 คน		ตัดหญ้าโซนที่ 5 (รอบจี.เอส. , เจเอสเอ็ม,ทรัยแทคท์, # 100,73-76,68-72 , ด้านข้างลักกี้สตาร์ฯ) , พื้นที่สีเขียว 8 ไร่ด้านหน้า ,พื้นที่สีเขียวของ PLANT น้ำเสียเฟส 1,2,3 , พื้นที่สีเขียวของ Plant ประปา , พื้นที่รอบอ่างเก็บน้ำ ดิบ																														
3. ชุดงานทั่วไป 6 คน		ลอกรางระบายน้ำด้านหน้าโรงงานเจเอชเอ็ม , ทัยแทคท์, รอบโรงงานจีเอส , หน้าแปลงที่ 68-77 , เคลียร์วัชพืชแนวเขื่อนดินคันไดร์ฟู่ด้านข้างโรงงานเอแอนด์เอ็ม , เคลียร์วัชพืชแนวท่อส่งน้ำเสียจาก Lift No.3 ไปยังบ่อบำบัดเฟส 3																														
4. ชุดดูแลด้านหน้า 3 คน		ตัดแต่งต้นไม้ รดน้ำต้นไม้ , กวาดใบไม้ ทำความสะอาดบริเวณสำนักงานขาย , อาคารห้องประชุม , พื้นที่อาคารพาณิชย์ , พื้นที่ด้านหน้าโครงการ , รอบสำนักงานผลิตน้ำประปา อาคารคลอรีน , รอบสำนักงานระบบบำบัดน้ำเสีย																														
คนงานรวม 18 คน																																

หมายเหตุ **หมายแสดง** วันหยุดของคนงาน

แผนการทำงาน

ชุดจัดสวนและคนงานทั่วไป

ประจำเดือน ตุลาคม 2565

ผู้รับผิดชอบงาน	วันที่	1	2	3	4	5	6	7	8	9	10	11	12	13	14	15	16	17	18	19	20	21	22	23	24	25	26	27	28	29	30	31
1. ชุดดูแลต้นไม้ 4 คน		รดน้ำต้นไม้สวนหย่อมทั้งหมด , ตัดแต่งไม้พุ่มที่ระบบบำบัดน้ำเสียเฟส 1,2 ,3 , Plant ประปา , เกาะสามเหลี่ยมด้านหน้า MIT, แนวต้นเฟื่องฟ้าหัวมุมถนนทางแยกเกาะกลางถนนเฟส 1,2 , บริเวณทางแยกที่พักศัย S&V																														
2. ชุดตัดหญ้า 5 คน		ตัดหญ้าโซนที่ 5 (รอบจี.เอส. , เจเอสเอ็ม,ทรัยแทคท์, # 100,73-76,68-72 , ด้านข้างลักกี้สตาร์ฯ) ,พื้นที่สีเขียวของ PLANT น้ำเสียเฟส 1,2,3 , พื้นที่สีเขียวของ Plant ประปา , แนวถนนของพื้นที่พักอาศัย S&V ,พื้นที่ 8 ไร่ด้านหน้า																														
3. ชุดงานทั่วไป 6 คน		ลอกรางระบายน้ำถนนทางเข้า Plant น้ำเสีย , ด้นข้าง MIT , ด้านหน้าราชราตัน, ไดมอนฯ , เคลียร์วัชพืช ตัดต้นกระถิน มะขามเทศแนวรั้วโรงงานโบทานี , ลักกี้กลาส(หอพัก) , พื้นที่สีเขียวทางแยกพื้นที่พักอศัย S&V , พื้นที่เขตพาณิชยด้านหน้า																														
4. ชุดดูแลด้านหน้า 3 คน		ตัดแต่งต้นไม้ รดน้ำต้นไม้ , กวาดใบไม้ ทำความสะอาดบริเวณสำนักงานขาย , อาคารห้องประชุม , พื้นที่อาคารพาณิชย์ , พื้นที่ด้านหน้าโครงการ , รอบสำนักงานผลิตน้ำประปา อาคารคลอรีน , รอบสำนักงานระบบบำบัดน้ำเสีย																														
คนงานรวม 17 คน																																

หมายเหตุ **หมายแสดง** 1. วันหยุดของคนงาน

2. วันที่ 13 วันสวรรคต รัชกาลที่ 9 และ วันที่ 24 วันหยุดชดเชยวันปิยมหาราช เป็นวันหยุดบริษัทฯ

แผนการทำงาน

ชุดจัดสวนและคนงานทั่วไป

ประจำเดือน กันยายน 2565

ผู้รับผิดชอบงาน	วันที่	1	2	3	4	5	6	7	8	9	10	11	12	13	14	15	16	17	18	19	20	21	22	23	24	25	26	27	28	29	30	31
1. ชุดดูแลต้นไม้ 4 คน		รดน้ำต้นไม้สวนหย่อมทั้งหมด , ตัดแต่งไม่พุ่ม เฟื่องฟ้าแนวเกาะกลางถนนเฟส 1 , 2 ตัดแต่งไม้พุ่มสวนหย่อม Plantประปา ,Plantน้ำเสีย ,ริมอ่างเก็บน้ำดิบ , เคลียร์วัชพืช ตัดต้นกระถิน มะขามเทศแนวรั้วโรงงาน JPX ด้านติดพื้นที่สวนป่า สนง.ขาย																														
2. ชุดตัดหญ้า 5 คน		ตัดหญ้าพื้นที่สวนป่าทางเข้า Plant ประปา , ตัดหญ้าสองฝั่งถนนทางออกประตูด้านหลัง ,ตัดหญ้าแนวสองฝั่งถนน S&V , ตัดหญ้ารอบบ่อ Pond No.2 , ตัดหญ้าแนวท่อส่งน้ำเสียจาก Lift No.3 , ตัดหญ้าหน้าโรงงานโซนที่ 1(โบทานี,PIC,ไทยเหม่ย,อิเคบานา)																														
3. ชุดงานทั่วไป 6 คน		ตัดต้นกระถิน มะขามเทศ วัชพืชแนวเขื่อนดินริมรั้วโรงงานลักกี้กลาส,ราชบุรีกล๊าส,ราชราตัน,ราชบุรีเวอลด์ , ตัดแต่งกิ่งต้นไม้ในพื้นที่บ้านพักพนักงาน, เคลียร์วัชพืชแนวท่อว่งน้ำเสียจาก Lift No.3 , ตัดแต่งต้นไม้ใน Plant น้ำเสีย, ตัดต้นไม้หน้าแปลงที่ 9																														
4. ชุดดูแลด้านหน้า 3 คน		ตัดแต่งต้นไม้ รดน้ำต้นไม้ , กวาดใบไม้ ทำความสะอาดบริเวณสำนักงานขาย , อาคารห้องประชุม , พื้นที่อาคารพาณิชย์ , พื้นที่ด้านหน้าโครงการ , รอบสำนักงานผลิตน้ำประปา อาคารคลอรีน , รอบสำนักงานระบบบำบัดน้ำเสีย																														
คนงานรวม 18 คน																																

หมายเหตุ **หมายแสดง** 1. วันหยุดของคนงาน

แผนการทำงาน

ชุดจัดสวนและคนงานทั่วไป

ประจำเดือน สิงหาคม 2565

ผู้รับผิดชอบงาน	วันที่	1	2	3	4	5	6	7	8	9	10	11	12	13	14	15	16	17	18	19	20	21	22	23	24	25	26	27	28	29	30	31
1. ชุดดูแลต้นไม้ 4 คน		รดน้ำต้นไม้สวนหย่อมทั้งหมด , ตัดแต่งไม้พุ่ม,เฟื่องฟ้าริมอ่างน้ำ S&V , ริมบ่อบำบัดน้ำเสียเฟส 1,2 , พื้นที่สวนหย่อม 8 ไร่ , ด้านหน้าไทยเหม่ย , ตัดแต่งเฟื่องฟ้าด้านข้างโรงงานเอ็ม.ไอ.ที, เคลียร์วัชพืชแนวเขื่อนดินทางเข้าประปา																														
2. ชุดตัดหญ้า 5 คน		ตัดหญ้าด้านหน้าโรงงานโซนที่ 5 (รอบจี.เอส. , เจเอสเอ็ม,ทรัยแทคท์, # 100,73-76,68-72, Lift No.3 ,พื้นที่สีเขียวของ PLANT น้ำเสียเฟส 1,2,3 , เกาะกลางถนนเฟส 1,2 , แนวเขื่อนดินทางเข้าประปา ,เคลียร์วัชพืชแนวเขื่อนริมรั้วราชราดัน																														
3. ชุดงานทั่วไป 6 คน		ลอกรางระบายน้ำโซนที่ 5 (รอบโรงงานจี.เอส. ,เจเอสเอ็ม,ทรัยแทคท์, # 100,73-76,68-72) , ล้างถังน้ำใสของประปาเฟส 1-2 , เคลียร์วัชพืชแนวเขื่อนดินริมรั้วราชราดัน , ตัดต้นกระถิน มะขามเทศแนวเขื่อนดินริมโรงงานราชบุรีกล๊าส																														
4. ชุดดูแลด้านหน้า 3 คน		ตัดแต่งต้นไม้ รดน้ำต้นไม้ , กวาดใบไม้ ทำความสะอาดบริเวณสำนักงานขาย , อาคารห้องประชุม , พื้นที่อาคารพาณิชย์ , พื้นที่ด้านหน้าโครงการ , รอบสำนักงานผลิตน้ำประปา อาคารคลอรีน , รอบสำนักงานระบบบำบัดน้ำเสีย																														
คนงานรวม 17 คน																																

หมายเหตุ **หมายแสดง** 1. วันหยุดของคนงาน

2. วันที่ 12 ส.ค. 65 วันเฉลิมพระชนมพรรษา สมเด็จพระบรมราชินีพันปีหลวง (วันแม่แห่งชาติ) เป็นวันหยุดบริษัทฯ

แผนการทำงาน

ชุดจัดสวนและคนงานทั่วไป

ประจำเดือน กรกฎาคม 2565

ผู้รับผิดชอบงาน	วันที่	1	2	3	4	5	6	7	8	9	10	11	12	13	14	15	16	17	18	19	20	21	22	23	24	25	26	27	28	29	30	31
1. ชุดดูแลต้นไม้ 4 คน		รดน้ำต้นไม้สวนหย่อมทั้งหมด , ตัดแต่งไม้พุ่มเกาะกลางถนนเฟส 1,2 ,ตัดแต่งกิ่งเฟื่องฟ้าเกาะกลางถนนเฟส 2 , ตัดแต่งไม้พุ่ม,เฟื่องฟ้าริมอ่างน้ำ S&V , ตัดแต่งไม้พุ่ม,เฟื่องฟ้าถนนทางแยกS&V, ตัดแต่งเฟื่องฟ้าริมบ่อบำบัดน้ำเสียเฟส 1,2																															
2. ชุดตัดหญ้า 5 คน		ตัดหญ้าด้านหน้าโรงงานโซนที่ 4 (ด้านหน้า Lift No.3 , #105,110,104, ลักกี้กล๊าส) , โซนที่ 5 (รอบโรงงานจี.เอส. , เจเอสเอ็ม,ทรัยแทคท์, # 100,73-76,68-72, ด้านหน้า Lift No.3 ,พื้นที่สีเขียวของ PLANT ประปา , PLANT น้ำเสีย																															
3. ชุดงานทั่วไป 6 คน		เกลี่ยร์วัชพืชรอบบ่อ Pond no.2 (เพิ่มเติม) , ลอกรางระบายน้ำโซนที่ 4 (ด้านหน้า Lift No.3 , #105,110,104, ลักกี้กล๊าส) , โซนที่ 5 (รอบโรงงานจี.เอส. ,เจเอสเอ็ม,ทรัยแทคท์, # 100,73-76,68-72) , ตัดต้นกระถินมะขามเทศแนวรั้วบ้านตาทอง																															
4. ชุดดูแลด้านหน้า 3 คน		ตัดแต่งต้นไม้ รดน้ำต้นไม้ , กวาดใบไม้ ทำความสะอาดบริเวณสำนักงานขาย , อาคารห้องประชุม , พื้นที่อาคารพาณิชย์ , พื้นที่ด้านหน้าโครงการ , รอบสำนักงานผลิตน้ำประปา อาคารคลอรีน , รอบสำนักงานระบบบำบัดน้ำเสีย																															
คนงานรวม 17 คน																																

หมายเหตุ **หมายแสดง** 1. วันหยุดของคนงาน

2. วันที่ 28 ก.ค. 65 วันเฉลิมพระชนมพรรษาพระบาทสมเด็จพระเจ้าอยู่หัว เป็นวันหยุดบริษัทฯ

เอกสารแนบที่ 27

การดำเนินงานด้าน CSR

กิจกรรมจิตอาสาร่วมทำความสะอาดในวันแม่

กิจกรรมมอบเทียนพรรษา

กิจกรรมทอดกฐินวัดสนามชัย

กิจกรรมบริจาคโลหิต

กิจกรรมมอบอุปกรณ์ FAI จากผู้ประกอบการเพื่อส่งมอบให้เทศบาลและ รพ.เจ็ดเสมียน

กิจกรรมตรวจสุขภาพผู้สูงอายุชุมชนโดยรอบ

เอกสารแนบที่ 28

หนังสือแต่งตั้งคณะกรรมการตรวจสอบและแก้ไขปัญหาข้อร้องเรียนของชุมชน

ที่ อก ๕๑๐๖(๑).๑๖/ว.๐๐๒

สำนักงานนิคมอุตสาหกรรมราชบุรี
๑๑๐ หมู่ ๙ อ.เพชรเกษม ต.ดอนทราย
อ.โพธาราม จ.ราชบุรี ๗๐๑๒๐

๗ ตุลาคม ๒๕๕๑

เรื่อง แต่งตั้งผู้แทนคณะกรรมการตรวจสอบและแก้ไขปัญหาข้อร้องเรียนของชุมชน

เรียน [redacted] ผู้จัดการโครงการนิคมอุตสาหกรรมราชบุรี

อ้างถึง หนังสือที่ รบ.๐๕๓-๕๑ ลว. ๑๕ กันยายน ๒๕๕๑

สิ่งที่ส่งมาด้วย คำสั่ง สำนักงานนิคมอุตสาหกรรมราชบุรี ที่ ๑/๒๕๕๑ เรื่อง แต่งตั้งคณะกรรมการและแก้ไขปัญหาข้อร้องเรียนของชุมชน

ด้วยทางสำนักงานนโยบายและแผนทรัพยากรธรรมชาติและสิ่งแวดล้อม (สผ.) ขอให้ทางสำนักงานนิคมอุตสาหกรรมราชบุรี ดำเนินการ "จัดตั้งคณะกรรมการตรวจสอบและแก้ไขปัญหาข้อร้องเรียนชุมชน" เพื่อรับฟังข้อร้องเรียน กรณีการเกิดปัญหามลภาวะเป็นพิษ และชี้แจงการตรวจสอบข้อเท็จจริง รวมถึงการแก้ปัญหาให้ชุมชนทราบ นั้น

สำนักงานนิคมอุตสาหกรรมราชบุรี (สน.รบ.) จึงขอแต่งตั้งท่าน เป็นผู้แทนเข้าร่วมเป็นคณะกรรมการฯ ต่อไป

จึงเรียนมาเพื่อโปรดทราบ

[redacted]

โทร. 0-34452-222 ต่อ 203,204
โทรสาร. 0-34452-361
E-mail: chakart@sinsakhon.com

คำสั่ง สำนักงานนิคมอุตสาหกรรมราชบุรี

ที่ ๑/๒๕๕๑

เรื่อง แต่งตั้งคณะกรรมการตรวจสอบและแก้ไขปัญหาข้อร้องเรียนของชุมชน

เพื่อความเหมาะสมในการดำเนินงานการตรวจสอบและแก้ไขปัญหาข้อร้องเรียนของชุมชนรอบนิคมอุตสาหกรรม เพื่อรับฟังข้อร้องเรียน หาแนวทางควบคุม ป้องกันแก้ไขปัญหาเหตุรำคาญและอุบัติภัยจากมลพิษ ซึ่งจากการตรวจสอบข้อเท็จจริงและร่วมแก้ไขปัญหาด้านสิ่งแวดล้อมให้กับชุมชนที่อาศัยอยู่บริเวณรอบ ๆ นิคมอุตสาหกรรมราชบุรี จึงเห็นควรแต่งตั้งคณะกรรมการตรวจสอบแก้ไขปัญหาข้อร้องเรียนของชุมชน ดังมีรายชื่อต่อไปนี้

๑. ผู้อำนวยการสำนักงานนิคมอุตสาหกรรมราชบุรี	ประธานคณะทำงาน
๒. ผู้จัดการโครงการบริษัทมหาชัยพัฒนาที่ดิน จำกัด	คณะทำงาน
๓. อุตสาหกรรมจังหวัดราชบุรี	คณะทำงาน
๔. นายกเทศมนตรีตำบลเจ็ดเสมียน	คณะทำงาน
๕. ผู้ช่วยผู้ใหญ่บ้านตำบลเจ็ดเสมียน (ผู้แทนชาวบ้าน)	คณะทำงาน
[redacted]นจากกลุ่มโรงงาน)	คณะทำงาน
[redacted]	คณะทำงานและเลขานุการ

<u>หน้าที่ของคณะกรรมการ</u>

๑. เพื่อรับฟังข้อร้องเรียน ความคิดเห็นและข้อเสนอแนะของประชาชนในชุมชน เพื่อตรวจสอบข้อเท็จจริงของปัญหาร่วมกัน

๒. เพื่อชี้แจงขั้นตอนการดำเนินการแก้ไขปัญหาเบื้องต้นรวมถึงผู้รับผิดชอบและขั้นตอนการดำเนินการป้องกันและลดผลกระทบสิ่งแวดล้อมและดำเนินการตามขั้นตอนการแก้ไขปัญหา ให้ชุมชนทราบ

๓. ประชาสัมพันธ์เผยแพร่ความรู้เกี่ยวกับมาตรการต่าง ๆ ในการดำเนินงานด้านสิ่งแวดล้อม ของสำนักงานนิคมอุตสาหกรรมราชบุรี ให้กับชุมชนรอบนิคมอุตสาหกรรม รับทราบ

ทั้งนี้ตั้งแต่บัดนี้เป็นต้นไป

สั่ง ณ วันที่ ๑๙ กันยายน ๒๕๕๑

[redacted]

ผู้อำนวยการสำนักงานนิคมอุตสาหกรรมราชบุรี

เอกสารแนบที่ 29

ผังขั้นตอนกระบวนการรับเรื่องและบันทึกเอกสารการรับเรื่องร้องเรียน

ผังขั้นตอนกระบวนการรับเรื่องและตอบกลับข้อร้องเรียนของโครงการฯ

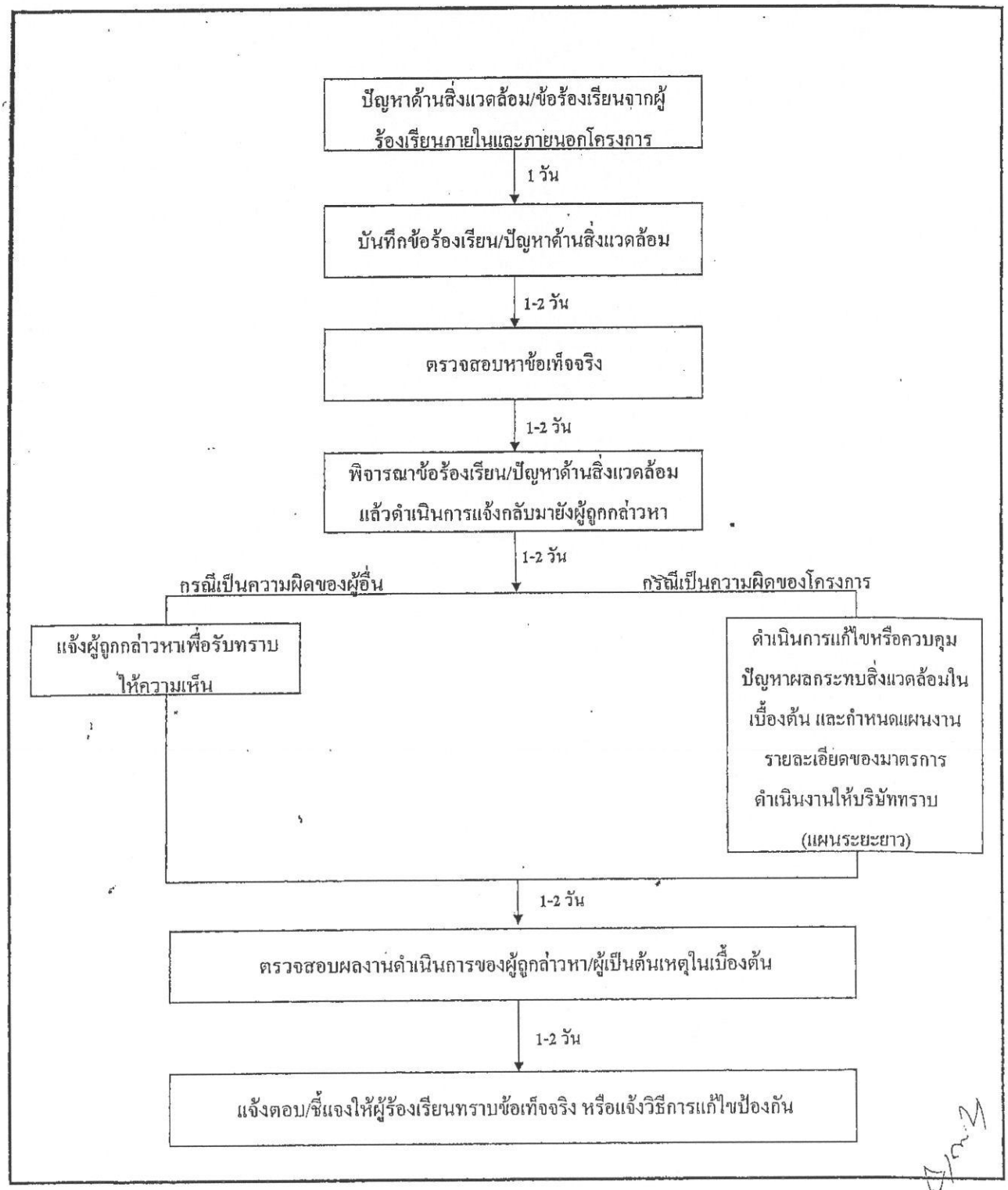

บริษัท คอนซัลแทนท์ ออฟ เทคโนโลยี จำกัด
CONSULTANTS OF TECHNOLOGY CO.,

[redacted]

เอกสารแนบที่ 30

สถิติการใช้น้ำของนิคมฯ รายเดือน

จำนวนการใช้น้ำประปา ปี 2565

ลำดับที่	รายชื่อ	ม.ค.	ก.พ.	มี.ค.	เม.ย.	พ.ค.	มิ.ย.	ก.ค.	ส.ค.	ก.ย.	ต.ค.	พ.ย.	ธ.ค.
1	สนง.นิคมฯราชบุรี	107	117	92	102	63	63	55	47	43	32	79	136
2	บริษัท ราชราตันไทย ไวร์ จำกัด 2(แปลงที่ 28)	42	26	26	74	57	30	50	43	48	32	46	50
2	บริษัท อิเคบานา เอ็นจิเนียริ่ง	6,380	7,027	6,184	6,348	5,989	5,753	5,724	7,487	5,921	6,612	7,390	7,002
3	บริษัท ริกิ การ์เม้นส์ จำกัด	863	1,001	913	759	875	791	950	863	850	691	671	778
4	บริษัท คิงซาวด์ แอนด์ อาร์.เอส. จำกัด	164	109	101	558	122	116	112	84	103	109	105	96
5	บริษัท ไทยเหม่ย จำกัด	1,343	1,056	1,184	1,359	1,315	1,378	1,794	1,214	1,268	1,234	1,371	1,274
6	บริษัท เอ็ม.ไอ.ที.โกล์ด จำกัด	2,162	2,138	1,925	1,771	1,827	1,671	1,951	2,456	1,665	1,607	1,677	1,758
7	บริษัท ราชราตันไทย ไวร์ จำกัด	8,802	9,137	9,337	10,379	9,664	10,587	10,212	9,846	8,993	6,995	9,487	9,120
8	บริษัท อัลมิต(ไทยแลนด์) จำกัด	442	484	276	316	262	192	163	119	142	138	251	228
9	บริษัท จี.เอส.เอ็นเนอร์จี จำกัด (โรงงาน)	6,649	5,509	3,699	2,834	5,097	2,826	3,945	1,092	1,490	1,071	3,639	4,949
10	บริษัท จี.เอส.เอ็นเนอร์จี จำกัด (off)	585	513	632	707	798	559	470	618	648	743	547	543
11	บริษัท เจ.พี. ยูไนเต็ด จำกัด (เจพีเอ็กซ์ เท็กซ์ไทบ์ จำกัด)	6,163	7,036	7,870	6,910	4,842	821	3,899	3,737	3,661	2,453	2,719	3,259
12	บริษัท เท็กโก้อินดัสเตรียล(ไทยแลนด์) จำกัด	483	607	458	489	554	484	489	496	520	586	588	749
13	บริษัท งามดีอุตสาหกรรม จำกัด	16,667	14,367	13,437	13,439	15,696	15,707	14,921	11,020	12,131	8,753	11,346	10,372
14	บริษัท ไดมอนด์ พรีเสิรฟ ฟู้ด จำกัด	3,707	3,800	3,733	3,470	3,278	3,492	3,615	3,670	4,265	4,000	3,922	4,059
15	บริษัท ลักกี้สตาร์ไค๊ตติ้ง จำกัด	908	965	998	1,131	1,277	1,401	1,322	1,573	1,635	1,980	3,966	3,271
16	บริษัท ลักกี้สตาร์วีฟวิงพลัส จำกัด	444	529	290	344	435	580	667	663	658	547	727	2,256
17	บริษัท โปรเกรสอิเตอร์เคม(ประเทศไทย)จำกัด	160	182	304	498	656	92	43	55	65	44	58	29
18	บริษัท ลักกี้กลาส จำกัด	1,673	1,682	1,614	1,745	1,837	1,972	2,341	1,897	2,164	2,132	2,233	2,093
19	บริษัท ราชบุรีเวอลด์โคเจนเนอเรชั่น จำกัด	115,160	136,910	123,270	148,970	137,410	140,890	138,620	141,660	143,690	133,080	136,150	130,350
20	บริษัท ไคฮาระ(ประเทศไทย)จำกัด	33,414	23,036	23,048	30,463	34695	37,270	32,713	30,957	35,905	20,503	8,712	13,370
21	บริษัท เอแอนด์เอ็ม แคสติ้ง (ประเทศไทย)จำกัด	1,145	1,949	1,888	1,766	1,570	1,439	1,909	1,595	1,573	1,482	1,382	1,481
22	บริษัท ดีเอ็มเอช เอเชีย จำกัด	192	178	157	227	168	177	98	51	79	73	121	115
23	บริษัท เออิโย (ประเทศไทย) จำกัด	6,043	7,259	5,994	6,435	7,990	8,403	8,849	8,597	8,784	7,910	8,225	7,538
24	บริษัท ไทยแทน ฟู้ดส์ อินเตอร์เนชั่นแนล จำกัด	58,590	54,770	52,092	56,525	59,281	61,587	62,240	61,675	65,303	53,205	53,339	59,598
25	บริษัท ซิตี้ฟูด จำกัด (โบทานี เพ็กแคร์ จำกัด)	239	417	548	960	1,078	1,850	2,106	1,362	1,931	2,896	4,620	5,666
26	บริษัทราชบุรีกล๊าส อินดัสทรี จำกัด	1,924	2,482	2,408	2,664	2,576	2,647	2,836	2,705	1,474	1,500	651	875
27	บริษัท ทรัยแทคท์ จำกัด	341	545	419	415	372	410	367	381	387	381	446	486
28	บรัษัท เจเอชเอ็ม คอนโทรลส์ จำกัด	60	67	80	70	151	118	133	319	426	92	15	111
	รวม	**274,852**	**283,898**	**262,977**	**301,728**	**299,935**	**303,306**	**302,594**	**296,282**	**305,822**	**260,881**	**264,483**	**271,612**

เอกสารแนบที่ 31

ผลการตรวจวิเคราะห์ปริมาณตะกอน

บริษัท เอส.พี.เอส. คอนซัลติ้ง เซอร์วิส จำกัด
S.P.S. CONSULTING SERVICE CO., LTD.
7 ซอยพหลโยธิน 24 ถนนพหลโยธิน แขวงจอมพล เขตจตุจักร กรุงเทพฯ 10900
7 Soi Phaholyothin 24, Phaholyothin Rd., Jompol, Chatuchak, Bangkok 10900
Tel : (662) 939-4370-72, Fax : (662) 513-4221, E-mail : sale@spscon.com., www.spscon.com

Ref. No. S031/11/22
244/10/65, 383/11/22

Report No. 2211/402

รายงานผลการวิเคราะห์คุณภาพกากตะกอน

โครงการ	:	บริษัท มหาชัยพัฒนาที่ดิน จำกัด	วันที่เก็บตัวอย่าง	:	-
ที่ตั้งโครงการ	:	ตำบลเจ็ดเสมียน อำเภอโพธาราม จังหวัดราชบุรี	วันที่รับตัวอย่าง	:	8 พฤศจิกายน 2565
ชื่อ/ที่อยู่ลูกค้า	:	บริษัท มหาชัยพัฒนาที่ดิน จำกัด	วันที่วิเคราะห์	:	8-28 พฤศจิกายน 2565
ผู้เก็บตัวอย่าง	:	บริษัท มหาชัยพัฒนาที่ดิน จำกัด	วันที่ออกรายงาน	:	29 พฤศจิกายน 2565

พารามิเตอร์	วิธีวิเคราะห์	ตะกอนจากระบบบำบัดน้ำเสีย	ค่ามาตรฐาน
Total Cadmium (mg/kg wet weight)	Digestion, Inductively Coupled Plasma Method (U.S. EPA 3050B & U.S. EPA 6010D)	<0.10	น้อยกว่า 100[1]
Cadmium (mg/L)	Digestion, Inductively Coupled Plasma Method (Waste Extraction & U.S. EPA 6010D)	-	น้อยกว่า 1.0[2]
Total Lead (mg/kg wet weight)	Digestion, Inductively Coupled Plasma Method (U.S. EPA 3050B & U.S. EPA 6010D)	9.0	น้อยกว่า 1,000[1]
Lead (mg/L)	Digestion, Inductively Coupled Plasma Method (Waste Extraction & U.S. EPA 6010D)	0.673	น้อยกว่า 5.0[2]
Total Mercury (mg/kg wet weight)	Cold Vapor Atomic Absorption Spectrometric Method (U.S. EPA 7471B)	0.05	น้อยกว่า 20[1]
Mercury (mg/L)	Cold Vapor Atomic Absorption Spectrometric Method (Waste Extraction U.S. EPA 7470A)	-	น้อยกว่า 0.2[2]
Total Chromium (mg/kg wet weight)	Digestion, Inductively Coupled Plasma Method (U.S. EPA 3050B & U.S. EPA 6010D)	3.6	น้อยกว่า 2,500[1]
Chromium (mg/L)	Digestion, Inductively Coupled Plasma Method (Waste Extraction & U.S. EPA 6010D)	-	น้อยกว่า 5[2]

หมายเหตุ:

ค่ามาตรฐาน[1] = ประกาศกระทรวงอุตสาหกรรม เรื่อง การกำจัดสิ่งปฏิกูลหรือวัสดุที่ไม่ใช้แล้ว พ.ศ. 2548 (TTLC)

ค่ามาตรฐาน[2] = ประกาศกระทรวงอุตสาหกรรม เรื่อง การกำจัดสิ่งปฏิกูลหรือวัสดุที่ไม่ใช้แล้ว พ.ศ. 2548 (STLC)

ผลการตรวจวิเคราะห์นี้รับรองเฉพาะตัวอย่างที่ได้ทำการวิเคราะห์เท่านั้น
ห้ามคัดถ่ายรายงานผลการตรวจวิเคราะห์เพียงบางส่วนโดยไม่ได้รับอนุญาตจากบริษัทเป็นลายลักษณ์อักษร

บริษัท เอส.พี.เอส. คอนซัลติ้ง เซอร์วิส จำกัด
S.P.S. CONSULTING SERVICE CO., LTD.
7 ซอยพหลโยธิน 24 ถนนพหลโยธิน แขวงจอมพล เขตจตุจักร กรุงเทพฯ 10900
7 Soi Phaholyothin 24, Phaholyothin Rd., Jompol, Chatuchak, Bangkok 10900
Tel : (662) 939-4370-72, Fax : (662) 513-4221, E-mail : sale@spscon.com., www.spscon.com

Ref. No. S027/12/22
85/12/65, 402/12/65

Report No. 2212/499

รายงานผลการวิเคราะห์คุณภาพกากตะกอน

โครงการ	:	บริษัท มหาชัยพัฒนาที่ดิน จำกัด	วันที่เก็บตัวอย่าง	:	-
ที่ตั้งโครงการ	:	ตำบลเจ็ดเสมียน อำเภอโพธาราม จังหวัดราชบุรี	วันที่รับตัวอย่าง	:	14 ธันวาคม 2565
ชื่อ/ที่อยู่ลูกค้า	:	บริษัท มหาชัยพัฒนาที่ดิน จำกัด	วันที่วิเคราะห์	:	14-26 ธันวาคม 2565
ผู้เก็บตัวอย่าง	:	บริษัท มหาชัยพัฒนาที่ดิน จำกัด	วันที่ออกรายงาน	:	28 ธันวาคม 2565

พารามิเตอร์	วิธีวิเคราะห์	ตะกอนจากระบบการผลิตน้ำประปา	ค่ามาตรฐาน
Total Cadmium (mg/kg wet weight)	Digestion, Inductively Coupled Plasma Method (U.S. EPA 3050B & U.S. EPA 6010D)	0.32	น้อยกว่า 100[1]
Cadmium (mg/L)	Digestion, Inductively Coupled Plasma Method (Waste Extraction & U.S. EPA 6010D)	-	น้อยกว่า 1.0[2]
Total Lead (mg/kg wet weight)	Digestion, Inductively Coupled Plasma Method (U.S. EPA 3050B & U.S. EPA 6010D)	56	น้อยกว่า 1,000[1]
Lead (mg/L)	Digestion, Inductively Coupled Plasma Method (Waste Extraction & U.S. EPA 6010D)	2.27	น้อยกว่า 5.0[2]
Total Mercury (mg/kg wet weight)	Cold Vapor Atomic Absorption Spectrometric Method (U.S. EPA 7471B)	0.08	น้อยกว่า 20[1]
Mercury (mg/L)	Cold Vapor Atomic Absorption Spectrometric Method (Waste Extraction U.S. EPA 7470A)	-	น้อยกว่า 0.2[2]
Total Chromium (mg/kg wet weight)	Digestion, Inductively Coupled Plasma Method (U.S. EPA 3050B & U.S. EPA 6010D)	24	น้อยกว่า 2,500[1]
Chromium (mg/L)	Digestion, Inductively Coupled Plasma Method (Waste Extraction & U.S. EPA 6010D)	1.17	น้อยกว่า 5[2]

หมายเหตุ:

ค่ามาตรฐาน[1] = ประกาศกระทรวงอุตสาหกรรม เรื่อง การกำจัดสิ่งปฏิกูลหรือวัสดุที่ไม่ใช้แล้ว พ.ศ. 2548 (TTLC)

ค่ามาตรฐาน[2] = ประกาศกระทรวงอุตสาหกรรม เรื่อง การกำจัดสิ่งปฏิกูลหรือวัสดุที่ไม่ใช้แล้ว พ.ศ. 2548 (STLC)

ผลการตรวจวิเคราะห์นี้รับรองเฉพาะตัวอย่างที่ได้ทำการวิเคราะห์เท่านั้น

ห้ามคัดถ่ายรายงานผลการตรวจวิเคราะห์เพียงบางส่วนโดยไม่ได้รับอนุญาตจากบริษัทเป็นลายลักษณ์อักษร

เอกสารแนบที่ 32

ตัวอย่างเอกสารการจัดประชุมด้านความปลอดภัยของโรงงาน

เอกสารการจัดประชุมด้านความปลอดภัยของโรงงาน

คณะผู้บริหารของบริษัทฯ ได้ประกาศเจตนารมณ์อย่างแน่วแน่ที่จะ "ส่งเสริมและสร้างสรรค์ให้มีการทำงานอย่างปลอดภัย" โดยถือว่าความปลอดภัยในการทำงานเป็นความปรารถนาอย่างยิ่งของบริษัทฯ

การจัดทำเอกสารความปลอดภัยนี้ก็เป็นมาตรการสำคัญอันหนึ่ง ที่มุ่งหวังจะให้เป็นเครื่องมือในการบริหารงานความปลอดภัยให้บรรลุสมดังเจตนารมณ์ข้างต้นนี้ด้วย

เอกสารความปลอดภัยฉบับนี้ จัดทำเพื่อเป็นคู่มือสำหรับพนักงานในด้านความปลอดภัยซึ่งพนักงานทุกคนต้องถือปฏิบัติ อย่างไรก็ดี หากพนักงานได้ปฏิบัติตามกฎที่ต้องปฏิบัติโดยเคร่งครัดและปฏิบัติตามข้อแนะนำอย่างครบถ้วนแล้ว ก็เป็นที่เชื่อได้ว่าความปลอดภัยในการทำงานก็จะบรรลุสมดังเจตนารมณ์ทุกประการ

นโยบายความปลอดภัย

ความปลอดภัยจะเกิดขึ้นได้มิใช่เพียงแต่คิดและเขียนเป็นเอกสารความปลอดภัยนี้ไว้เท่านั้น โปรดระลึกอยู่เสมอว่าความปลอดภัยจะเกิดขึ้นได้ต้องมีการปฏิบัติตามสิ่งที่คิดที่เขียนไว้ในคู่มือนี้เป็นประการสำคัญ และการปฏิบัตินั้นควรจะกระทำด้วยชีวิตจิตใจและทำให้เป็นนิสัยไปตลอด

เอกสารความปลอดภัยฉบับนี้ถือว่า เป็นส่วนหนึ่งของข้อบังคับว่าด้วยการทำงาน ขอให้พนักงานทุกคนได้ตระหนักและเรียนรู้ทำความเข้าใจให้ถ่องแท้ หากมีข้อสงสัยข้อให้สอบถามหัวหน้างาน ผู้บังคับบัญชา เพื่อความกระจ่างชัดเจนยิ่งขึ้น และสามารถนำไปปฏิบัติได้ถูกต้อง อันจะนำมาซึ่งความปลอดภัยของตัวพนักงานเองโดยถ้วนหน้ากัน

นโยบายความปลอดภัย

ด้วยบริษัทฯ มีความห่วงใยต่อชีวิตและสุขภาพของพนักงานทุกคน ดังนั้น จึงเห็นสมควรให้มีการดำเนินงานด้านความปลอดภัยอาชีวอนามัยและสภาพแวดล้อมควบคู่ไปกับหน้าที่ประจำของพนักงาน จึงได้กำหนดนโยบายไว้ดังนี้

1. ความปลอดภัยในการทำงานถือเป็นหน้าที่รับผิดชอบอันดับแรกในการปฏิบัติงานของพนักงานทุกคน
2. บริษัทฯ จะสนับสนุนให้มีการปรับปรุงสภาพการทำงานและสภาพแวดล้อมให้ปลอดภัย
3. บริษัทฯ จะสนับสนุนส่งเสริมให้มีกิจกรรมความปลอดภัยต่างๆ ที่จะช่วยกระตุ้นจิตสำนึกของพนักงาน เช่น การอบรม จูงใจ ประชาสัมพันธ์ การแข่งขันด้านความปลอดภัย เป็นต้น
4. ผู้บังคับบัญชาทุกระดับจะต้องกระทำตนให้เป็นแบบอย่างที่ดี เป็นผู้นำอบรมฝึกสอน จูงใจให้พนักงานปฏิบัติด้วยวิธีที่ปลอดภัย
5. พนักงานทุกคนต้องคำนึงถึงความปลอดภัยของตนเอง เพื่อนร่วมงานตลอดจนทรัพย์สินของบริษัทฯ เป็นสำคัญตลอดเวลาที่ปฏิบัติงาน
6. พนักงานทุกคนต้องดูแลความสะอาดและความเป็นระเบียบเรียบร้อยในพื้นที่ที่ปฏิบัติงาน
7. พนักงานทุกคนต้องให้ความร่วมมือในโครงการความปลอดภัยอาชีวอนามัยของบริษัทฯ และมีสิทธิเสนอความคิดเห็นในการปรับปรุงสภาพการทำงานและวิธีการทำงานให้ปลอดภัย

ปัญญัติ 10 ประการเกี่ยวกับความปลอดภัย

1. ปฏิบัติตามกฎ ข้อบังคับ เครื่องหมาย และคำสอนโดยเคร่งครัด
2. แจ้งหรือรายงานสภาพที่ไม่ปลอดภัยในโรงงานทันทีที่พบ
3. ช่วยกันระวังรักษาทุกสิ่งทุกอย่างให้สะอาดเรียบร้อยและปลอดภัย
4. ใช้เครื่องมือที่ถูกต้องในวิธีที่ปลอดภัย
5. รายงานความบาดเจ็บทั้งหมดที่เกิดขึ้น และมีการรักษาพยาบาลที่เหมาะสมทันที
6. สวมเครื่องป้องกันภัย และรักษาให้อยู่ในสภาพที่ใช้ได้เสมอ
7. ดูแลรักษาเครื่องจักร เครื่องมือให้อยู่ในสภาพเรียบร้อย
8. ในการยกของหนัก ต้องมีคนช่วย และยกให้ถูกวิธี
9. ห้ามหยอกล้อ หรือกวนใจผู้อื่น ขณะปฏิบัติงาน
10. เชื่อฟังกฎ ข้อบังคับ เครื่องหมาย และคำแนะนำเกี่ยวกับความปลอดภัยในโรงงาน

การรักษาความสะอาดและการจัดเก็บวัสดุในบริเวณที่ทำงาน

เพื่อความปลอดภัย และเพื่อให้งานดำเนินไปด้วยความมีประสิทธิภาพ สถานที่ทำงานจะต้องสะอาดเป็นระเบียบเรียบร้อยด้วย

- **กฎที่ต้องปฏิบัติ**
  - วัสดุและเครื่องมือต่างๆ ต้องเก็บให้เรียบร้อยไม่ให้เกะกะ
  - เครื่องมือเครื่องใช้ต่างๆ เมื่อใช้แล้วต้องเก็บไว้ในที่เดิม
  - เก็บเศษขยะทุกชนิดและสิ่งของต่างๆ ที่ไม่ใช้แล้วลงถังขยะที่ใช้รองรับให้หมด
  - ห้ามจัดวางวัสดุที่ง่ายต่อการลุกไหม้ใกล้กับหลอดไฟหรือท่อที่นำความร้อนอื่นๆ
- **ข้อแนะนำ**
  - การหกล้มเกิดขึ้นได้บ่อยๆ เนื่องจากน้ำมัน ของเหลวอื่นๆ ที่หกเรี่ยราด ถ้าหากพบว่าสิ่งที่กล่าวมาแล้วหกเรี่ยราด ควรทำความสะอาดและเช็ดให้แห้ง เพื่อป้องกันการลื่นหกล้ม
  - การจัดเก็บและวางวัสดุนั้น ถ้าพื้นที่ๆจะจัดวางของไม่ราบเรียบเสมอกัน ควรจะใช้ไม้หรือที่รองอื่นๆช่วย

การป้องกันอัคคีภัย

ไฟ คือ ปฏิกิริยาทางเคมีระหว่างเชื้อเพลิง ความร้อน และออกซิเจน ไฟจะเกิดขึ้นเมื่อมี 3 อย่างนี้พร้อมๆกัน ถ้าขาดอย่างใดอย่างหนึ่งไฟจะเกิดขึ้นไม่ได้

ไฟ แบ่งออกเป็น 4 ประเภท คือ

- ประเภท ก. (CLASS A) คือ ไฟที่เกิดจากการลุกไหม้ของไม้ กระดาษ เศษผ้า เราสามารถดับไฟชนิดนี้ได้ด้วยน้ำ
- ประเภทข. (CLASS B) คือ ไฟที่เกิดจากน้ำมันเชื้อเพลิง ควรจะดับไฟชนิดนี้ด้วยโฟมคาร์บอนไดออก ไซด์ และน้ำยาเคมี
- ประเภท ค. (CLASS C) คือ ไฟที่ลุกไหม้จากการที่ไฟฟ้าลัดวงจร ควรจะดับไฟชนิดนี้ด้วยคาร์บอนได ออกไซด์ น้ำยาเคมี และผงเคมีแห้ง
- ประเภท ง. (CLASS D) คือ ไฟที่เกิดจากการลุกไหม้ของแร่ธาตุทางเคมี เช่นโปรแตสเซียม อลูมีเนียม, สังกะสี, โซเดียม, ลิเทียม ไฟที่เกิดจากการลุกไหม้ของแร่ธาตุเหล่านี้ เราสามารถได้ด้วยผลเคมีแห้ง

กฎที่ต้องปฏิบัติ

- ห้ามสูบบุหรี่ในบริเวณที่มีป้ายห้ามสูบ
- เก็บขยะต่างๆ เช่น เศษผ้า เศษกระดาษ หรือขยะอื่นๆ ที่ติดไฟได้ง่ายลงที่ที่จัดไว้ให้เรียบร้อย
- ของเหลวหรือวัสดุไวไฟต่างๆ ต้องเก็บไว้ในสถานที่ที่ต้องจัดไว้เท่านั้น
- ห้ามเทน้ำมันเชื้อเพลิงหรือของเหลวไวไฟลงไปในท่อน้ำหรือท่อระบายสิ่งโสโครกอื่นๆ
- ห้ามทำให้เกิดประกายไฟในบริเวณวัสดุไวไฟ

- ก่อนใช้อุปกรณ์ไฟฟ้า ต้องตรวจบริเวณรอยต่อหรือข้อต่อต่างๆ ว่าแน่นหนาดีหรือไม่ ถ้าหลวมอาจจะเกิดประกายไฟหรือความร้อน ซึ่งอาจจะเกิดไฟไหม้หรือความร้อน ซึ่งอาจจะเกิดไฟไหม้ขึ้นได้ถ้ามีสารไวไฟตั้งอยู่ใกล้ๆ
- ห้ามเพิ่มเติมปลั๊กเสียบไฟ นอกเหนือจากที่ติดตั้งไว้แล้ว
- ห้ามใช้น้ำมันเบนซินล้าง หรือทำความสะอาดเครื่องมือเครื่องจักร หรือชิ้นส่วนใดๆ ของเครื่องจักรกล การทำความสะอาดสิ่งเหล่านี้ควรใช้สารเคมี (SOLVENT) ที่ผลิตขึ้นเพื่อการนี้โดยเฉพาะ

เครื่องหมายเกี่ยวกับอัคคีภัย

การดับเพลิง

อัคคีภัย นับเป็นภัยที่ร้ายแรง สร้างความเสียหายต่อการดำเนินกิจการของสถานประกอบการหรือโรงงานอุตสาหกรรม โดยเฉพาะโรงงานที่มีวัตถุดิบหรือผลผลิตที่เป็นเชื้อเพลิงลุกติดไฟได้ดี จะทำให้เพลิงไหม้รุนแรงและรวดเร็ว ยากต่อการดับเพลิง หากไม่การเตรียมแผนการดับเพลิงที่ดีพอ กิจการที่ดำเนินมาช้านานอาจพังพินาศด้วยฤทธิ์อัคคีภัยเผาผลาญเพียงไม่กี่ชั่วโมง

การป้องกันและการวางแผนการดับเพลิงเมื่อเกิดเพลิงไหม้ขึ้นในสถานประกอบการ จึงเป็นสิ่งจำเป็นเพื่อให้การดับเพลิงเป็นไปอย่างมีประสิทธิภาพ สามารถสกัดเพลิงไหม้ไม่ให้ลุกลามใหญ่โต และดับไฟให้ได้ด้วยเวลาอันสั้น เพื่อลดความเสียหายที่เกิดขึ้นให้น้อยที่สุด

บริษัทฯ จึงได้จัดองค์กรและแผนดับเพลิง เพื่อรองรับกรณีเมื่อมีอัคคีภัยเกิดขึ้น แต่อย่างไรก็ตาม แผนงานดังกล่าวตลอดจนขบวนการดับเพลิงที่กำหนดไว้จะบรรลุผลดีได้ จะต้องมีการทบทวนและฝึกปฏิบัติอย่างสม่ำเสมอจึงจะทำให้เกิดความคล่องตัวและสัมฤทธิ์ผลตามเป้าหมาย

อุปกรณ์ป้องกันอันตรายส่วนบุคคล

เราสามารถลดการบาดเจ็บและการสูญเสียชีวิต ถ้ามีการใช้อุปกรณ์ป้องกันอย่างถูกต้อง

- **กฎที่ต้องปฏิบัติ**
  - หมวกและแว่นนิรภัย ใช้ป้องกันศีรษะและดวงตาต้องสวมใส่อุปกรณ์เหล่านี้ตลอดเวลาที่ปฏิบัติงาน ซึ่งตามสภาพงานที่จำเป็นต้องใช้อยู่
  - ช่างเชื่อมต้องสวมใส่ "หน้ากากเชื่อม" ในขณะที่เชื่อมตลอดเวลาที่ทำงาน
  - งานเจาะ ตกแต่ง (เจียร์) ตัด การเคลื่อนย้ายสารเคมี, น้ำกรด ต้องสวมใส่อุปกรณ์ป้องกันใบหน้าและดวงตาทุกครั้ง

- **ข้อแนะนำ**
  - ควรใช้ถุงมือที่เหมาะสมกับงานแต่ละชนิด
  - ควรสวมรองเท้าที่เหมาะสมกับงานแต่ละชนิด
  - อุปกรณ์ป้องกันอย่างอื่นที่เห็นว่าสมควรต้องใช้ควรแจ้งให้หัวหน้างานทราบทันที
  - ต้องใช้เครื่องป้องกันหู หรือที่อุดหู ถ้าจำเป็นต้องทำงานในสภาพที่ซึ่งมีเสียงรบกวนดังมากกว่าปกติ

อุบัติภัยไม่ใช่เคราะห์กรรม เกิดจากการกระทำโดยประมาท

คิดถึงความปลอดภัย ก่อนการทำงานทุกครั้ง

จิตใจที่วิตกกังวล ความเจ็บป่วย การนอนหลับพักผ่อนที่ไม่เพียงพอ อาจก่อให้เกิดอุบัติเหตุกับท่านได้

การไม่ฝึกปฏิบัติตามกฎ และระเบียบในเรื่องความปลอดภัยอาจจะเป็นอันตรายต่อตัวท่านและผู้อื่น

การกระทำที่ไม่ปลอดภัย เป็นสาเหตุหลักของอุบัติเหตุทั้งปวง

ป้องกัน ดีกว่าการแก้ไข คิดก่อนทำ จำใส่ใจปลอดภัยไว้ก่อน

We care your safety.

LUCKY STAR COATING

LUCKY STAR COATING CO., LTD.
15517 Ratchaburi Industrial Estate, Moo 4, Chet Saman,
Photharam, Ratchaburi 70120 Thailand
Tel 032 206 237 9 Fax 032 206 240
www.luckystarweaving.com

รายงานการประชุม
คณะกรรมการความปลอดภัย อาชีวอนามัย และสภาพแวดล้อมในการทำงาน
ครั้งที่ 6/2565
วันที่ 20 มิถุนายน 2565
ณ สถานที่ บริษัท ลักกี้สตาร์วีฟวิ่งพลัส จำกัด

ผู้เข้าร่วมประชุม

[redacted]

ประธาน

กรรมการฯ

กรรมการฯ

กรรมการฯ

เลขานุการ

ผู้เข้าร่วมสังเกตการณ์

[redacted]

ผู้จัดการส่วนโรงงาน

หัวหน้าแผนกคลังสินค้า

เจ้าหน้าที่จัดซื้อ

เจ้าหน้าที่ธุรการผลิต

วิศวกรอุตสาหการ

หัวหน้าแผนกซ่อมบำรุงฯ

ผู้จัดการฝ่ายทรัพยากรมนุษย์

เริ่มประชุมเวลา 14:00 น.

LUCKY STAR COATING

LUCKY STAR COATING CO., LTD.
15517 Ratchaburi Industrial Estate, Moo 4, Chet Saman,
Photharam, Ratchaburi 70120 Thailand
Tel 032 206 237 9 Fax 032 206 240
www.luckystarweaving.com

วาระที่ 2 รับรองการประชุม

มติที่ประชุม รับรองการประชุม

วาระที่ 3 เรื่องข้อมูลการเจ็บป่วยของพนักงาน

3.1 สถิติการทำงานที่ปลอดภัย

3.1.1 ตารางแสดงเป้าหมายในการทำงานที่ปลอดภัย

เป้าหมาย (วัน)	สถิติ ณ ปัจจุบัน	เกิดอุบัติเหตุครั้งสุดท้าย***	แผนก	หยุดงาน (วัน)
350	31	19 พฤษภาคม 2565	เคลือบ(เป่า)	7 วัน

ข้อมูล ณ วันที่	18 มิถุนายน 2565
จำนวนวันคงเหลือ (Remain day)	319 วัน
จำนวนสถิติที่ทำได้สูงสุด	309 วัน

***หมายเหตุ อุบัติเหตุหยุดงานเกิน 3 วันขึ้นไป

3.2 รายงานสถิติการเกิดอุบัติเหตุ

3.2.1 แผนภูมิแท่งแสดงจำนวนอุบัติเหตุที่เกิดขึ้นตั้งแต่เดือนมกราคม – ธันวาคม 2565

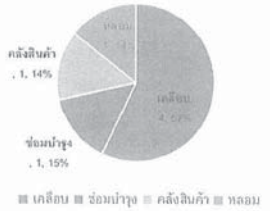

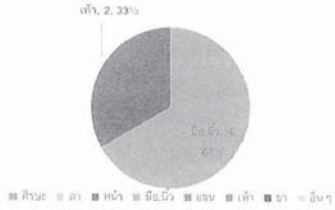

แผนภูมิวงกลมแสดงสัดส่วนอุบัติเหตุ
ที่เกิดขึ้นในแต่ละแผนก

วาระที่ 4 เรื่องแจ้งเพื่อทราบและพิจารณา

1.อัพเดตกฎหมายใหม่

กฎกระทรวง การจัดให้มีเจ้าหน้าที่ความปลอดภัยในการทำงาน บุคลากร หน่วยงาน หรือคณะบุคคลเพื่อดำเนินการด้านความปลอดภัยในสถานประกอบกิจการ พ.ศ.2565

<u>วันที่ประกาศ : 17 มิถุนายน 2565 วันที่มีผลบังคับใช้ : 16 สิงหาคม 2565</u>

<u>สาระสำคัญ</u>

- **ยกเลิก**กฎกระทรวงกำหนดมาตรฐานในการบริหารและการจัดการด้านความปลอดภัย อาชีวอนามัย และสภาพแวดล้อมในการทำงาน พ.ศ. 2549

1. สถานประกอบกิจการ ยังแบ่ง 3 กลุ่มเหมือนเดิม

ที่เพิ่มเติมคือ..แยกประเภทอุตสาหกรรมออกมาให้ละเอียดขึ้น

2. ระยะเวลาในการจัดให้มี จป.หัวหน้างาน และ จป.บริหาร จาก 180 วัน <u>เป็น 120 วัน</u>

ส่วน จป.เทคนิค, จป.เทคนิคขั้นสูง, จป.วิชาชีพ ยังกำหนดให้มีภายใน 180 วัน เหมือนเดิม

3. แบ่ง จป. เป็น 2 ประเภท คือ

◇ จป.โดยตำแหน่ง ได้แก่ จป.หัวหน้างาน, จป.บริหาร

◆ จป.โดยหน้าที่เฉพาะ ได้แก่ จป.เทคนิค, จป.เทคนิคขั้นสูง, จป.วิชาชีพ

คุณสมบัติ จป. ก็จะมีการลงรายละเอียดที่มากขึ้น

1. สถานประกอบกิจการ ยังแบ่ง 3 กลุ่มเหมือนเดิม

ที่เพิ่มเติมคือ..แยกประเภทอุตสาหกรรมออกมาให้ละเอียดขึ้น

2. ระยะเวลาในการจัดให้มี จป.หัวหน้างาน และ จป.บริหาร จาก 180 วัน <u>เป็น 120 วัน</u>

ส่วน จป.เทคนิค, จป.เทคนิคขั้นสูง, จป.วิชาชีพ ยังกำหนดให้มีภายใน 180 วัน เหมือนเดิม

3. แบ่ง จป. เป็น 2 ประเภท คือ

◇ จป.โดยตำแหน่ง ได้แก่ จป.หัวหน้างาน, จป.บริหาร

◆ จป.โดยหน้าที่เฉพาะ ได้แก่ จป.เทคนิค, จป.เทคนิคขั้นสูง, จป.วิชาชีพ

คุณสมบัติ จป. ก็จะมีการลงรายละเอียดที่มากขึ้น

5. จป.เทคนิค, จป.เทคนิคขั้นสูง, จป.วิชาชีพ ต้องอบรมและพัฒนาความรู้เพิ่มเติมด้านความปลอดภัย

อย่างน้อย 12 ชม./ปี (รอประกาศกรมสวัสดิฯ) และแจ้งต่อราชการภายใน 30 วันเมื่ออบรมเสร็จ

6. สัดส่วน คปอ. ยังเหมือนเดิม แต่หน้าที่ คปอ. มีการเปลี่ยนแปลงเล็กน้อย จากหน้าที่ 11 ข้อ เป็น 12 ข้อ

โดยสิ่งที่เปลี่ยนแปลงไปคือ

เดิม : คปอ. พิจารณา..นโยบาย

ใหม่ : คปอ. จัดทำ..นโยบาย

หน้าที่เพิ่มเติม..ของ คปอ.

"จัดทำแนวทางการป้องกันและลดอุบัติเหตุ การประสบอันตราย การเจ็บป่วย หรือการเกิดเหตุเดือดร้อนรำคาญอันเนื่องจากการทำงานของลูกจ้าง หรือความไม่ปลอดภัยในการทำงานเสนอต่อนายจ้าง"

7. ระยะเวลาในการจัดให้มีหน่วยงานความปลอดภัย

✓ สถานประกอบกิจการที่มีความเสี่ยงสูง (ดูจากบัญชีแนบท้าย 1) ได้แก่ เหมือง ปิโตรฯ ต้องจัดให้มี..หน่วยงานความปลอดภัย ภายใน 30 วัน นับจากวันที่จัดตั้งสถานประกอบกิจการ

✓ สถานประกอบกิจการที่มีความเสี่ยงปานกลาง (ดูจากบัญชีแนบท้าย 2) ต้องจัดให้มี..หน่วยงานความปลอดภัย ภายใน 60 วัน นับจากวันที่ลูกจ้างครบ 200 คน

8. เกณฑ์การจัดให้มีผู้บริหารหน่วยงานความปลอดภัย

ผู้บริหารหน่วยงานความปลอดภัย..ที่เคยเป็น จป.วิชาชีพ ไม่ต้องอบรมเพิ่ม แต่ถ้าผู้บริหารหน่วยงานความปลอดภัยไม่เคยเป็น จป.วิชาชีพ ต้องผ่านการอบรมก่อน ผู้บริหารหน่วยงานความปลอดภัยต้องทำหน้าที่เฉพาะด้านบริหาร บังคับบัญชา และรับผิดชอบในการปฏิบัติงานของหน่วยงานความปลอดภัย

ผู้บริหารหน่วยงานความปลอดภัยคนเดิมลาออกนายจ้างต้องหาคนใหม่มาแทนภายใน 90 วัน

9. กฎหมายใหม่นี้มีผลให้ต้องมีการส่งรายงานผลการดำเนินงานของ

☑ จป.เทคนิค (เมื่อก่อนไม่ต้องส่ง ต่อไปนี้ต้องส่งแล้ว)

☑ จป.เทคนิคขั้นสูง

☑ จป.วิชาชีพ

รอบการส่งรายงานลดลงจาก ทุก 3 เดือน เป็น <u>ทุก 6 เดือน</u>

คือภายใน 30 ก.ค. และ 30 ม.ค. ของทุกปี

มติที่ประชุม : รับทราบ

2.แจ้งกำหนดการอบรมรถยกประจำปี 2565 โดยจัดขึ้น 2 รอบ คือวันที่ 23,29 มิถุนายน 2565 เจ้าหน้าที่ฝึกอบรมจะแจ้งรายชื่อให้ต้นสังกัดได้ทราบอีกครั้ง

มติที่ประชุม : รับทราบ

3.แจ้งเรื่องความคืบหน้าการติดตั้งระบบดับเพลิง โดยปัจจุบันได้เสนอแบบอยู่ 2 แบบคือแบบทั่วทั้งโรงงาน และแบบเฉพาะคลัง โดยมีราคาที่แตกต่างกันอยู่ และได้นำแบบไปนำเสนอนิคมอุตสาหกรรมแล้ว รอเสนอผู้บริหาร

บริษัท	Ver.1	Ver.2
	Total (THB)	Total (THB)
LSC&LSWP	THB 3,465,028.33	THB 1,319,366.90

มติที่ประชุม : คุณอนะรัชต์แจ้งขอให้แก้แบบขยับจุดจ่ายน้ำให้ครอบคลุมพื้นที่ให้ครบตามพื้นที่คลังฯ

4.หารือเรื่องมาตรการโควิด-19 ที่ทางศบค.จะมีการปรับพื้นที่ 77 จังหวัด เป็นพื้นที่เฝ้าระวัง และยอดผู้ติดเชื้อในจังหวัดราชบุรีแนวโน้มลดลงเรื่อยๆ ทั้งยังเริ่มปรับมาตรการเพื่อรองรับสู่โรคประจำถิ่น รวมถึงการไม่สวมใส่หน้ากากเมื่ออยู่พื้นที่ภายนอกอาคาร หรือภายในอาคารตามเงื่อนไขที่ศบค.ได้กำหนด

มติที่ประชุม : ที่ประชุมมีการพิจารณามาตรการเรื่องแรกคือ 1.ปรับเวลาพักให้เป็นไปตามเดิมคือ 12.00 น.พร้อมกันทุกหน่วยงาน

2.การนำฉากกั้นบริเวณโรงอาหารออกเนื่องจากมีความสกปรกมาก 3.การถอดหน้ากากอนามัยตามมาตรการศบค. เรื่องที่ 1,2 คณะกรรมการลงเสียงเห็นด้วยเกินครึ่ง ส่วนข้อที่ 3 เสียงข้างมากยังไม่เห็นด้วย

5.แจ้งเรื่อง Application ของฝ่ายอาชีวอนามัยและสิ่งแวดล้อม จะให้ทดลองใช้เรื่องรายงานความไม่ปลอดภัยและ 6S ได้เลย โดยจะส่ง QR-Code ในไลน์กลุ่มคปอ.

มติที่ประชุม : รับทราบ

<u>ประชุมครั้งต่อไป</u> วันจันทร์ ที่ 18 กรกฎาคม 2565

เวลา 14.00 น. ณ ห้องประชุมใหญ่ บริษัท ลักกี้สตาร์วีฟวิ่งพลัส จำกัด

ปิดการประชุมเวลา 15. 00 น.

[redacted]

LUCKYGLASS

รายงานการประชุม
คณะกรรมการความปลอดภัย อาชีวอนามัย และสภาพแวดล้อมในการทำงาน
ประจำเดือน มิถุนายน/2565
วัน ศุกร์ ที่ 10 มิถุนายน 2565 เวลา 13.30 น.
ณ ห้องประชุมฝ่ายขาย อาคารสำนักงาน

กรรมการผู้เข้าร่วมประชุม

[redacted]

ประธาน
กรรมการ
กรรมการ
กรรมการ
กรรมการ
กรรมการ
เลขานุการ/จป.วิชาชีพ

ผู้ที่ไม่เข้าร่วมประชุม

ไม่มี

ผู้ที่เข้าร่วมประชุม

[redacted]

หัวหน้างานทรัพยากรบุคคล
ธุรการซ่อมบำรุง

เปิดประชุมเวลา 13.30 น.

- คุณณปณัย กล่าวเปิดประชุม

ระเบียบวาระที่ 1 เรื่องที่ประธานแจ้งให้ที่ประชุมทราบ

- ไม่มี

ระเบียบวาระที่ 2 เรื่องรับรองรายงานการประชุม

2.1 พิจารณารับรองรายงานการประชุม คณะกรรมการความปลอดภัยฯประจำเดือนพฤษภาคม ครั้งที่ 3/2565 เมื่อวันเสาร์ ที่ 21 พฤษภาคม 2565

- คุณไชนับ นำรายงานการประชุม คปอ. ครั้งที่ 2/2565 เสนอต่อที่ประชุมเพื่อพิจารณารับรองรายงานการประชุม
- ที่ประชุม : รับรองรายงานการประชุม ครั้งที่ 2/2565 โดยไม่มีการแก้ไขเพิ่มเติม

ระเบียบวาระที่ 3 เรื่องสืบเนื่องการประชุมที่ผ่านมา

3.1 การทบทวนแผนการดำเนินการเมื่อมีผู้ป่วยฉุกเฉิน การเกิดอุบัติเหตุต่างๆ การส่งพนักงานเข้ารับการรักษาตัวที่โรงพยาบาลช่วงเวลาต่างๆ โดยเฉพาะกะกลางคืน พร้อมกำหนดชื่อผู้รับผิดชอบ (ตามเอกสารแนบ)

3.2 การจัดทำแผนฉุกเฉิน กรณีก๊าซรั่วไหล คุณไชนับ แจ้งว่า ขณะนี้อยู่ระหว่างการดำเนินการ และการฝึกซ้อมแผนรั่วไหล คุณบัญชารัตน์ เสนอให้มีหน่วยงานภายนอกเข้ามาสำรวจและทำการฝึกซ้อมให้

ระเบียบวาระที่ 4 เรื่องเสนอเพื่อพิจารณา

4.1 คุณชญานัน แจ้งว่า แสงสว่างในโกดัง 3 ไม่เพียงพอ โดยเฉพาะช่วงเวลากลางคืน ทำให้พนักงานที่ติดสติกเกอร์ มองชิ้นงานไม่ถนัดและปวดตา จึงขอพิจารณาให้มีการติดตั้งหลอดไฟเพิ่ม

- คุณณปณัย ให้แจ้งทางแผนกซ่อมบำรุงดำเนินการเลย

ระเบียบวาระที่ 5 เรื่องเพื่อทราบ

5.1 คุณไชนับ แจ้งว่า การตรวจสอบและรับรองเครน/ปั่นจั่น ประจำปี 2565 ครั้งที่ 1 จะทำการตรวจวัดวันที่ 20 มิถุนายน 2565

- คุณบัญชารัตน์ แจ้งว่า อยากให้มีการ PM ทุกครั้ง เมื่อมีการตรวจรับรองและทดสอบเครน/ปั่นจั่นประจำปี

5.2 คุณไชนับ แจ้งว่า การตรวจวัดคุณภาพสิ่งแวดล้อมในการทำงาน ประจำปี 2565 และ การตรวจวัดปล่อง ครั้งที่ 1 ประจำปี 2565 จะทำการตรวจ เมื่อวันที่ 7 กรกฎาคม 2565

5.3 คุณไชนับ แจ้งว่า รายงานอุบัติเหตุ สถิติการเกิดอุบัติเหตุ ตั้งแต่ 1 มกราคม 2565 ถึง วันที่ 9 มิถุนายน 2565 เราทำงานมาแล้ว 160 วัน โดยเป้าหมายของเรา 365 วัน เกิดอุบัติเหตุ 1 ครั้ง

ระเบียบวาระที่ 6 เรื่องอื่นๆ

- ไม่มี

ประชุมครั้งต่อไป : วันที่ 16 กรกฎาคม 2565

ปิดประชุมเวลา 14.30 น

รายงานการประชุมคณะกรรมการความปลอดภัย อาชีวอนามัย และสภาพแวดล้อมในการทำงาน

ครั้งที่ 5/2565

วันที่ 25 พฤษภาคม 2565 เวลา 14.00 – 15.00 น.

ประชุมผ่านระบบออนไลน์

ผู้เข้าประชุม

[redacted]	ประธาน	ผู้แทนนายจ้างระดับบริหาร
	กรรมการ	ผู้แทนนายจ้างระดับบังคับบัญชา
	กรรมการ	ผู้แทนนายจ้างระดับบังคับบัญชา
	กรรมการ	ผู้แทนนายจ้างระดับบังคับบัญชา
	กรรมการ	ผู้แทนลูกจ้าง
	กรรมการ	ผู้แทนลูกจ้าง
	กรรมการ	ผู้แทนลูกจ้าง
	กรรมการ	ผู้แทนลูกจ้าง
	กรรมการเลขานุการ	จป.วิชาชีพ

ผู้เข้าร่วมประชุม

[redacted] Head Health & Safety Training Engineer : OEG

เริ่มประชุม เวลา 14.00 น.

วาระที่ 1 **Safety Moment**

วาระที่ 2 เรื่องแจ้งเพื่อทราบ

2.1 งานปรับพื้นที่โรยหินหลังอาคาร E&C ผู้รับเหมาแจ้งเข้างาน เดือนกุมภาพันธ์ 2565 ทำงานเฉพาะ เสาร์-อาทิตย์

- ผู้รับเหมารอสั่งหิน และจัดคนงานเข้างานในวันหยุด

2.2 วันที่ 26 พฤษภาคม 2565 เชิญร่วมกิจกรรม CSR ร่วมกับสโมสรโรตารี่แก่นจันทร์ มอบห้องตัดผมให้แก่ รร.บ้านน้ำพุ

2.3 สถิติการเฝ้าระวังและควบคุมโรคโควิด 19 ณ วันที่ 24 พฤษภาคม 2565

Covid 19 Monitoring & Control

Type	RWC	OEG	KSP	Change Yim	Contractor	Total
Quarantine	29	8	6	5	-	48
ATK Test	913	1277	290	222	304	3006
Patient	4	5	3	1		13

วาระที่ 3 รับรองรายงานการประชุม

คณะกรรมการฯ มีมติ รับรองรายงานการประชุมครั้งที่ 4/2565

วาระที่ 4 รายงานผลการดำเนินการตามแผน

ณ วันที่ 30 เมษายน 2565 ดำเนินการได้ตามแผน (ตามเอกสารแนบ 1)

วาระที่ 5 การติดตามเรื่องสืบเนื่องจากการประชุม คปอ.

5.1 รายงานการตรวจรับรองระบบไฟฟ้าประจำปี 2564

- พบแสงสว่างบางจุดไม่เพียงพอในการปฏิบัติงาน ให้ดำเนินการแก้ไขใน 120 วัน
- จากการตรวจสอบสาเหตุเกิดจากหลอดไฟเสีย หน่วยงานได้ออก PR แล้วอยู่ระหว่างกระบวนการจัดซื้อจัดจ้าง
- ข้อ 2.1/ 2.2/ 2.4 ดำเนินการแก้ไขแล้ว ข้อ 2.3 รอ Plant Shutdown
- ข้อ 2.5-2.7 อยู่ระหว่าสรรหาผู้รับเหมามาดำเนินการ ระหว่างนี้ได้นำไฟแสงสว่างไฟติดตั้งใช้งานชั่วคราว 4 จุด งานตาม PR 631714 แลเป็น 2 ส่วน คือซื้อหลอดไฟ และจ้างเปลี่ยนหลอดไฟ

* ปัจจุบัน สั่งซื้อหลอดไฟ LED Flood Light บางส่วนแล้ว ส่วนที่เหลือกำลังดำเนินการจัดหา

** คัดเลือก ผู้รับเหมา เพื่อดำเนินการซ่อมเปลี่ยนได้แล้ว อยู่ระหว่างการสำรวจจุดที่ไฟเสียเพิ่มเติมจาก TOR หากได้จำนวนที่แน่นอน จะออก PO เพื่อเข้าดำเนินการต่อไป

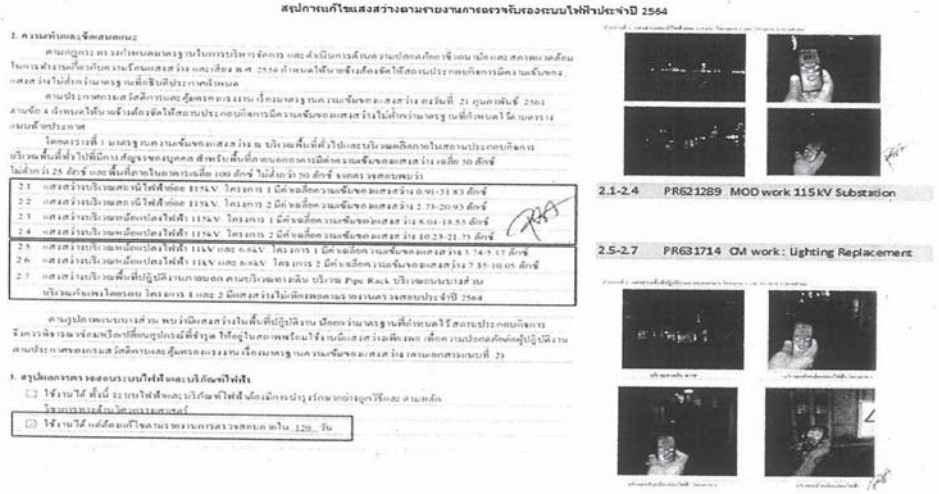

สรุปการแก้ไขแสงสว่างตามรายงานการตรวจรับรองระบบไฟฟ้าประจำปี 2564

1. ความทั่วและข้อเสนอแนะ

คามกฎกระทรวงกำหนดมาตรฐานในการบริหารจัดการ และดำเนินการด้านความปลอดภัยอาชีวอนามัยและสภาพแวดล้อมในการทำงานที่เกี่ยวกับความร้อนแสงสว่าง และเสียง พ.ศ. 2559 กำหนดให้นายจ้างต้องจัดให้สถานประกอบกิจการมีความเข้มของแสงสว่างให้ถึงมาตรฐานที่ชี้บ่งประกาศกำหนด

คามประกาศกระทรวงสาธิตการและคุ้มครองแรงงาน เรื่องมาตรฐานความเข้มของแสงสว่าง ลงวันที่ 21 กุมภาพันธ์ 2561 ข้อ 4 กำหนดให้นายจ้างต้องจัดให้สถานประกอบกิจการมีความเข้มของแสงสว่างไม่น้อยกว่ามาตรฐานที่กำหนดไว้ในตารางแนบท้ายประกาศ

โดยตารางที่ 1 มาตรฐานความเข้มของแสงสว่าง ณ บริเวณพื้นที่ทั่วไปและบริเวณผลิตภาพในสถานประกอบกิจการ บริเวณพื้นที่ทั่วไปที่มีการเคลื่อนของบุคคล สำหรับพื้นที่ที่คนต้องการมีค่าความเข้มของแสงสว่างเฉลี่ย 50 ลักซ์ ไม่น้อยกว่า 25 ลักซ์ และพื้นที่ภายในอาคารเดิม 100 ลักซ์ ไม่น้อยกว่า 50 ลักซ์ จากการตรวจสอบพบว่า

2.1	แสงสว่างบริเวณสถานีไฟฟ้าย่อย 115kV. โครงการ 1 มีค่าเฉลี่ยความเข้มของแสงสว่าง 0.91-31.83 ลักซ์
2.2	แสงสว่างบริเวณสถานีไฟฟ้าย่อย 115kV. โครงการ 2 มีค่าเฉลี่ยความเข้มของแสงสว่าง 2.73-20.93 ลักซ์
2.3	แสงสว่างบริเวณหม้อแปลงไฟฟ้า 115kV. โครงการ 1 มีค่าเฉลี่ยความเข้มของแสงสว่าง 8.04-18.55 ลักซ์
2.4	แสงสว่างบริเวณหม้อแปลงไฟฟ้า 115kV. โครงการ 2 มีค่าเฉลี่ยความเข้มของแสงสว่าง 10.23-21.73 ลักซ์
2.5	แสงสว่างบริเวณหม้อแปลงไฟฟ้า 115kV และ 6.6kV โครงการ 1 มีค่าเฉลี่ยความเข้มของแสงสว่าง 3.74-5.17 ลักซ์
2.6	แสงสว่างบริเวณหม้อแปลงไฟฟ้า 115kV และ 6.6kV โครงการ 2 มีค่าเฉลี่ยความเข้มของแสงสว่าง 7.35-10.05 ลักซ์
2.7	แสงสว่างบริเวณพื้นที่ปฏิบัติงานภายนอก คานบริเวณทางเดิน บริเวณ Pipe Rack บริเวณถนนบนสำนักงานบริเวณพื้นที่ลานจอดรถ โครงการ 1 และ 2 มีแสงสว่างไม่เพียงพอตามมาตรฐานตรวจสอบประจำปี 2564

คามปฏิบัติงานบางส่วน พบว่ามีแสงสว่างในพื้นที่ปฏิบัติงาน น้อยกว่ามาตรฐานที่กำหนดไว้ สถานประกอบกิจการจึงควรพิจารณาข้อเสนอแนะเพื่อปรับปรุงอุปกรณ์ที่ชำรุด ให้อยู่ในสภาพพร้อมใช้งานมีแสงสว่างเพียงพอ เพื่อความปลอดภัยต่อผู้ปฏิบัติงาน คามประกาศกระทรวงสาธิตการและคุ้มครองแรงงาน เรื่องมาตรฐานความเข้มของแสงสว่าง (ตามเอกสารแนบที่ 2)

3. สรุปผลการตรวจสอบระบบไฟฟ้าและป้องกันไฟฟ้า

☐ ใช้งานได้ ดีเยี่ยม ระบบไฟฟ้าและป้องกันไฟฟ้าต้องมีการบำรุงรักษาอย่างถูกวิธีและ ตามหลักวิชาการทางวิศวกรรมศาสตร์

☐ ใช้งานได้ แต่ต้องแก้ไขตามรายงานการตรวจสอบภายใน 120 วัน

2.1-2.4 PR621289 MOD work 115 kV Substation

2.5-2.7 PR631714 CM work : Lighting Replacement

วาระที่ 6 รายงานสภาพการณ์ที่ต่ำกว่ามาตราฐาน / ผลการ Safety Walk Down

6.1 ผลการแก้ไขตามข้อแนะนำจากการตรวจความปลอดภัย ปี 2564 ณ 30 เมษายน 2565 (ตามเอกสารแนบ 2.1)

- คงค้างป้าย Safety First หลัง ป้อม 2 รอทำแบบ ออกเรื่องจ้างเปลี่ยน

6.2 ผลการแก้ไขตามข้อแนะนำจากการตรวจความปลอดภัย ณ 31 มีนาคม 2565 (ตามเอกสารแนบ 2.2)

เดือนที่ตรวจ	พื้นที่ ที่ตรวจ	จำนวน Sub STD	Feed Back ใน 15 วัน	ดำเนินการแล้วเสร็จ	รอดำเนินการ	หมายเหตุ
มกราคม	Block 1	3	3	3	0	
กุมภาพันธ์	Block 2	3	3	3	0	
มีนาคม	WTP	3	3	3	0	
เมษายน	Office Build	3	3	0	3	
รวม		12	12	9	3	

6.3 ผลการเดินตรวจความปลอดภัย โดย คปอ. เดือน เมษายน 2565 และ พฤษภาคม 2565

(รายละเอียดตามเอกสารแนบ 2.3)

6.4 ผลการแก้ไขปัญหา ข้อเสนอแนะจากการฝึกซ้อมระงับเหตุฉุกเฉิน ปี 2565

(รายละเอียดตามเอกสารแนบ 2.4)

วาระที่ 7 เรื่องพิจารณา

7.1 แก้ไขข้อกำหนดด้านความปลอดภัย และระบบคัดกรองความเสี่ยงโรคระบาด โควิด 19 สำหรับผู้รับจ้าง และผู้มาส่งของ

<u>มติที่ประชุม</u> เห็นชอบตามที่เสนอ รายละเอียดดังนี้

ข้อกำหนดด้านความปลอดภัย และระบบคัดกรองความเสี่ยงโรคระบาด โควิด 19

1. ผู้รับจ้าง ที่จะเข้าปฏิบัติงานในพื้นที่บริษัทฯ ต้องส่งรายชื่อตามแบบฟอร์มและเอกสารสำเนาบัตรประชาชน เพื่อทำการตรวจสอบดังนี้
   1.1 แบบฟอร์มแจ้งรายการชื่อพนักงานเข้าปฐมนิเทศ EHS-F-011
   1.2 แบบฟอร์มวิเคราะห์ความเสี่ยงและตรวจสอบ EHS-F-012
   1.3 แบบบันทึกสุขภาพพนักงานที่เข้าปฏิบัติงาน
   1.4 ผลการตรวจเชื้อไรคโควิด-19 โดย ATK หรือ RT-PCR ก่อนเข้าปฏิบัติงานในพื้นที่ไม่เกิน 3 วัน หรือ นำชุดตรวจ ATK มาตรวจและส่งผลก่อนเข้าพื้นที่บริษัทฯ

   ** บริษัทฯ หรือผู้รับ-ส่งพัสดุ ไม่ต้องส่งผลตรวจหาเชื้อโควิด 19 ก่อนเข้าพื้นที่ ให้ปฏิบัติตามมาตรการ DMHTT อย่างเคร่งครัด
2. ทำแบบแบบประเมินโควิด-19 และแจ้งข้อมูลการเดินทางย้อนหลัง 7 วัน โดย สแกน "QR Code" กรอกข้อมูลส่งก่อนเข้าพื้นที่อย่างน้อย 2 วัน

   : ลิ้งค์ภาษาไทย https://forms.gle/ECsNrxDYBk8VGUZ56,

   : ลิงค์ภาษาอังกฤษ https://forms.gle/SvbtEjMX9vYWibBV7
3. ผู้รับจ้างที่เข้ามาปฏิบัติงาน ต้องสวมใส่หน้ากาก 2 ชั้น หรือหน้ากากมาตรฐานที่สามารถป้องกันเชื้อไวรัสได้
4. ผู้รับจ้างต้องทำความสะอาดฆ่าเชื้อในพื้นที่ปฏิบัติงานทุกครั้ง หลังจากที่ปฏิบัติงานเสร็จ
5. ผู้รับจ้างต้องแจ้งข้อมูลสุขภาพหลังจากเสร็จงานแล้ว ว่ามีการเจ็บป่วย หรือติดเชื้อโควิด 19 หรือไม่ โดยให้แจ้งในวันที่ 7 และ 14 หลังเสร็จงาน

ส่วนความปลอดภัย อาชีวอนามัยและสิ่งแวดล้อม

25 พฤษภาคม 2565

วาระที่ 8 อุบัติเหตุ / อุบัติการณ์ (เอกสารแนบ 3)

8.1 ชั่วโมงทำงานในเดือน

- ชั่วโมงทำงานในเดือนเมษายน 2565 = 19,437 ชั่วโมงทำงาน
- ชั่วโมงการทำงานสะสม ตั้งแต่ ตั้งแต่พฤศจิกายน 2557 – เมษายน 2565 = 2,103,344 ชั่วโมงทำงาน
- เป้าหมาย 2,500,000 ชั่วโมงทำงาน

8.2 อุบัติเหตุจากการทำงาน ไม่มี

8.3 คลีนิคความปลอดภัย เดือนเมษายน 2565

- ให้คำแนะนำการจัดการถังดักไขมัน ให้กับกลุ่มผู้ปฏิบัติงานทำความสะอาด
- ให้คำแนะนำการจัดเก็บขยะติดเชื้อ แก่เจ้าหน้าที่ รปภ.
- ให้คำแนะนำการจัดการปุ๋ยหมักแก่กลุ่มคนสวน ไล่นก และพ่อบ้าน
- ให้คำแนะนำด้านสุขภาพ พนักงาน 2 ราย

วาระที่ 9 การเปลี่ยนแปลงกฎหมายด้านความปลอดภัย อาชีวอนามัยและสภาพแวดล้อมในการทำงาน

- เดือนเมษายน 2565 มีกฎหมายที่เกี่ยวข้อง 3 ฉบับ

กฎหมายและข้อกำหนดใหม่ประจำเดือน		เกี่ยวข้อง	ไม่เกี่ยวข้อง	สอดคล้อง	ไม่สอดคล้อง	คำอธิบาย	*ตามกระเบียบประเมินกฎหมายเดือน เมย. 65 3 ฉบับ
- กฎหมายด้านความปลอดภัย อาชีวอนามัย	จำนวน .....3..... ฉบับ	✓	-			อยู่ระหว่างดำเนินการ	1.กฎกระทรวงกำหนดอัตราเงินสมทบของนายจ้างประกันสังคม พ.ศ. 2565
		✓	-			อยู่ระหว่างดำเนินการ	2.ประกาศกรมสวัสดิการและคุ้มครองแรงงาน เรื่อง หลักเกณฑ์วิธีการตรวจวัด และการวิเคราะห์ผลการตรวจวัดระดับความเข้มข้นของสารเคมีอันตราย (ฉบับที่ 2) 2565
		✓	-	✓	-	มีมาตรฐาน ISO 45001	
- กฎหมายด้านสิ่งแวดล้อม	จำนวน .....0..... ฉบับ	-	-	-	-	-	3.กฎกระทรวงกำหนดมาตรฐานเกี่ยวกับระบบการจัดการด้านความปลอดภัย พ.ศ. 2565
- กฎหมายด้านอุตสาหกรรมและพลังงาน	จำนวน .....0..... ฉบับ	-	-	-	-	-	
- กฎหมายด้านอื่นๆ	จำนวน .....0..... ฉบับ	-	-	-	-	-	

วาระที่ 10 การฝึกอบรมด้านความปลอดภัย อาชีวอนามัยและสภาพแวดล้อมในการทำงาน

- ปฐมนิเทศผู้ปฏิบัติงานก่อนเข้าทำงาน 1- 30 เมษายน 2565 รวม 10 บริษัท จำนวน 53 คน

ที่	บริษัท	จำนวน
1	Huge Property Co.,Ltd.	5
2	Jp progress engineering co.,ltd.	3
3	Kongsutthipol Services Limited Partnership.	1
4	Liquid Purification Engineering International Co., Ltd. : LPE.	7
5	Newton Tech Limited Partnership.	9
6	SUEZ Water Technologies & Solutions (Thailand) Co. Ltd.	1
7	Technical engineering and service Limited.: TES	8
8	Thai We K Corporation Co.,Ltd.	5
9	Three-En Moral Co.,Ltd.	7
10	Verkins Industries Co.,Ltd.	7
	รวม	53

วาระที่ 11 ข้อเสนอแนะด้านความปลอดภัย อาชีวอนามัยและสภาพแวดล้อมในการทำงาน

Name	Jan	Feb	Mar	Apr
IMS Card	22	30	36	30
Submitter	19	24	26	23

- อยู่ระหว่างหน่วยงานที่เกี่ยวข้องปรับปรุงแก้ไข และแจ้งกลับ DCC

วาระที่ 12 เรื่องอื่นๆ

12.1 โครงการมยส.

- กีฬามยส.เดินนับก้าวเฟส 2 ก.พ.-เม.ย. 65 เสร็จสิ้นไปด้วยดี มีผู้เข้าร่วมกิจกรรมทั้งหมด 64 คน บรรลุเป้าหมาย 51 คน
- มีกำหนดการ อบรมให้ความรู้เกี่ยวกับยาเสพติด และสุ่มตรวจปัสสาวะ วันที่ 6 มิถุนายน 2565
- ไม่พบการกระทำความผิดเกี่ยวกับยาเสพติดในพื้นที่โรงไฟฟ้า

12.2 โครงการถนนสีขาว

- เดือนเมษายน ไม่พบผู้ฝ่าฝืนมาตรการสวมหมวกกันน็อค และคาดเข็มขัดนิรภัย

12.3 โครงการเพิ่มประสิทธิภาพการจัดการกากอุตสาหกรรมที่มีปัญหาเสี่ยงต่อการลักลอบทิ้งโดยใช้หลักการ 3Rs และ KAIZEN

- ที่ปรึกษาโครงการ 3Rs-KAIZEN เข้ามาสำรวจพื้นที่และให้คำปรึกษาครั้งที่ 1 เมื่อวันที่ 21 เมษายน 2565
- กำหนดเข้ามาให้คำปรึกษาครั้งที่ 2 วันที 10 มิถุนายน 2565

12.4 โครงการปุ๋ยมูลนกพิราบ

- เดือนกุมภาพันธ์ รวบรวมขี้นกและเศษวัชพืชหมักปุ๋ย 300 ก.ก.
- เดือนมีนาคม รวบรวมขี้นกและเศษวัชพืชหมักปุ๋ย 600 ก.ก.
- เดือนเมษายน รวบรวมขี้นกและเศษวัชพืชหมักปุ๋ย 400 ก.ก.

ปิดการประชุม : 15.00 น.

กำหนดประชุมครั้งต่อไป วันที่ 23 มิถุนายน 2565 เวลา 14.00 น.

[redacted]

เอกสารแนบที่ 33

สรุปผลการตรวจประเมินด้านสิ่งแวดล้อม (Environment Audit)

ประจำเดือนกรกฎาคม-ธันวาคม 2565

รายงานผลการตรวจประเมินด้านสิ่งแวดล้อม (Environmental Audit)
ประจำเดือนกรกฎาคม-ธันวาคม 2565

โครงการนิคมอุตสาหกรรมราชบุรี
บริษัท มหาชัยพัฒนาที่ดิน จำกัด
อำเภอโพธาราม จังหวัดราชบุรี

บริษัท เอส.พี.เอส. คอนซัลติ้ง เซอร์วิส จำกัด

7 ซอยพหลโยธิน 24 ถนนพหลโยธิน แขวงจอมพล เขตจตุจักร กรุงเทพฯ 10900

โทร: (02) 939-4370-72, แฟกซ์: (02) 513-4221, E-mail: sale@spscon.com., www.spscon.com

บริษัท เอส.พี.เอส. คอนซัลติ้ง เซอร์วิส จำกัด
S.P.S. CONSULTING SERVICE CO., LTD.
7 ซอยพหลโยธิน 24 ถนนพหลโยธิน แขวงจอมพล เขตจตุจักร กรุงเทพฯ 10900
7 SOI PHAHOLYOTHIN 24, PHAHOLYOTHIN RD., JOMPOL, CHATUCHAK, BANGKOK 10900
TEL. 0-2939-4370 (Automatic 3 Lines) FAX : 0-2513-4221
E-MAIL : SALE@SPSCON.COM WEBSITE : WWW.SPSCON.COM

หนังสือรับรองการจัดทำรายงานผลการตรวจประเมินด้านสิ่งแวดล้อม (Environmental Audit)
โครงการนิคมอุตสาหกรรมราชบุรี

วันที่ 27 มกราคม 2566

หนังสือฉบับนี้ ขอรับรองว่า บริษัท เอส.พี.เอส. คอนซัลติ้ง เซอร์วิส จำกัด เป็นผู้จัดทำรายงานผลการตรวจประเมินด้านสิ่งแวดล้อม (Environmental Audit) โครงการนิคมอุตสาหกรรมราชบุรี ตั้งอยู่เลขที่ 110 ถนนเพชรเกษม ตำบลดอนทราย ตำบลเจ็ดเสมียน และตำบลคลองมะขาม อำเภอโพธาราม จังหวัดราชบุรี ของบริษัท มหาชัยพัฒนาที่ดิน จำกัด ฉบับประจำเดือนกรกฎาคม-ธันวาคม 2565

โดยมีคณะผู้จัดทำรายงาน ดังต่อไปนี้

ผู้จัดทำรายงาน	ตำแหน่ง	ลายมือชื่อ
[redacted]	นักวิชาการสิ่งแวดล้อมอาวุโส	[redacted]
	นักวิชาการสิ่งแวดล้อม	
	นักวิชาการสิ่งแวดล้อม	

ขอแสดงความนับถือ

(นายสมชาย ธนาวิบูลเศรษฐ)
กรรมการผู้จัดการ

บัญชีรายชื่อรับรองหัวข้อผลงานและคุณวุฒิของผู้ร่วมจัดทำรายงาน
ผลการปฏิบัติตามมาตรการป้องกันและแก้ไขผลกระทบสิ่งแวดล้อม และมาตรการติดตามตรวจสอบผลกระทบสิ่งแวดล้อม
โครงการนิคมอุตสาหกรรมราชบุรี ของบริษัท มหาชัยพัฒนาที่ดิน จำกัด
เดือนกรกฎาคม-ธันวาคม 2565

ชื่อ-สกุล/วุฒิการศึกษา	หัวข้อผลงาน	สัดส่วนผลงาน (%)	ที่อยู่/ที่ทำงานปัจจุบัน	ลายมือชื่อ
	- รายละเอียดโครงการ - เศรษฐกิจและสังคม	15	บริษัท เอส.พี.เอส. คอนซัลติ้ง เซอร์วิส จำกัด	
	- คุณค่าการใช้ประโยชน์ของมนุษย์ - สุนทรียภาพ	10	บริษัท เอส.พี.เอส. คอนซัลติ้ง เซอร์วิส จำกัด	
	- คุณภาพอากาศ - ระดับเสียง	20	บริษัท เอส.พี.เอส. คอนซัลติ้ง เซอร์วิส จำกัด	
	- รายละเอียดโครงการ - คุณภาพน้ำ - เศรษฐกิจและสังคม	30	บริษัท เอส.พี.เอส. คอนซัลติ้ง เซอร์วิส จำกัด	
	- สาธารณสุข - อาชีวอนามัยและความปลอดภัย	25	บริษัท เอส.พี.เอส. คอนซัลติ้ง เซอร์วิส จำกัด	

ส่วนที่ 1

บทนำ

ส่วนที่ 1

บทนำ

1.1 บทนำ

โครงการนิคมอุตสาหกรรมราชบุรี โดยการริเริ่มพัฒนาของบริษัท มหาชัยพัฒนาที่ดิน จำกัด ตั้งอยู่เลขที่ 110 หมู่ 9 ถนนเพชรเกษม ตำบลดอนทราย ตำบลเจ็ดเสมียน และตำบลคลองมะขาม อำเภอโพธาราม จังหวัดราชบุรี ได้รับความเห็นชอบในรายงานการวิเคราะห์ผลกระทบสิ่งแวดล้อม (EIA) จากสำนักงานนโยบายและแผนทรัพยากรธรรมชาติและสิ่งแวดล้อม จำนวน 3 ครั้ง ดังนี้

- ครั้งที่ 1 ตามหนังสือเห็นชอบ เลขที่ วว 0804/3107 ลงวันที่ 29 กุมภาพันธ์ 2543 (โครงการนิคมอุตสาหกรรมราชบุรี)
- ครั้งที่ 2 ตามหนังสือเห็นชอบ เลขที่ ทส 1009.3/4240 ลงวันที่ 6 มิถุนายน 2551 (โครงการรายงานการเปลี่ยนแปลงรายละเอียดโครงการนิคมอุตสาหกรรมราชบุรี)
- ครั้งที่ 3 ตามหนังสือเห็นชอบ เลขที่ ทส 1009.3/340 ลงวันที่ 13 มกราคม 2555 (โครงการรายงานการเปลี่ยนแปลงรายละเอียดโครงการนิคมอุตสาหกรรมราชบุรี ครั้งที่ 2)

ซึ่งต่อไปนี้จะเรียกว่า “โครงการ” เพื่อประเมินการดำเนินงานในภาพรวมของโครงการในการปฏิบัติตามมาตรการด้านสิ่งแวดล้อม และตรวจสอบมาตรการด้านสิ่งแวดล้อมที่ได้เสนอไว้ในรายงานการวิเคราะห์ผลกระทบสิ่งแวดล้อม และทบทวนและปรับปรุงมาตรการป้องกันและแก้ไขผลกระทบสิ่งแวดล้อมให้มีประสิทธิภาพ สอดคล้องกับข้อกำหนดกฎระเบียบ และมาตรฐานต่าง ๆ ที่ใช้บังคับในปัจจุบัน

1.2 วัตถุประสงค์

1. เพื่อประเมินความถูกต้องของการปฏิบัติตามมาตรการป้องกันและแก้ไขผลกระทบสิ่งแวดล้อม และมาตรการติดตามตรวจสอบผลกระทบสิ่งแวดล้อม ตามที่ระบุในรายงานการวิเคราะห์ผลกระทบสิ่งแวดล้อม และข้อกำหนดตามกฎหมาย
2. เพื่อประเมินสถานภาพการดำเนินงานด้านสิ่งแวดล้อมของโครงการ
3. เพื่อปรับปรุงแก้ไขมาตรการและการปฏิบัติของโครงการให้เหมาะสมและมีประสิทธิภาพมากขึ้น

1.3 ขอบเขตการตรวจประเมิน

การตรวจติดตามด้านสิ่งแวดล้อมจะตรวจสอบภายในพื้นที่โครงการทั้งหมด เช่น ส่วนสำนักงาน ส่วนโรงงานทั้งหมด และพื้นที่ภายในเขตรั้วโรงงาน รวมทั้งพื้นที่โดยรอบโครงการที่มีการระบุสถานที่ตรวจวัดคุณภาพสิ่งแวดล้อม

1.4 การดำเนินการตรวจประเมินด้านสิ่งแวดล้อม

การดำเนินการตรวจประเมินด้านสิ่งแวดล้อมสามารถแบ่งขั้นตอนการตรวจประเมินเป็น 3 ระยะ คือ

- ระยะก่อนตรวจประเมิน (Pre-Audit)
- ระยะตรวจประเมิน (On site-Audit)
- ระยะหลังการตรวจประเมิน (Post-Audit)

1.4.1 ระยะก่อนการตรวจประเมิน (Pre-Audit)

วัตถุประสงค์

- เพื่อจัดทำแผนการตรวจประเมินพื้นที่โครงการ และเตรียมข้อมูล สิ่งอำนวยความสะดวกอื่นๆ ที่จำเป็นในการตรวจประเมินภาคสนาม

การดำเนินการ

1) การรวบรวมข้อมูลก่อนการตรวจประเมิน (Pre-Visit Data Collection)

2) การพิจารณารายละเอียดข้อมูลพื้นฐานเกี่ยวกับโครงการ (Review Background Information) และข้อมูลกิจกรรมการดำเนินงานของโครงการ (Operation Information)

3) การตรวจพื้นที่โครงการเบื้องต้น (Conduct Initial Site Visit)

4) การจัดทำเครื่องมือ และรายการตรวจประเมิน (Develop Audit Tools and Audit Protocols)

5) การจัดทำแผนการตรวจประเมินและการเตรียมการเข้าพื้นที่ (Formulate On-Site Audit and Arrangement)

1.4.2 ระยะตรวจประเมิน (On site-Audit)

วัตถุประสงค์

- เพื่อประเมินการปฏิบัติตามมาตรการด้านสิ่งแวดล้อม ตามที่กำหนดไว้ในรายงานการวิเคราะห์ผลกระทบสิ่งแวดล้อม และกฎหมายอื่นๆ ที่เกี่ยวข้อง ในเรื่องความครบถ้วน ความถูกต้อง และความน่าเชื่อถือ
- เพื่อประเมินระบบการจัดการด้านสิ่งแวดล้อมที่ตอบสนอง และสนับสนุนการปฏิบัติตามมาตรการที่กฎหมายกำหนด
- เพื่อประเมินสถานภาพการดำเนินงานของโครงการปัจจุบัน และสถานการณ์คุณภาพสิ่งแวดล้อม
- เพื่อให้ข้อแนะนำและกำหนดแนวทาง มาตรการในการปรับปรุง เพิ่มเติม แก้ไขมาตรการด้านสิ่งแวดล้อม รวมทั้งระบบการจัดการด้านสิ่งแวดล้อมให้มีความเหมาะสม และมีประสิทธิภาพสอดคล้องกับสถานการณ์คุณภาพสิ่งแวดล้อม

การดำเนินการ

1) จัดประชุมร่วมระหว่างคณะผู้ตรวจประเมินผู้บริหาร ผู้จัดการในสายงานการปฏิบัติการ (Opening Meeting)

2) การตรวจสอบเอกสาร (Document Review)

3) การตรวจและสังเกตในพื้นที่โครงการ (Detailed Site Inspection)

4) การสัมภาษณ์ผู้ปฏิบัติงาน (Staff Interview)

5) การประเมินผลการตรวจประเมิน (Evaluation of the Audit)

6) จัดประชุมหลังการตรวจประเมิน (Closing Meeting)

1.4.3 ระยะหลังตรวจประเมิน (Post-Audit)

วัตถุประสงค์

- เพื่อจัดทำรายงานผลการตรวจประเมิน (Audit Report) และข้อเสนอแนะ
- เพื่อสนับสนุนในการจัดทำแผนปฏิบัติ (Action Plan) ในการปรับปรุง แก้ไขเพิ่มประสิทธิภาพ การปฏิบัติในส่วนที่เป็นจุดอ่อน หรือข้อบกพร่อง

การดำเนินการ

1) การรวบรวมและจัดการข้อมูล ที่ใช้ในการจัดทำรายงานการดำเนินงาน

2) การเตรียมรายงานผลการตรวจประเมิน (Prepare the Audit Report)

3) การติดตามผลการตรวจประเมิน โดยหลังจากได้จัดทำรายงานผลการตรวจประเมินและนำเสนอโครงการแล้ว สิ่งที่พบจากการตรวจประเมินโดยเฉพาะข้อบกพร่อง และข้อเสนอแนะจากคณะผู้ตรวจประเมิน โครงการจะต้องจัดทำแผนปฏิบัติ (Action Plan) ในการนำไปปรับปรุงแก้ไข โดยมีการพิจารณาทบทวนและปรับแผนให้มีความเหมาะสมเป็นระยะ ๆ

1.5 ความเป็นมาของโครงการ

โครงการนิคมอุตสาหกรรมราชบุรี โดยการริเริ่มพัฒนาของบริษัท มหาชัยพัฒนาที่ดิน จำกัด ตั้งอยู่เลขที่ 110 หมู่ 9 ถนนเพชรเกษม ตำบลดอนทราย ตำบลเจ็ดเสมียน และตำบลคลองมะขาม อำเภอโพธาราม จังหวัดราชบุรี ได้รับความเห็นชอบในรายงานการวิเคราะห์ผลกระทบสิ่งแวดล้อม (EIA) จากสำนักงานนโยบายและแผนทรัพยากรธรรมชาติและสิ่งแวดล้อม จำนวน 3 ครั้ง ดังนี้

- ครั้งที่ 1 ตามหนังสือเห็นชอบ เลขที่ วว 0804/3107 ลงวันที่ 29 กุมภาพันธ์ 2543 (โครงการนิคมอุตสาหกรรมราชบุรี)
- ครั้งที่ 2 ตามหนังสือเห็นชอบ เลขที่ ทส 1009.3/4240 ลงวันที่ 6 มิถุนายน 2551 (โครงการรายงานการเปลี่ยนแปลงรายละเอียดโครงการนิคมอุตสาหกรรมราชบุรี)
- ครั้งที่ 3 ตามหนังสือเห็นชอบ เลขที่ ทส 1009.3/340 ลงวันที่ 13 มกราคม 2555 (โครงการรายงานการเปลี่ยนแปลงรายละเอียดโครงการนิคมอุตสาหกรรมราชบุรี ครั้งที่ 2)

ซึ่งโครงการได้ยึดถือปฏิบัติตามมาตรการป้องกันและแก้ไขผลกระทบสิ่งแวดล้อมและมาตรการติดตามตรวจสอบผลกระทบสิ่งแวดล้อมอย่างเคร่งครัด พร้อมทั้งจัดส่งรายงานผลการปฏิบัติตามมาตรการป้องกันและแก้ไขผลกระทบสิ่งแวดล้อม และมาตรการติดตามตรวจสอบผลกระทบสิ่งแวดล้อม (Monitoring Report) ให้หน่วยงานราชการที่เกี่ยวข้องอย่างต่อเนื่องทุก 6 เดือน สรุปได้ดังตารางที่ 1.5-1

ตารางที่ 1.5-1 สรุปลำดับการส่งรายงานผลการปฏิบัติตามมาตรการป้องกันและแก้ไขผลกระทบสิ่งแวดล้อม และมาตรการติดตามตรวจสอบผลกระทบสิ่งแวดล้อม (Monitoring Report) ระหว่างปี 2556-2565

ลำดับที่	รายงานครั้งที่/ปี	วันที่ส่งรายงาน	ลำดับที่	รายงานครั้งที่/ปี	วันที่ส่งรายงาน
1	1/2556	24 กันยายน 2556	11	1/2561	8 พฤศจิกายน 2561
2	2/2556	28 พฤษภาคม 2557	12	2/2561	28 กุมภาพันธ์ 2562
3	1/2557	3 พฤศจิกายน 2557	13	1/2562	31 กรกฎาคม 2562
4	2/2557	10 มิถุนายน 2558	14	2/2562	30 มกราคม 2563
5	1/2558	23 ธันวาคม 2558	15	1/2563	30 กรกฎาคม 2563
6	2/2558	13 กรกฎาคม 2559	16	2/2563	28 มกราคม 2564
7	1/2559	8 กันยายน 2559	17	1/2564	30 กรกฎาคม 2564
8	2/2559	17 มีนาคม 2560	18	2/2564	31 มกราคม 2565
9	1/2560	28 กันยายน 2560	19	1/2565	27 กรกฎาคม 2565
10	2/2560	16 มีนาคม 2561			

ที่มา : บริษัท มหาชัยพัฒนาที่ดิน จำกัด

1.6 การเปลี่ยนแปลงรายละเอียดทั่วไปของโครงการและการเปลี่ยนแปลงมาตรการในรายงานการวิเคราะห์ผลกระทบสิ่งแวดล้อม

หลังจากที่โครงการได้รับความเห็นชอบจากสำนักงานนโยบายและแผนทรัพยากรธรรมชาติและสิ่งแวดล้อม (หนังสือที่ ทส 1009.3/340 ลงวันที่ 13 มกราคม 2555) ซึ่งปัจจุบันโครงการได้ดำเนินการสอดคล้องกับรายละเอียดในรายงานการวิเคราะห์ผลกระทบสิ่งแวดล้อมดังกล่าว สามารถสรุปได้ดังตารางที่ 1.6-1

สำหรับรายละเอียดในมาตรการป้องกันและแก้ไขผลกระทบสิ่งแวดล้อม และมาตรการติดตามตรวจสอบผลกระทบสิ่งแวดล้อมของโครงการ สรุปได้ดังตารางที่ 1.6-2 และ 1.6-3 ตามลำดับ

ตารางที่ 1.6-1 ตารางเปรียบเทียบรายละเอียดข้อมูลทั่วไปของโครงการตามที่กำหนดในรายงานการวิเคราะห์ผลกระทบสิ่งแวดล้อม (EIA) กับรายละเอียดตามสภาพปัจจุบันโครงการ

รายละเอียดโครงการ	รายละเอียดตามที่ระบุในรายงาน EIA	รายละเอียดตามสภาพปัจจุบันของโครงการ
ขนาดพื้นที่	1,374.27 ไร่	1,374.27 ไร่
โรงงานภายในนิคมฯ		
- ขายพื้นที่แล้ว	22 โรงงาน	33 โรงงาน
- เปิดดำเนินการ	11 โรงงาน	24 โรงงาน
- ยังไม่เปิดดำเนินการ	11 โรงงาน	9 โรงงาน
- พื้นที่ที่ยังไม่ได้ขาย	-	-
ประเภทอุตสาหกรรมที่จัดตั้ง	ตามรายละเอียดในส่วนที่ 2 หัวข้อ 2.1	ไม่มีการเปลี่ยนแปลง
ระบบประปา		
- ระยะที่ 1 กำลังการผลิต 14,000 ลบ.ม.	ก่อสร้างแล้วเสร็จ	ก่อสร้างแล้วเสร็จ
- ระยะที่ 2 กำลังการผลิต 6,000 ลบ.ม.	-	-
- ระยะที่ 3 กำลังการผลิต 10,000 ลบ.ม.	-	ก่อสร้างแล้วเสร็จ
- ระยะที่ 4 กำลังการผลิต 10,000 ลบ.ม.	-	-
ระบบบำบัดน้ำเสีย		
- ระยะที่ 1 ความสามารถในการบำบัดน้ำเสีย 6,000 ลบ.ม./วัน	ก่อสร้างแล้วเสร็จ	ก่อสร้างแล้วเสร็จ
- ระยะที่ 2 ความสามารถในการบำบัดน้ำเสีย 6,000 ลบ.ม./วัน	ก่อสร้างแล้วเสร็จ	ก่อสร้างแล้วเสร็จ
- ระยะที่ 3 ความสามารถในการบำบัดน้ำเสีย 7,500 ลบ.ม./วัน	-	ก่อสร้างแล้วเสร็จ
- ระยะที่ 4 ความสามารถในการบำบัดน้ำเสีย 7,500 ลบ.ม./วัน	-	-
- ระยะที่ 5 ความสามารถในการบำบัดน้ำเสีย 5,000 ลบ.ม./วัน	-	-
กากของเสีย	ตามรายละเอียดในส่วนที่ 2 หัวข้อ 2.3	ไม่มีการเปลี่ยนแปลง

ตารางที่ 1.6-2 การเปลี่ยนแปลงการปฏิบัติตามมาตรการป้องกันและแก้ไขผลกระทบสิ่งแวดล้อม โครงการนิคมอุตสาหกรรมราชบุรี บริษัท มหาชัยพัฒนาที่ดิน จำกัด

รายละเอียดโครงการ	มาตรการป้องกันและแก้ไขผลกระทบสิ่งแวดล้อม		หมายเหตุ
	มาตรการปัจจุบัน	มาตรการที่เปลี่ยนแปลง	
1. เรื่องทั่วไป	**1.1 การปฏิบัติตามมาตรการฯ** - ปฏิบัติตามมาตรการป้องกันและแก้ไขผลกระทบสิ่งแวดล้อม และมาตรการติดตามตรวจสอบผลกระทบสิ่งแวดล้อม ที่เสนอในรายงานการวิเคราะห์ผลกระทบสิ่งแวดล้อม โครงการนิคมอุตสาหกรรมราชบุรี เนื้อที่โครงการ 1,374.27 ไร่ ของการนิคมอุตสาหกรรมแห่งประเทศไทย ร่วมกับบริษัท มหาชัยพัฒนาที่ดิน จำกัด มีที่ตั้งอยู่ในพื้นที่อำเภอโพธาราม จังหวัดราชบุรี ซึ่งจัดทำโดย บริษัท คอนซัลแทนท์ ออฟ เทคโนโลยี จำกัด	ไม่มีการเปลี่ยนแปลง	-
	- เมื่อผลการติดตามตรวจสอบได้แสดงให้เห็นถึงปัญหาสิ่งแวดล้อม บริษัท มหาชัยพัฒนาที่ดิน จำกัด และ กนอ. ต้องดำเนินการปรับปรุงแก้ไขปัญหาเหล่านั้นโดยเร็ว และต้องปฏิบัติตามมาตรการป้องกันและแก้ไขผลกระทบสิ่งแวดล้อม และมาตรการติดตามตรวจสอบผลกระทบสิ่งแวดล้อมโดยเคร่งครัด เพื่อประโยชน์ในการพิจารณาความเหมาะสมของการกำหนดระยะเวลาการติดตามตรวจสอบต่อไป	ไม่มีการเปลี่ยนแปลง	-
	- หากเกิดเหตุการณ์ใด ๆ ก็ตามที่อาจก่อให้เกิดผลกระทบต่อคุณภาพสิ่งแวดล้อม บริษัท มหาชัยพัฒนาที่ดิน จำกัด ต้องแจ้งให้การนิคมอุตสาหกรรมแห่งประเทศไทย สำนักงานทรัพยากรธรรมชาติและสิ่งแวดล้อมจังหวัดราชบุรี และสำนักงานนโยบายและแผนทรัพยากรธรรมชาติและสิ่งแวดล้อมทราบโดยเร็ว เพื่อสำนักงานจะได้ให้ความร่วมมือในการแก้ไขปัญหาดังกล่าว	ไม่มีการเปลี่ยนแปลง	-
	- บริษัท มหาชัยพัฒนาที่ดิน จำกัด และ กนอ. ต้องเสนอรายงานผลการปฏิบัติตามมาตรการป้องกันและแก้ไขผลกระทบสิ่งแวดล้อม และมาตรการติดตามตรวจสอบผลกระทบสิ่งแวดล้อม โดยสรุปให้การนิคมอุตสาหกรรมแห่งประเทศไทย และสำนักงานนโยบายและแผนทรัพยากรธรรมชาติและสิ่งแวดล้อม ปีละ 2 ครั้ง	ไม่มีการเปลี่ยนแปลง	-

ตารางที่ 1.6-2 (ต่อ)

รายละเอียดโครงการ	มาตรการป้องกันและแก้ไขผลกระทบสิ่งแวดล้อม		หมายเหตุ
	มาตรการปัจจุบัน	มาตรการที่เปลี่ยนแปลง	
1. เรื่องทั่วไป (ต่อ)	- ในกรณีที่บริษัท มหาชัยพัฒนาที่ดิน จำกัด มีความจำเป็นต้องเปลี่ยนแปลงรายละเอียดโครงการหรือมาตรการป้องกันและแก้ไขผลกระทบสิ่งแวดล้อม หรือมาตรการติดตามตรวจสอบผลกระทบสิ่งแวดล้อม ตามที่ได้เสนอไว้ในรายงานการเปลี่ยนแปลงรายละอียดโครงการในรายงานการวิเคราะห์ผลกระทบสิ่งแวดล้อมโครงการนิคมอุตสาหกรรมราชบุรี ครั้งที่ 2 ที่ได้รับความเห็นชอบ ไว้แล้ว ให้บริษัท มหาชัยพัฒนาที่ดิน จำกัด แจ้งให้หน่วยงานที่มีอำนาจหน้าที่ในการพิจารณาอนุมัติหรืออนุญาตดำเนินการดังนี้ * หากหน่วยงานผู้อนุมัติหรืออนุญาตเห็นว่าการเปลี่ยนแปลงดังกล่าว เกิดผลดีต่อสิ่งแวดล้อมมากกว่าหรือเทียบเท่ามาตรการที่กำหนดไว้ในรายงานการวิเคราะห์ผลกระทบสิ่งแวดล้อมที่ได้รับความเห็นชอบไว้แล้วให้หน่วยงานผู้อนุมัติหรืออนุญาตรับจดแจ้งให้เป็นไปตามหลักเกณฑ์ และเงื่อนไขที่กำหนดไว้ในกฎหมายนั้น ๆ ต่อไป พร้อมกับให้จัดทำสำเนาการเปลี่ยนแปลงดังกล่าวข้างต้นที่ได้รับจดแจ้งไว้ แจ้งให้สำนักงานนโยบายและแผนทรัพยากรธรรมชาติและสิ่งแวดล้อมเพื่อทราบ * หากหน่วยงานผู้อนุมัติหรืออนุญาตเห็นว่าการเปลี่ยนแปลงดังกล่าว อาจกระทบต่อสาระสำคัญในรายงานการวิเคราะห์ผลกระทบสิ่งแวดล้อมที่ได้รับความเห็นชอบไว้แล้วให้หน่วยงานผู้อนุมัติหรืออนุญาต จัดส่งรายงานการเปลี่ยนแปลงดังกล่าวให้สำนักงานนโยบายและแผนทรัพยากรธรรมชาติและสิ่งแวดล้อมเพื่อเสนอให้กับคณะกรรมการผู้ชำนาญการพิจารณารายงานการวิเคราะห์ผลกระทบสิ่งแวดล้อม (คชก.) ชุดที่เกี่ยวข้องให้ความเห็นชอบประกอบก่อนดำเนินการเปลี่ยนแปลงและเมื่อโครงการได้รับอนุมัติหรืออนุญาตให้มีการเปลี่ยนแปลงให้หน่วยงานผู้อนุมัติหรืออนุญาตแจ้งการเปลี่ยนแปลงดังกล่าวให้สำนักงานนโยบายและแผนทรัพยากรธรรมชาติและสิ่งแวดล้อมเพื่อทราบ	ไม่มีการเปลี่ยนแปลง	-
	- การดำเนินการกิจกรรมของโครงการต้องพิจารณาปฏิบัติตามให้สอดคล้องกับรัฐธรรมนูญแห่งราชอาณาจักรไทยพุทธศักราช 2550 เช่น ด้านการมีส่วนร่วมของประชาชนและการประเมินผลกระทบทางด้านสุขภาพอนามัย [1/]	ไม่มีการเปลี่ยนแปลง	-

ตารางที่ 1.6-2 (ต่อ)

รายละเอียดโครงการ	มาตรการป้องกันและแก้ไขผลกระทบสิ่งแวดล้อม		หมายเหตุ
	มาตรการปัจจุบัน	มาตรการที่เปลี่ยนแปลง	
1. เรื่องทั่วไป (ต่อ)	**1.2 การว่าจ้างหน่วยงานกลาง (Third Party)** - โครงการจะต้องว่าจ้างหน่วยงานกลาง (Third Party) เพื่อดำเนินการตรวจสอบสิ่งแวดล้อมโครงการ (Environmental Compliance Audit) ซึ่งจะต้องเป็นนิติบุคคลที่มีประสบการณ์ด้านการตรวจสอบสิ่งแวดล้อม	ไม่มีการเปลี่ยนแปลง	-
	- โรงงานที่จะเข้ามาตั้งต้องเป็นโรงงานที่มีปริมาณสารพิษที่ปล่อยออกมาจากโรงงาน ไม่เกินกว่าค่ากำหนดของการนิคมอุตสาหกรรมแห่งประเทศไทย (กนอ.) และหน่วยงานที่เกี่ยวข้อง อีกทั้งควรเป็นโรงงานอุตสาหกรรมที่ได้รับการส่งเสริมการลงทุนจากสำนักงานคณะกรรมการส่งเสริมการลงทุน (BOI) โดยมีกลุ่มอุตสาหกรรมเป้าหมายดังต่อไปนี้ - อุตสาหกรรมชุบโลหะและโลหะแปรรูป - อุตสาหกรรมฟอกย้อมและสิ่งทอ - อุตสาหกรรมผลิตภัณฑ์ยาง - อุตสาหกรรมผลิตภัณฑ์เวชภัณฑ์ - อุตสาหกรรมผลิตชิ้นส่วนรถยนต์ - อุตสาหกรรมประกอบผลิตภัณฑ์จากพลาสติกและกระดาษ - อุตสาหกรรมประกอบเครื่องใช้ไฟฟ้าและอิเล็กโทรนิคส์ - อุตสาหกรรมเครื่องปั้นดินเผา เซรามิกซ์ โลหะขั้นมูลฐานทุกชนิด - อุตสาหกรรมผลิตวัสดุก่อสร้าง - อุตสาหกรรมผลิตอาหารและแช่แข็ง - อุตสาหกรรมบริการและสาธารณูปโภค - กลุ่มอุตสาหกรรมที่ห้ามตั้งในพื้นที่โครงการ ได้แก่ - โรงงานเกี่ยวกับกระดูกสัตว์ - โรงงานผลิตเยื่อกระดาษจากไม้	ไม่มีการเปลี่ยนแปลง	-

ตารางที่ 1.6-2 (ต่อ)

รายละเอียดโครงการ	มาตรการป้องกันและแก้ไขผลกระทบสิ่งแวดล้อม		หมายเหตุ
	มาตรการปัจจุบัน	มาตรการที่เปลี่ยนแปลง	
1. เรื่องทั่วไป (ต่อ)	- โรงงานอุตสาหกรรมคลอ-แอลคาไลน์ (Chlo-Alkaline Industry) ที่ใช้โซเดียมคลอไรด์ (NaCl) เป็นวัตถุในการผลิตโซเดียมคาร์บอเนต (Na_2CO_3) โซเดียมไฮดรอกไซด์ (NaOH) กรดไฮโดรคลอริก (HCl) คลอรีน (Cl_2) โซเดียมไฮโปคลอไรด์ (NaOCl) และปูนคลอรีน (Bleaching Powder) - โรงงานผลิตสารออกฤทธิ์หรือสารที่ใช้ป้องกันหรือกำจัดศัตรูพืชหรือสัตว์โดยกระบวนการทางเคมี - โรงงานผลิต ดัดแปลง ซ่อมแซมวัตถุระเบิด - โรงกลั่นปิโตรเลียมหรือโรงแยกก๊าซธรรมชาติ - โรงงานผลิตซีเมนต์ - โรงงานรับซื้อหม้อแบตเตอรี่เก่าเพื่อนำมาหลอมใหม่ - โรงงานผลิตโซดาแอส - โรงงานเกี่ยวกับหนังสัตว์ และฟอกหนัง		
	- หากโครงการต้องการเปลี่ยนแปลงประเภทหรือรับโรงงานในกลุ่มที่ห้ามตั้ง ให้เข้ามาตั้งในโครงการให้ส่งข้อมูลรายละเอียด ประเภทลักษณะขบวนการผลิตและระบบจัดการสิ่งแวดล้อมของโรงงานนั้น ๆ ให้สำนักงานนโยบายและแผนทรัพยากรธรรมชาติและสิ่งแวดล้อม (สผ.) พิจารณาเห็นชอบก่อนดำเนินการเปลี่ยนแปลงหรือรับพิจารณาประเภทอุตสาหกรรมนั้นเข้ามาตั้งในโครงการ	ไม่มีการเปลี่ยนแปลง	-
	- โรงงานที่อยู่ในข่ายประเภทและขนาด ที่ต้องจัดทำรายงานวิเคราะห์ผลกระทบสิ่งแวดล้อมตามประกาศกระทรวงทรัพยากรธรรมชาติและสิ่งแวดล้อม ตามมาตรา 46 มาตรา 48 มาตรา 49 และ 51 แห่ง พรบ. ส่งเสริมและรักษาคุณภาพสิ่งแวดล้อมแห่งชาติ พ.ศ. 2535 จะต้องจัดทำรายงานวิเคราะห์ผลกระทบสิ่งแวดล้อมเพื่อยื่นเสนอต่อ สผ. เพื่อพิจารณาตามขั้นตอน	ไม่มีการเปลี่ยนแปลง	-

ตารางที่ 1.6-2 (ต่อ)

รายละเอียดโครงการ	มาตรการป้องกันและแก้ไขผลกระทบสิ่งแวดล้อม		หมายเหตุ
	มาตรการปัจจุบัน	มาตรการที่เปลี่ยนแปลง	
1. เรื่องทั่วไป (ต่อ)	**1.3 การกำกับดูแลโรงงานอุตสาหกรรมที่เข้ามาตั้งในนิคมอุตสาหกรรม** **(1) คุณภาพอากาศ** **1) มลพิษจากพื้นที่อุตสาหกรรม** - ค่าความเข้มข้นของฝุ่นละออง SO_2, NO_2 ที่ระบายออกจากปล่องของโรงงานต้องไม่เกินค่ามาตรฐานการระบายอากาศเสียจากปล่อง รวมทั้งอัตราการระบายที่ได้รับการจัดสรรตามที่กำหนดไว้ในมาตรการป้องกันและแก้ไขผลกระทบสิ่งแวดล้อมและมาตรการติดตามตรวจสอบผลกระทบสิ่งแวดล้อมของนิคมอุตสาหกรรมราชบุรี	ไม่มีการเปลี่ยนแปลง	-
	- โครงการต้องตรวจสอบหาสาเหตุและแก้ไขระบบกำจัดสารมลพิษทางอากาศทันทีที่พบว่าระบบดังกล่าวขัดข้อง จนทำให้ปริมาณสารมลพิษออกจากระบบสูงเกินกว่าเกณฑ์มาตรฐานและสูงไม่เกินกว่าอัตราการระบายที่ได้รับการจัดสรร หากไม่สามารถแก้ไขหรือซ่อมแซมให้แล้วเสร็จภายในระยะเวลาที่กำหนดเฉพาะแต่ละโรงงาน โครงการต้องหยุดกระบวนการผลิตที่เป็นแหล่งกำเนิดสารมลพิษนั้นทันที	ไม่มีการเปลี่ยนแปลง	-
	- ต้องเตรียมอุปกรณ์อะไหล่ที่จำเป็นเกี่ยวข้องกับระบบกำจัดมลพิษ ให้มีปริมาณเพียงพอเพื่อใช้ในการซ่อมแซม เมื่อระบบกำจัดมลพิษขัดข้องได้ทันที	ไม่มีการเปลี่ยนแปลง	-
	- จัดเจ้าหน้าที่รับผิดชอบทำการตรวจสอบ และซ่อมแซมบำรุงระบบกำจัดสารมลพิษอยู่เสมอ	ไม่มีการเปลี่ยนแปลง	-
	- ต้องทดสอบประสิทธิภาพระบบดูดสารมลพิษทางอากาศ (ถ้ามี) และระบบควบคุมมลพิษทางอากาศอยู่เสมอ	ไม่มีการเปลี่ยนแปลง	-
	(2) กลิ่นรบกวน - พื้นที่โรงงานโดยรอบจะต้องปลูกต้นไม้ยืนต้นประมาณร้อยละ 5 ของพื้นที่โรงงานเพื่อจัดทัศนียภาพและลดผลกระทบด้านกลิ่นต่อชุมชน	ไม่มีการเปลี่ยนแปลง	-

ตารางที่ 1.6-2 (ต่อ)

รายละเอียดโครงการ	มาตรการป้องกันและแก้ไขผลกระทบสิ่งแวดล้อม		หมายเหตุ
	มาตรการปัจจุบัน	มาตรการที่เปลี่ยนแปลง	
1. เรื่องทั่วไป (ต่อ)	- โรงงานจะต้องจัดพื้นที่โรงงาน (Zone Planning) ให้เหมาะสม โดยมีการหมุนเวียนและถ่ายเทอากาศจากบริเวณทั่วไปจนถึงบริเวณที่มีกลิ่นมาก สามารถระบายอากาศที่มีกลิ่นไปกำจัดได้อย่างถูกต้องตามหลักวิชาการ	ไม่มีการเปลี่ยนแปลง	-
	- โรงงานจะต้องเสนอมาตรการดูแลและรักษาความสะอาด เพื่อป้องกันการเกิดกลิ่นจากการหมักหมมของเสียและอื่น ๆ	ไม่มีการเปลี่ยนแปลง	-
	- ทางโครงการต้องตรวจสอบความสมบูรณ์ของอุปกรณ์เครื่องจักรเพื่อไม่ให้เกิดการรั่วซึมของกลิ่นทั้งจากกระบวนการผลิต ขนส่ง การผสม การระบายของเสียและอื่น ๆ	ไม่มีการเปลี่ยนแปลง	-
	- โรงงานที่มีแนวโน้มจะก่อให้เกิดปัญหาเรื่องกลิ่นจะต้องมีอุปกรณ์ป้องกันกลิ่น เช่น ผ้าคาดจมูก ชุดกรองอากาศ เป็นต้น	ไม่มีการเปลี่ยนแปลง	-
	- จะต้องมีการจัดอบรมเกี่ยวกับปัญหาของกลิ่นที่เกิดจากการประกอบกิจการ เพื่อให้พนักงานมีความเข้าใจที่จะร่วมกันป้องกันการเกิดกลิ่น	ไม่มีการเปลี่ยนแปลง	-
	2) **คุณภาพเสียง** - โรงงานอุตสาหกรรมที่จะเข้ามาตั้งในโครงการ จะต้องเสนอมาตรการลดระดับความดังของเสียงจากแหล่งกำเนิดให้อยู่ในระดับที่ไม่กระทบต่อชุมชน ซึ่งจะต้องมีการศึกษาในแต่ละกรณีไป	ไม่มีการเปลี่ยนแปลง	-
	- โรงงานอุตสาหกรรมประเภทที่อาจก่อให้เกิดเสียงดังเข้ามาตั้งในโครงการจะต้องเสนอการวิเคราะห์ผลกระทบสิ่งแวดล้อมด้านเสียงจากแหล่งกำเนิด ก่อนที่จะมีมาตรการเสริมในการบังคับให้พนักงานใช้อุปกรณ์ป้องกันอันตรายส่วนบุคคล รวมทั้งเสนอมาตรการลดผลกระทบด้านเสียงแก่โครงการและ กนอ. พิจารณาก่อน หากเป็นโครงการที่เข้าข่ายประเภทและขนาดที่ต้องจัดทำรายงานการวิเคราะห์ผลกระทบสิ่งแวดล้อม จะต้องเสนอรายงานการวิเคราะห์ผลกระทบสิ่งแวดล้อมให้สำนักงานนโยบายและแผนทรัพยากรธรรมชาติและสิ่งแวดล้อมพิจารณา	ไม่มีการเปลี่ยนแปลง	-

ตารางที่ 1.6-2 (ต่อ)

รายละเอียดโครงการ	มาตรการป้องกันและแก้ไขผลกระทบสิ่งแวดล้อม		หมายเหตุ
	มาตรการปัจจุบัน	มาตรการที่เปลี่ยนแปลง	
1. เรื่องทั่วไป (ต่อ)	- โรงงานที่มีแหล่งกำเนิดเสียงในระดับสูง ก่อสร้างอาคารด้วยวัสดุดูดซับเสียงที่เหมาะสม หรือปลูกต้นไม้รอบพื้นที่โรงงานเพื่อเป็นแนวกันเสียงที่จะกระทบต่อชุมชนหรือพื้นที่ที่อยู่ใกล้เคียงรอบพื้นที่โครงการ	ไม่มีการเปลี่ยนแปลง	-
	- ให้โรงงานที่จะเข้ามาตั้งจะต้องควบคุมระดับเสียงจากกระบวนการผลิตของโรงงานให้มีระดับเสียงที่บริเวณริมรั้วโรงงานให้ไม่เกิน 70 เดซิเบล(เอ)	ไม่มีการเปลี่ยนแปลง	-
	- กำหนดให้โรงงานจัดให้มีพื้นที่สีเขียวตามเกณฑ์ที่ กนอ. กำหนด	ไม่มีการเปลี่ยนแปลง	-
	3) การจัดการมูลฝอย/สิ่งปฏิกูลหรือวัสดุที่ไม่ใช้แล้ว และของเสียอันตราย **(1) การจัดการมูลฝอย** - กำหนดให้โรงงานทุกแห่งจะต้องจัดเตรียมภาชนะรองรับขยะมูลฝอยให้มีความเหมาะสมกับประเภทของมูลฝอยและมีขนาดความจุไม่น้อยกว่า 3 เท่าของปริมาณมูลฝอยแต่ละประเภทที่เกิดขึ้นในแต่ละวัน	ไม่มีการเปลี่ยนแปลง	-
	- โรงงานต่าง ๆ จะต้องเก็บรวบรวมมูลฝอยต่าง ๆ ใส่ภาชนะที่เหมาะสมไว้ในพื้นที่ที่มีหลังคาคลุมและมีฝาปิดมิดชิด สามารถขนถ่ายได้โดยสะดวก	ไม่มีการเปลี่ยนแปลง	-
	- กำหนดให้โรงงานอุตสาหกรรมต่าง ๆ ในโครงการ บันทึกชนิด ปริมาณรวมถึงการส่งมูลฝอยไปให้หน่วยงานที่รับกำจัด และสำเนาให้ กนอ. ทราบทุก 6 เดือน และตามระเบียบของหน่วยงานอนุญาตที่เกี่ยวข้อง	ไม่มีการเปลี่ยนแปลง	-
	- กำหนดให้โรงงานจะต้องดำเนินการคัดแยกประเภทของมูลฝอยเพื่อนำกลับไปใช้ประโยชน์ใหม่ รวมทั้งเพื่อให้ง่ายต่อการเก็บรวบรวม และการกำจัด ดังนี้ * กำหนดให้โรงงานต่าง ๆ คัดแยกประเภทของมูลฝอยโดยจะต้องดำเนินการให้แล้วเสร็จก่อนที่รถเก็บขนมูลฝอยของผู้ให้บริการจะเข้าไปขนถ่ายมูลฝอยที่ทำการคัดแยกแล้วจะ แยกใส่ถังตามชนิด ได้แก่ กระดาษ ไม้ โลหะ และพลาสติก เป็นต้น ซึ่งขึ้นอยู่กับ ประเภทของโรงงานว่าก่อให้เกิดมูลฝอยประเภทใดในปริมาณมากสามารถจัดเตรียมภาชนะรองรับให้เหมาะสม และเพียงพอต่อปริมาณมูลฝอยประเภทนั้น ๆ	ไม่มีการเปลี่ยนแปลง	-

ตารางที่ 1.6-2 (ต่อ)

รายละเอียดโครงการ	มาตรการป้องกันและแก้ไขผลกระทบสิ่งแวดล้อม		หมายเหตุ
	มาตรการปัจจุบัน	มาตรการที่เปลี่ยนแปลง	
1. เรื่องทั่วไป (ต่อ)	* โรงงานดำเนินการประชาสัมพันธ์เพื่อขอความร่วมมือกับพนักงาน ในการคัดแยกขยะก่อนทิ้งลงสู่ถังรองรับ เพื่อความสะดวกในการเก็บรวบรวมและนำไปกำจัดต่อไป		
	- มูลฝอยจากการอุปโภค-บริโภคทั่วไปของพนักงาน (ขยะเปียก) และขยะอื่น ๆ ที่ไม่สามารถ Reuse หรือ Recycle ให้ อบต./หน่วยงานท้องถิ่น เช่น เทศบาลตำบลเจ็ดเสมียนเข้ามาจัดเก็บและนำไปกำจัดโดยการ ฝังกลบอย่างถูกหลักสุขาภิบาล	ไม่มีการเปลี่ยนแปลง	-
	- มูลฝอยจากสำนักงานที่ Recycle ได้ เช่น เศษกระดาษ, เศษไม้ เป็นต้น ให้หน่วยงานที่ได้รับอนุญาต Recycle หรือเทศบาลตำบลเจ็ดเสมียนเข้ามาจัดเก็บและนำกลับมาใช้ใหม่ หรือส่งขายให้กับโรงงานที่รับซื้อ เพื่อ Recycle ต่อไป	ไม่มีการเปลี่ยนแปลง	-
	- ของเสียอันตรายจากสำนักงาน เช่น หลอดไฟ/แบตเตอรี่ เป็นต้น ให้โรงงานรายโรงเก็บรวบรวมไว้ก่อนติดต่อให้หน่วยงานที่ได้รับอนุญาตรับไปกำจัด เช่น GENCO เป็นต้น มาขนส่งไปกำจัดโดยการฝังกลบอย่างปลอดภัย (Secure Landfill) หรือนำกลับมาใช้ใหม่อย่าง ถูกวิธี	ไม่มีการเปลี่ยนแปลง	-
	(2) การจัดการสิ่งปฏิกูลหรือวัสดุที่ไม่ใช้แล้วที่ไม่ใช่ของเสียอันตราย - กำหนดให้โรงงานทุกแห่งจะต้องจัดเตรียมภาชนะรองรับสิ่งปฏิกูลฯ ให้มีความเหมาะสมกับประเภทของสิ่งปฏิกูลฯ และมีขนาดความจุไม่น้อยกว่า 3 เท่าของปริมาณสิ่งปฏิกูลฯ แต่ละประเภทที่เกิดขึ้นในแต่ละวัน	ไม่มีการเปลี่ยนแปลง	-
	- โรงงานต่าง ๆ จะต้องเก็บรวบรวมสิ่งปฏิกูลฯต่าง ๆ ใส่ภาชนะที่เหมาะสมไว้ในพื้นที่ที่มีหลังคาคลุมและมีฝาปิดมิดชิดสามารถขนถ่ายได้โดยสะดวก	ไม่มีการเปลี่ยนแปลง	-
	- กำหนดให้โรงงานอุตสาหกรรมต่าง ๆ ในโครงการบันทึกชนิดปริมาณรวมถึงการส่งสิ่งปฏิกูลฯ ไปให้หน่วยงานที่รับกำจัดและสำเนาให้ กนอ. ทราบทุก 6 เดือนและตามระเบียบของหน่วยงานอนุญาตที่เกี่ยวข้อง	ไม่มีการเปลี่ยนแปลง	-

ตารางที่ 1.6-2 (ต่อ)

รายละเอียดโครงการ	มาตรการป้องกันและแก้ไขผลกระทบสิ่งแวดล้อม		หมายเหตุ
	มาตรการปัจจุบัน	มาตรการที่เปลี่ยนแปลง	
1. เรื่องทั่วไป (ต่อ)	- กำหนดให้โรงงานจะต้องดำเนินการคัดแยกประเภทของสิ่งปฏิกูลฯ เพื่อนำกลับไปใช้ประโยชน์ใหม่ รวมทั้งเพื่อให้ง่ายต่อการเก็บรวบรวมและการกำจัด ดังนี้ * กำหนดให้โรงงานต่าง ๆ คัดแยกประเภทของสิ่งปฏิกูลฯ โดยจะต้องดำเนินการให้แล้วเสร็จ ก่อนที่รถเก็บขนสิ่งปฏิกูลฯ ของผู้ให้บริการจะเข้าไปขนถ่ายสิ่งปฏิกูลฯ ที่ทำการคัดแยกแล้วจะแยกใส่ถังตามชนิด ได้แก่ กระดาษ ไม้ โลหะและพลาสติก เป็นต้น ซึ่งขึ้นอยู่กับประเภทของโรงงานว่าก่อให้เกิดสิ่งปฏิกูลฯ ประเภทใดในปริมาณมาก ให้สามารถจัดเตรียมภาชนะรองรับให้เหมาะสมและเพียงพอต่อปริมาณมูลฝอยประเภทนั้น ๆ * โรงงานดำเนินการประชาสัมพันธ์เพื่อขอความร่วมมือกับพนักงานในการคัดสิ่งปฏิกูลฯ ก่อนทิ้งลงสู่ถังรองรับเพื่อความสะดวกในการเก็บรวบรวมนำไปกำจัดต่อไป	ไม่มีการเปลี่ยนแปลง	-
	- สิ่งปฏิกูลและวัสดุที่ไม่ใช้แล้วที่มิใช่ของเสียอันตราย ให้โรงงานรายโรง นำไปคัดแยกและนำไปขายให้กับโรงงานที่รับซื้อ ส่วนที่เหลือจากการคัดแยกจะส่งกำจัดโดยผู้ได้รับอนุญาตจากกรมโรงงานอุตสาหกรรม	ไม่มีการเปลี่ยนแปลง	-
	(3) ของเสียอันตราย - ปริมาณของเสียอันตรายที่เกิดขึ้นทั้งหมดในพื้นที่นิคมฯ ให้โรงงานแจ้งความจำนงไปยังศูนย์กำจัดกากของเสียอันตรายที่ได้รับอนุญาตจากทางราชการ เช่น GENCO หรือหน่วยงานที่ได้รับอนุญาตให้มาทำการเก็บขนไปกำจัดต่อไป และจะต้องแจ้งปริมาณและลักษณะสมบัติของของเสียให้โครงการ/กนอ. เก็บรวบรวมเป็นข้อมูลไว้ด้วย	ไม่มีการเปลี่ยนแปลง	-
	- กรณีที่หน่วยงานที่รับผิดชอบไม่สามารถรับของเสียอันตรายไปกำจัดได้ โรงงานจัดเตรียมอาคารเก็บของเสียอันตรายชั่วคราวที่สามารถรองรับปริมาณของเสียอันตรายดังกล่าว	ไม่มีการเปลี่ยนแปลง	-

ตารางที่ 1.6-2 (ต่อ)

รายละเอียดโครงการ	มาตรการป้องกันและแก้ไขผลกระทบสิ่งแวดล้อม		หมายเหตุ
	มาตรการปัจจุบัน	มาตรการที่เปลี่ยนแปลง	
1. เรื่องทั่วไป (ต่อ)	- ให้โรงงานรวบรวมข้อมูล การจัดการของเสียอันตรายในรูปแบบเอกสารกำกับ (Manifest Form) ที่ออกโดยหน่วยงานที่รับกำจัดกากของเสียอันตรายและสำเนา Manifest แจ้งให้หน่วยงานที่เกี่ยวข้องทราบ	ไม่มีการเปลี่ยนแปลง	-
	- ขณะที่ทำการขนถ่ายเพื่อไปยังยานพาหนะ หน่วยงานที่เก็บขนจะต้อง ทำให้มิดชิดไม่ให้มีการรั่วไหลตกหล่นหรือฟุ้งกระจาย	ไม่มีการเปลี่ยนแปลง	-
	- ควบคุมดูแลให้โรงงานที่มีกิจกรรมที่ก่อให้เกิดของเสียที่เป็นอันตราย จะต้องจัดเตรียมที่เก็บรวบรวมกากของเสียอันตรายในภาชนะที่เหมาะสมเพื่อขนส่งไปกำจัดยังศูนย์กำจัดกากของเสียอันตรายที่ได้รับอนุญาตจากทางราชการ เช่น GENCO หรือหน่วยงานที่ได้รับอนุญาต	ไม่มีการเปลี่ยนแปลง	-
	4) การจัดการน้ำเสีย **(1) มาตรการตรวจสอบโรงงานก่อนเข้ามาเปิดดำเนินการ** - กำหนดให้โรงงานอุตสาหกรรมที่อาจมีน้ำเสียทางเคมีปนเปื้อนโดยไม่มีระบบบำบัดน้ำเสียเคมีภายในโรงงาน เพื่อบำบัดน้ำเสียให้ได้มาตรฐานน้ำทิ้งจากโรงงานที่ยอมให้ระบายลงสู่ระบบรวบรวมน้ำเสียรวมตามข้อกำหนดของนิคมอุตสาหกรรมราชบุรี	ไม่มีการเปลี่ยนแปลง	-
	- กำหนดให้โรงงานใดที่มีลักษณะสมบัติทางชีวภาพของน้ำเสียเกินกว่าค่ามาตรฐานที่ยอมให้ระบายลงระบบรวบรวมน้ำเสียของโครงการจะต้องจัดให้มีระบบบำบัดน้ำเสียภายในโรงงาน เพื่อบำบัดน้ำเสียให้ได้มาตรฐานน้ำทิ้งจากโรงงานที่ยอมให้ระบายลงสู่ระบบรวบรวมน้ำเสียรวมตามข้อกำหนดของการนิคมอุตสาหกรรมราชบุรี	ไม่มีการเปลี่ยนแปลง	-
	(2) มาตรการกำกับดูแล - โรงงานต้องจัดให้มีบ่อพักน้ำทิ้งหลังบำบัด (กรณีที่โรงงานมีระบบบำบัดน้ำเสียภายในโรงงาน) ที่มีระยะเวลาเก็บกักอย่างน้อย 1 วันเพื่อตรวจสอบคุณภาพน้ำเสียให้ได้มาตรฐานที่โครงการกำหนด ก่อนระบายเข้าสู่ระบบรวบรวมน้ำเสียกลางของโครงการ โดยที่ดัชนีที่ตรวจวัดพิจารณาจากลักษณะของน้ำเสียของโรงงาน	ไม่มีการเปลี่ยนแปลง	-

ตารางที่ 1.6-2 (ต่อ)

รายละเอียดโครงการ	มาตรการป้องกันและแก้ไขผลกระทบสิ่งแวดล้อม		หมายเหตุ
	มาตรการปัจจุบัน	มาตรการที่เปลี่ยนแปลง	
1. เรื่องทั่วไป (ต่อ)	- หากลักษณะของน้ำเสียจากโรงงานมีค่าเกินมาตรฐานที่ยอมให้ระบายเข้าสู่ระบบบำบัดส่วนกลาง โครงการกำหนดให้โรงงานโรงนั้น ๆ หยุดระบายน้ำทิ้งออกนอกโรงงาน แล้วสูบน้ำทิ้งจากบ่อพักน้ำทิ้ง 1 วัน ภายในโรงงานไปบำบัดใหม่ที่ระบบบำบัดน้ำเสียของโรงงานจนกระทั่งได้มาตรฐานก่อน จึงจะสามารถระบายลงสู่ระบบบำบัดน้ำเสียส่วนกลางทางชีวภาพได้	ไม่มีการเปลี่ยนแปลง	-
	- หากพบว่าโรงงานไม่สามารถดำเนินการแก้ไขได้ภายในระยะเวลาอันสั้น โครงการ/กนอ. จะแจ้งตักเตือนให้โรงงานรีบดำเนินการปรับปรุงแก้ไขให้แล้วเสร็จในเวลาที่กำหนด และจะมีเจ้าหน้าที่ของโครงการจะทำการตรวจสอบการดำเนินการ จนกว่าจะได้มาตรฐานก่อนปล่อยไปบำบัดยังระบบบำบัดน้ำเสียส่วนกลางทางชีวภาพ	ไม่มีการเปลี่ยนแปลง	-
	(3) มาตรการในการดูแลโรงงานที่อาจก่อให้เกิดน้ำเสียทางเคมี - กำหนดให้ทุกโรงงานต้องกรอกแบบสำรวจสิ่งแวดล้อมที่เกี่ยวกับน้ำเสียของแต่ละโรงงานส่งให้โครงการก่อนเปิดดำเนินการ	ไม่มีการเปลี่ยนแปลง	-
	- กรณีที่ลักษณะสมบัติของน้ำเสียจากโรงงานมีค่าสูงเกินกว่าค่าที่โครงการกำหนด โรงงานจะต้องมีระบบบำบัดน้ำเสียเบื้องต้นเพื่อบำบัดน้ำเสียก่อนเข้าระบบบำบัดน้ำเสียส่วนกลางทางชีวภาพให้มีคุณภาพน้ำเสียเป็นไปตามที่โครงการกำหนด	ไม่มีการเปลี่ยนแปลง	-

ตารางที่ 1.6-2 (ต่อ)

รายละเอียดโครงการ	มาตรการป้องกันและแก้ไขผลกระทบสิ่งแวดล้อม		หมายเหตุ
	มาตรการปัจจุบัน	มาตรการที่เปลี่ยนแปลง	
1. เรื่องทั่วไป (ต่อ)	- กำหนดให้ทุกโรงงานมีบ่อตรวจสอบคุณภาพน้ำเสียก่อนระบายน้ำเสียเข้าสู่ระบบบำบัดน้ำเสียส่วนกลางทางชีวภาพที่สามารถกักเก็บน้ำเสียได้อย่างเพียงพอ ทั้งในกรณีปกติและผิดปกติ โดยแบ่งตามคุณลักษณะของน้ำเสียที่เกิดขึ้นของแต่ละโรงงานดังนี้ โรงงานที่มีโลหะหนักปนเปื้อนในน้ำเสียต้องสร้างบ่อพักน้ำเสียต่อขนานกัน 2 บ่อ แต่ละบ่อสามารถกักเก็บน้ำเสียได้ 1 วัน เพื่อใช้ประโยชน์สำหรับโรงงานที่ต้องเก็บตัวอย่างน้ำไปวิเคราะห์ลักษณะสมบัติ และตรวจสอบว่าได้มาตรฐานที่โครงการกำหนดก่อนระบายลงสู่ท่อรวบรวมน้ำเสียส่วนกลาง โดยบ่อทั้ง 2 นี้สามารถรับน้ำเสียแทนกันได้ เมื่อต้องการนำน้ำเสียกลับไปบำบัดใหม่ โดยอีกบ่อจะทำหน้าที่รับน้ำเสียแทน และจะต้องจัดสร้างบ่อพักน้ำเสียสุดท้ายที่มีระยะเวลาการเก็บกัก 1 วัน รองรับน้ำเสียจากบ่อพัก 2 บ่อแรก เพื่อเป็นบ่อตรวจวิเคราะห์ลักษณะสมบัติน้ำเสียก่อนระบายลงสู่ระบบรวบรวมน้ำเสียกลางทางชีวภาพของโครงการ	ไม่มีการเปลี่ยนแปลง	-
	(4) ระบบรวบรวมน้ำเสีย - โครงการต้องกำหนดให้โรงงานแยกระบบระบายน้ำเสียออกจากระบบระบายน้ำฝน โดยเด็ดขาด และต้องป้องกันไม่ให้น้ำเสียไหลลงสู่ลำรางสาธารณะหรือระบบระบายน้ำฝนของโครงการ	ไม่มีการเปลี่ยนแปลง	-
	- โครงการต้องกำหนดให้โรงงานต้องก่อสร้างระบบระบายน้ำเสียอย่างมิดชิด สะอาด และไม่ส่งกลิ่นเหม็นเป็นที่รังเกียจ	ไม่มีการเปลี่ยนแปลง	-
	- โครงการต้องควบคุมดูแลการต่อท่อระบายน้ำเสียของโรงงานกับท่อรวบรวมน้ำเสียของโครงการ จะต้องต่อลงที่ตำแหน่งที่เหมาะสมตามที่นิคมอุตสาหกรรมฯ ได้จัดเตรียมหรือกำหนดไว้	ไม่มีการเปลี่ยนแปลง	-
	- โครงการต้องกำหนดให้โรงงานจัดสร้าง Inspection Manhole ตรงตำแหน่งที่จะบรรจบท่อระบายน้ำเสียของโรงงานกับท่อรวบรวมน้ำเสียของนิคมอุตสาหกรรมฯ	ไม่มีการเปลี่ยนแปลง	-

ตารางที่ 1.6-2 (ต่อ)

รายละเอียดโครงการ	มาตรการป้องกันและแก้ไขผลกระทบสิ่งแวดล้อม		หมายเหตุ
	มาตรการปัจจุบัน	มาตรการที่เปลี่ยนแปลง	
1. เรื่องทั่วไป (ต่อ)	5) **สภาพเศรษฐกิจ-สังคม** - ส่งเสริมและสนับสนุนให้โรงงานต่าง ๆ ในโครงการรับคนงานท้องถิ่นเข้าทำงาน เพื่อให้ประชาชนในท้องถิ่นมีงานทำและมีรายได้ที่แน่นอน	ไม่มีการเปลี่ยนแปลง	-
	6) **สาธารณสุข** - ให้โรงงานในพื้นที่โครงการแสดงรายละเอียดและข้อมูลเกี่ยวกับโรงงาน รวมทั้งการจัดการมลพิษที่เกิดขึ้น ได้แก่ ปริมาณมลสารที่ปล่อยสู่บรรยากาศ เช่น ฝุ่น ก๊าซซัลเฟอร์ไดออกไซด์ และก๊าซไนโตรเจนไดออกไซด์ ให้เป็นไปตามเกณฑ์ที่กำหนด	ไม่มีการเปลี่ยนแปลง	-
	- ตรวจสุขภาพพนักงานและรายงานผลการปฏิบัติงานในโรงงานอุตสาหกรรม	ไม่มีการเปลี่ยนแปลง	-
	7) **ด้านอาชีวอนามัยและความปลอดภัย** - โรงงานในพื้นที่โครงการจะต้องจัดหาอุปกรณ์ป้องกันอันตรายส่วนบุคคลให้เหมาะกับสภาพการทำงานและเพียงพอกับจำนวนผู้ปฏิบัติงาน เช่น หมวก รองเท้านิรภัย แว่นตากันเศษวัสดุ ถุงมือ อุปกรณ์ลดเสียง เป็นต้น	ไม่มีการเปลี่ยนแปลง	-
	- กำหนดให้ทุกโรงงานนำระบบความปลอดภัย ตามแนวทางมาตรฐานผลิตภัณฑ์อุตสาหกรรมด้านระบบการจัดการอาชีวอนามัยและความปลอดภัยมาใช้	ไม่มีการเปลี่ยนแปลง	-
	- ทำความเข้าใจเกี่ยวกับระบบความปลอดภัยในโรงงานกับผู้บริหารโรงงานอย่างต่อเนื่องรวมทั้งกำหนดให้โรงงานที่มีความพร้อมสามารถเข้าสู่มาตรฐานความปลอดภัยก่อน โดยมอบประกาศเกียรติบัตรแก่โรงงาน เพื่อเป็นตัวอย่างการดำเนินงานแก่โรงงานอื่น ๆ ต่อไป	ไม่มีการเปลี่ยนแปลง	-
	- กำหนดให้โรงงานต่าง ๆ ในโครงการจัดทำแผนงานด้านความปลอดภัย รวมทั้งการฝึกซ้อมและอบรมให้กับพนักงานของโรงงานนั้นอย่างน้อยปีละ 1 ครั้ง	ไม่มีการเปลี่ยนแปลง	-
	- กำหนดให้โรงงานอุตสาหกรรมต่าง ๆ ในโครงการตรวจสอบสภาพของอุปกรณ์/เครื่องจักร และระบบไฟฟ้าต่าง ๆ อย่างสม่ำเสมอ อย่างน้อยปีละ 1 ครั้ง พร้อมทั้งส่งผลการตรวจสอบไปยัง กนอ. และโครงการ	ไม่มีการเปลี่ยนแปลง	-

ตารางที่ 1.6-2 (ต่อ)

รายละเอียดโครงการ	มาตรการป้องกันและแก้ไขผลกระทบสิ่งแวดล้อม		หมายเหตุ
	มาตรการปัจจุบัน	มาตรการที่เปลี่ยนแปลง	
1. เรื่องทั่วไป (ต่อ)	- เร่งให้โรงงานที่ตั้งในนิคมอุตสาหกรรมราชบุรีมีการนำระบบการจัดการสิ่งแวดล้อมระบบมาตรฐาน ISO 14000 มาใช้ในโรงงานอุตสาหกรรมจนกว่าจะได้รับรองมาตรฐาน	ไม่มีการเปลี่ยนแปลง	-
	- ดำเนินการจัด Environmental Audit และรายงานผลให้ สผ. ทราบอย่างน้อยปีละ 1 ครั้ง	ไม่มีการเปลี่ยนแปลง	-
	- จดบันทึกสถิติข้อมูลอุบัติเหตุ เช่น สาเหตุความเสียหาย และการช่วยเหลือเพื่อนำมาวิเคราะห์แผนป้องกันอุบัติเหตุในการขนส่งอย่างต่อเนื่อง	ไม่มีการเปลี่ยนแปลง	-
	- กำหนดให้โรงงานจะต้องดำเนินการจัดส่งบัญชีรายชื่อสารเคมีที่ใช้ภายในโรงงาน พร้อมทั้งระบบสารเคมีที่ใช้ภายในโรงงาน พร้อมทั้งระบุสารตัวทำละลายที่อาจเป็นอันตรายให้ชัดเจน พร้อมทั้งรวบรวมข้อมูลดังกล่าวส่งมอบให้การนิคมฯ เก็บรวบรวมข้อมูลไว้	ไม่มีการเปลี่ยนแปลง	-
	- กำหนดให้ทุกโรงงานที่มีการใช้สารเคมีที่มีตัวทำละลายชนิดต่าง ๆ ตามประเภทของโรงงาน จัดทำแผนการตรวจสอบความเข้มข้นของสารเคมีใน Working Area รวมทั้งการตรวจสุขภาพของพนักงานที่ปฏิบัติงานในบริเวณที่มีโอกาสสัมผัสกับสารทำละลายเหล่านั้นให้ชัดเจน และจะต้องส่งผลดังกล่าวให้ กนอ. เก็บรวบรวมข้อมูลไว้ต่อไป	ไม่มีการเปลี่ยนแปลง	-
	- กำหนดให้โรงงานแต่ละแห่งจะต้องมีแผนป้องกัน และบรรเทาอุบัติเหตุในพื้นที่ที่มีความเสี่ยงในการใช้สารเคมีและพื้นที่ที่มีโอกาสในการหกรั่วไหลของสารเคมี และจะต้องส่งแผนดังกล่าวให้ กนอ. รวบรวมไว้เพื่อเป็นข้อมูลต่อไป	ไม่มีการเปลี่ยนแปลง	-
	- จัดให้มีการจัดประชุมเจ้าหน้าที่ด้านความปลอดภัยอย่างน้อย 6 เดือน/ครั้ง ของโรงงานอุตสาหกรรมต่าง ๆ ในโครงการเพื่อการปรับปรุงแก้ไขแผนฉุกเฉินและมาตรการด้านความปลอดภัย	ไม่มีการเปลี่ยนแปลง	-
	- กำหนดให้มาตรฐานของการป้องกันเพลิงและอุปกรณ์ดับเพลิงได้มาตรฐานของ NFPA ในส่วนที่เกี่ยวข้องทั้งภายในและภายนอกโรงงาน	ไม่มีการเปลี่ยนแปลง	-

ตารางที่ 1.6-2 (ต่อ)

รายละเอียดโครงการ	มาตรการป้องกันและแก้ไขผลกระทบสิ่งแวดล้อม		หมายเหตุ
	มาตรการปัจจุบัน	มาตรการที่เปลี่ยนแปลง	
1. เรื่องทั่วไป (ต่อ)	- กำหนดให้มีการแลกเปลี่ยนแผนฉุกเฉินระหว่างโรงงาน และทำการฝึกซ้อมร่วมกับโรงงานข้างเคียง อย่างน้อยปีละ 1 ครั้ง	ไม่มีการเปลี่ยนแปลง	-
2. ทรัพยากรกายภาพ	**2.1 สภาพภูมิประเทศ** - เพื่อความกลมกลืนกับสภาพภูมิประเทศเดิม ควรจัดภูมิสถาปัตย์เพื่อให้มีลักษณะคล้ายคลึงธรรมชาติ โดยการออกแบบและจัดวางแนวต้นไม้ให้มีลักษณะกลมกลืนระหว่างสิ่งแวดล้อมและสภาพแวดล้อม	ไม่มีการเปลี่ยนแปลง	-
	2.2 คุณภาพอากาศ **(1) มลพิษจากพื้นที่อุตสาหกรรม** - ต้องทำการคัดเลือกประเภทโรงงานอุตสาหกรรม โดยกำหนดให้ต้องเสนอข้อมูลด้านแหล่งและลักษณะของมลพิษต่อโครงการ ซึ่งต้องมีอัตราการระบายมลพิษทางอากาศที่สอดคล้องกับข้อกำหนดอัตราการระบายมลสารทางอากาศที่เสนอไว้	ไม่มีการเปลี่ยนแปลง	-
	- โครงการต้องควบคุมดูแลและจัดสรรอัตราการระบายมลสารทางอากาศของแต่ละโรงงานในพื้นที่โครงการให้อยู่ในเกณฑ์มาตรฐานที่กระทรวงอุตสาหกรรม และกระทรวงทรัพยากรธรรมชาติและสิ่งแวดล้อมกำหนด	ไม่มีการเปลี่ยนแปลง	-
	- โครงการต้องกำหนดให้มีการตรวจสอบอัตราการระบายมลสารทางอากาศของแต่ละโรงงานเมื่อดำเนินการ เพื่อเปรียบเทียบกับอัตราการปล่อยมลสารทางอากาศที่โรงงานแจ้งไว้	ไม่มีการเปลี่ยนแปลง	-
	- โรงไฟฟ้าที่จะเข้ามาตั้งในโครงการต้องควบคุมอัตราการระบายมลสาร ดังนี้ ฝุ่นละอองไม่เกิน 172.80 กิโลกรัมต่อวันก๊าซซัลเฟอร์ไดออกไซด์ ไม่เกิน 449.28 กิโลกรัมต่อวัน ก๊าซไนโตรเจนไดออกไซด์ ไม่เกิน 1,931.90 กิโลกรัมต่อวัน	ไม่มีการเปลี่ยนแปลง	-
	- โครงการต้องเป็นผู้จัดสรรทรัพยากรอากาศให้แก่โรงงานที่จะเข้ามาดำเนินการ โดยกำหนดอัตราการปล่อยมลพิษหลักต่อหน่วยพื้นที่ ได้แก่ ฝุ่นละออง SO_2, NO_2 ในเขตพื้นที่อุตสาหกรรมให้ผู้ประกอบการนำไปออกแบบและควบคุมการปล่อยมลสารได้ แก้ไขอัตราการระบายมลพิษให้ถูกต้องตามที่ได้เห็นชอบไว้แล้ว ดังนี้	ไม่มีการเปลี่ยนแปลง	-

ตารางที่ 1.6-2 (ต่อ)

รายละเอียดโครงการ	มาตรการป้องกันและแก้ไขผลกระทบสิ่งแวดล้อม					หมายเหตุ
	มาตรการปัจจุบัน				มาตรการที่เปลี่ยนแปลง	
2. ทรัพยากรกายภาพ (ต่อ)		ความสูงปล่อง (เมตร)	อัตราการระบายเกณฑ์เดิม สำหรับพื้นที่ขายแล้ว 384.49 ไร่	อัตราการระบายเกณฑ์ใหม่ สำหรับพื้นที่ยังไม่ขาย 565.38 ไร่		
	ฝุ่นละออง	10		5.46		
		20	8.87	8.29		
		30	12.33	11.98		
		40	15.34	15.34		
		50	21.70	21.70		
		60	27.09	27.09		
	ก๊าซซัลเฟอร์ไดออกไซด์	10		3.04		
		20	7.89	6.38		
		30	11.35	9.91		
		40	15.76	15.76		
		50	20.18	19.47		
		60	23.91	23.62		
	ก๊าซไนโตรเจนไดออกไซด์	10		1.12		
		20	1.42	1.42		
		30	3.25	3.25		
		40	3.99	3.99		
		50	4.93	4.93		
		60	6.11	6.11		
	- การขออนุญาตตั้งโรงงาน ต้องเสนอข้อมูลการระบายอากาศเสียตามแบบฟอร์มของโครงการตามแบบ กนอ. 01/1 หรือแบบฟอร์มที่ กนอ. กำหนด				ไม่มีการเปลี่ยนแปลง	-

ตารางที่ 1.6-2 (ต่อ)

รายละเอียดโครงการ	มาตรการป้องกันและแก้ไขผลกระทบสิ่งแวดล้อม		หมายเหตุ
	มาตรการปัจจุบัน	มาตรการที่เปลี่ยนแปลง	
2. ทรัพยากรกายภาพ (ต่อ)	- โครงการต้องควบคุมดูแลให้โรงงานที่มีการใช้น้ำมันเตาเป็นเชื้อเพลิง ให้ใช้น้ำมันที่มีคุณภาพตามประกาศของกระทรวงพาณิชย์เกี่ยวกับคุณภาพน้ำมันเตาที่ใช้ในแต่ละพื้นที่	ไม่มีการเปลี่ยนแปลง	-
	- โครงการใด ๆ ก็ตาม ที่เข้าข่ายต้องศึกษาผลกระทบสิ่งแวดล้อม จะต้องจัดทำและเสนอรายงานการวิเคราะห์ผลกระทบสิ่งแวดล้อม ต่อสำนักงานนโยบายและแผนทรัพยากรธรรมชาติและสิ่งแวดล้อมพิจารณาก่อน	ไม่มีการเปลี่ยนแปลง	-
	- กำหนดเกณฑ์ของอัตราการระบายมลพิษทางอากาศภายในนิคมอุตสาหกรรม โดยใช้ค่าเกณฑ์ 80% ของค่ามาตรฐานมลพิษทางอากาศแต่ละชนิด (มาตรการฯ กำหนดให้ใช้ 80% อยู่แล้ว)	ไม่มีการเปลี่ยนแปลง	-
	- ไม่รับโรงงานที่มีปัญหาด้านอากาศและเสียงหรือกลุ่มอุตสาหกรรมห้ามตั้งที่มีค่าเกินเกณฑ์มาตรฐานที่ กนอ. กำหนด	ไม่มีการเปลี่ยนแปลง	-
	(2) กลิ่นรบกวน - โครงการจะตรวจสอบข้อมูลของโรงงานก่อนเข้ามาประกอบการในพื้นที่ที่มีปัญหาเกี่ยวกับกลิ่น อันเนื่องจากวัตถุดิบที่ใช้ในการผลิต และการผสม เป็นต้น	ไม่มีการเปลี่ยนแปลง	-
	- กรณีที่ทางโครงการร่วมกับ กนอ. พิจารณาแล้วว่ามีแนวโน้มที่จะเกิดปัญหาด้านกลิ่น โครงการจะจัดพื้นที่ตั้งโครงการให้เหมาะสม โดยให้ห่างจากพื้นที่ชุมชนให้มากที่สุด	ไม่มีการเปลี่ยนแปลง	-
	2.3 คุณภาพเสียง - กำหนดให้โรงงานอุตสาหกรรมที่จะเข้ามาตั้งในโครงการ จะต้องเสนอมาตรการลดระดับความดังของเสียงจากแหล่งกำเนิดให้อยู่ในระดับที่ไม่กระทบต่อชุมชน ซึ่งจะต้องมีการศึกษาในแต่ละกรณีไป	ไม่มีการเปลี่ยนแปลง	-

ตารางที่ 1.6-2 (ต่อ)

รายละเอียดโครงการ	มาตรการป้องกันและแก้ไขผลกระทบสิ่งแวดล้อม		หมายเหตุ
	มาตรการปัจจุบัน	มาตรการที่เปลี่ยนแปลง	
2. ทรัพยากรกายภาพ (ต่อ)	- การพิจารณาให้โรงงานอุตสาหกรรมประเภทที่อาจก่อให้เกิดเสียงดัง เข้ามาตั้งในโครงการจะต้องให้โรงงานดังกล่าว เสนอการวิเคราะห์ผลกระทบสิ่งแวดล้อมด้านเสียงจากแหล่งกำเนิดก่อนที่จะมีมาตรการเสริมในการบังคับให้พนักงานใช้อุปกรณ์ป้องกันอันตรายส่วนบุคคล รวมทั้งเสนอมาตรการลดผลกระทบด้านเสียงแก่โครงการและ กนอ. พิจารณาก่อน หากเป็นโครงการที่เข้าข่ายประเภทและขนาดที่ต้องจัดทำรายงานการวิเคราะห์ผลกระทบสิ่งแวดล้อม จะต้องเสนอรายงานการวิเคราะห์ผลกระทบสิ่งแวดล้อมให้สำนักงานนโยบายและแผนทรัพยากรธรรมชาติ และสิ่งแวดล้อมพิจารณา	ไม่มีการเปลี่ยนแปลง	-
	2.4 อุทกวิทยาน้ำผิวดิน - โครงการมีบ่อกักเก็บน้ำดิบขนาด 29.90 ไร่ โดยสามารถกักเก็บน้ำดิบได้ 500,000 ลบ.ม. และสามารถสำรองน้ำดิบไว้ใช้ได้ประมาณ 12 วัน	ไม่มีการเปลี่ยนแปลง	-
	2.5 คุณภาพน้ำผิวดิน - ต้องบำบัดน้ำทิ้งสุดท้ายให้ได้ตามมาตรฐานคุณภาพน้ำทิ้งของกระทรวงวิทยาศาสตร์ เทคโนโลยีและสิ่งแวดล้อม และมาตรฐานน้ำทิ้งของกระทรวงอุตสาหกรรม	ไม่มีการเปลี่ยนแปลง	-
	- ควบคุมน้ำเสียจากโรงงานต่าง ๆ ก่อนเข้าสู่ระบบบำบัดน้ำเสียส่วนกลางทางชีวภาพให้อยู่ในเกณฑ์มาตรฐานที่กำหนดของการนิคมอุตสาหกรรมแห่งประเทศไทย	ไม่มีการเปลี่ยนแปลง	-
3. ทรัพยากรชีวภาพ	- โครงการต้องควบคุมอัตราการระบายน้ำทิ้งที่ระบายลงสู่แม่น้ำแม่กลองให้อยู่ในเกณฑ์มาตรฐานที่หน่วยงานราชการกำหนด	ไม่มีการเปลี่ยนแปลง	-
4. คุณค่าการใช้ประโยชน์ของมนุษย์	**4.1 การใช้ประโยชน์ที่ดิน** - ควบคุมการดำเนินงานกิจกรรมต่าง ๆ ให้อยู่ในพื้นที่โครงการเท่านั้น	ไม่มีการเปลี่ยนแปลง	-
	4.2 การคมนาคม - จัดทำป้ายและเครื่องหมายจราจร พร้อมทั้งติดตั้งสัญญาณไฟตามทางแยกต่าง ๆ ภายในพื้นที่โครงการ	ไม่มีการเปลี่ยนแปลง	-
	- จัดการซ่อมแซมถนนรวมถึงป้ายเครื่องหมายจราจรในกรณีเกิดการชำรุดเสียหาย	ไม่มีการเปลี่ยนแปลง	-
	- จำกัดความเร็วของยานพาหนะภายในพื้นที่โครงการให้ไม่เกินกว่าที่กฎหมายกำหนด	ไม่มีการเปลี่ยนแปลง	-

ตารางที่ 1.6-2 (ต่อ)

รายละเอียดโครงการ	มาตรการป้องกันและแก้ไขผลกระทบสิ่งแวดล้อม		หมายเหตุ
	มาตรการปัจจุบัน	มาตรการที่เปลี่ยนแปลง	
4. คุณค่าการใช้ประโยชน์ของมนุษย์ (ต่อ)	- ร่วมมือกับโรงงานอุตสาหกรรมต่าง ๆ ในพื้นที่โครงการกวดขันพนักงานขับรถให้ใช้ความระมัดระวังและปฏิบัติตามกฎจราจรอย่างเคร่งครัด	ไม่มีการเปลี่ยนแปลง	-
	- ในช่วงเวลาเช้า-เย็น ซึ่งเป็นชั่วโมงเร่งด่วน โครงการต้องจัดให้มีเจ้าหน้าที่คอยอำนวยความสะดวกและจัดระเบียบการจราจรบริเวณทางเข้า-ออกจากพื้นที่โครงการ โดยเฉพาะช่วงเวลาเข้างานและเลิกงาน	ไม่มีการเปลี่ยนแปลง	-
	4.3 การใช้น้ำ - การสูบน้ำจากแม่น้ำแม่กลองให้เป็นไปตามที่ได้รับอนุญาตไว้กับกรมเจ้าท่า ตามผลการพิจารณาของคณะอนุกรรมการลุ่มน้ำแม่กลอง โดยโครงการจะไม่สูบน้ำเกินปริมาณน้ำที่ได้รับอนุญาตไว้จนกว่าจะได้รับอนุญาตจากคณะอนุกรรมการ	ไม่มีการเปลี่ยนแปลง	-
	- กำหนดแผนหลักให้แต่ละโรงงานในพื้นที่โครงการนำน้ำทิ้งมาใช้ประโยชน์ ทั้งนี้จะใช้ภายในพื้นที่โครงการเท่านั้น โดยนำน้ำทิ้งหลังบำบัดมาใช้ประโยชน์สำหรับรดน้ำต้นไม้ การล้างพื้นและล้างอุปกรณ์ เป็นต้น	ไม่มีการเปลี่ยนแปลง	-
	4.4 การระบายน้ำและควบคุมน้ำท่วม - ให้มีการตรวจสอบและซ่อมแซมท่อระบายน้ำในทุกส่วนของพื้นที่โครงการให้อยู่ในสภาพพร้อมใช้งานได้อย่างมีประสิทธิภาพอย่างน้อยปีละ 1 ครั้ง	ไม่มีการเปลี่ยนแปลง	-
	- โครงการต้องทำความสะอาดลอกตะกอนในราง หรือท่อระบายน้ำฝนในพื้นที่โครงการอย่างน้อยปีละ 1 ครั้ง	ไม่มีการเปลี่ยนแปลง	-
	- ดูแลการระบายน้ำของโรงงานรายโรงไม่ให้ทิ้งน้ำเสียลงระบบระบายน้ำฝน และทางน้ำธรรมชาติ	ไม่มีการเปลี่ยนแปลง	-
	- โครงการต้องดำเนินการกำจัดวัชพืชและปรับปรุงท้องคลอง ให้อยู่ในสภาพที่ เหมาะสมอย่างน้อยปีละ 1 ครั้ง ในช่วงก่อนเข้าฤดูฝน	ไม่มีการเปลี่ยนแปลง	-

ตารางที่ 1.6-2 (ต่อ)

รายละเอียดโครงการ	มาตรการป้องกันและแก้ไขผลกระทบสิ่งแวดล้อม		หมายเหตุ
	มาตรการปัจจุบัน	มาตรการที่เปลี่ยนแปลง	
4. คุณค่าการใช้ประโยชน์ของมนุษย์ (ต่อ)	**4.5 การจัดการมูลฝอย/สิ่งปฏิกูลหรือวัสดุที่ไม่ใช้แล้วและของเสียอันตราย** **(1) การจัดการมูลฝอย** - รณรงค์ประชาสัมพันธ์ ส่งเสริม สนับสนุน ให้โรงงานในนิคมฯ ดำเนินการตามขั้นตอนการลดขยะ ใช้ซ้ำ และรีไซเคิล (Reduce-Reuse-Recycle) และกำหนดให้มีการประเมินผลร่วมกันระหว่างโรงงานกับโครงการอย่างต่อเนื่อง	ไม่มีการเปลี่ยนแปลง	-
	- กำหนดให้หน่วยงานท้องถิ่นที่ทำการขนถ่ายมูลฝอยจะต้องระมัดระวังมิให้หล่น หรือฟุ้งกระจาย รวมทั้งจัดหาวัสดุปกคลุมมิให้มูลฝอยฟุ้งกระจายหรือตกหล่นระหว่างการขนส่งมูลฝอยไปยังสถานที่กำจัดของท้องถิ่นต่อไป	ไม่มีการเปลี่ยนแปลง	-
	(2) การจัดการสิ่งปฏิกูลหรือวัสดุที่ไม่ใช้แล้วที่ไม่ใช่ของเสียอันตราย - รณรงค์ประชาสัมพันธ์ ส่งเสริม สนับสนุน ให้โรงงานในนิคมฯ ดำเนินการตามขั้นตอนการลดขยะ ใช้ซ้ำ และรีไซเคิล (Reduce-Reuse-Recycle) และกำหนดให้มีการประเมินผลร่วมกันระหว่างโรงงานกับโครงการอย่างต่อเนื่อง	ไม่มีการเปลี่ยนแปลง	-
	- กำหนดให้หน่วยงานที่รับผิดชอบบริการขนส่งสิ่งปฏิกูลหรือวัสดุที่ไม่ใช้แล้วที่ไม่เป็นของเสียอันตราย จัดหาวัสดุปกคลุมเพื่อป้องกันการตกหล่นระหว่างการขนส่ง	ไม่มีการเปลี่ยนแปลง	-
	- กำหนดให้โครงการต้องรวบรวมข้อมูลประเภทของสิ่งปฏิกูลฯ ที่คัดแยกได้ที่โรงงานรายโรงส่งให้หน่วยงานที่รับผิดชอบ เพื่อนำไปกำจัดทุก ๆ 6 เดือน สำหรับนำข้อมูลไปวางแผนจัดการสิ่งปฏิกูลฯ ที่จะเกิดขึ้นในอนาคต	ไม่มีการเปลี่ยนแปลง	-
	(3) ของเสียอันตราย - ให้โรงงานรวบรวมข้อมูล การจัดการของเสียอันตรายในรูปแบบเอกสารกำกับ (Manifest Form) ที่ออกโดยหน่วยงานที่รับกำจัดกากของเสียอันตรายและสำเนา Manifest แจ้งให้หน่วยงานที่เกี่ยวข้องทราบ	ไม่มีการเปลี่ยนแปลง	-
	- ควบคุมดูแลให้โรงงานที่มีกิจกรรมที่ก่อให้เกิดของเสียที่เป็นอันตราย จะต้องจัดเตรียมที่เก็บรวบรวมกากของเสียอันตรายในภาชนะที่เหมาะสม เพื่อขนส่งไปกำจัดยังศูนย์กำจัดกากของเสียอันตรายที่ได้รับอนุญาตจากทางราชการ เช่น GENCO หรือหน่วยงานที่ได้รับอนุญาต	ไม่มีการเปลี่ยนแปลง	-

ตารางที่ 1.6-2 (ต่อ)

รายละเอียดโครงการ	มาตรการป้องกันและแก้ไขผลกระทบสิ่งแวดล้อม		หมายเหตุ
	มาตรการปัจจุบัน	มาตรการที่เปลี่ยนแปลง	
4. คุณค่าการใช้ประโยชน์ของมนุษย์ (ต่อ)	**(4) การจัดการกากตะกอนจากระบบบำบัดน้ำเสียและระบบผลิตน้ำประปา** - กำหนดให้มีการวิเคราะห์หาปริมาณโลหะหนัก ได้แก่ แคดเมียม, โครเมียม, ตะกั่ว และปรอท ในกากตะกอนที่เกิดจากระบบบำบัดน้ำเสียและระบบผลิตน้ำประปาก่อนนำไปใช้ทำปุ๋ยสำหรับพื้นที่สีเขียวของโครงการ และหากผลการวิเคราะห์มีค่าเกินมาตรฐานที่กระทรวงอุตสาหกรรมกำหนด จะต้องดำเนินการตามประกาศกระทรวงอุตสาหกรรม เรื่อง การกำจัดสิ่งปฏิกูลหรือวัสดุที่ไม่ใช้แล้ว พ.ศ. 2548 หรือกฎหมายฉบับล่าสุด	ไม่มีการเปลี่ยนแปลง	-
	4.6 ความเสี่ยงภัยร้ายแรง - ต้องมีมาตรการในการติดตั้งอุปกรณ์ความปลอดภัย สำหรับป้องกันการเกิดอันตรายร้ายแรงให้สามารถระงับหรือกำจัดขอบเขตอุบัติเหตุอยู่ภายในพื้นที่ จัดเตรียมระบบเตือนภัย แผนฉุกเฉินภายใน และภายนอกโรงงาน เพื่อป้องกันและลดความรุนแรงของอุบัติภัย โดยพื้นที่ที่ยังไม่ติดตั้งระบบดับเพลิงและระบบป้องกันอุบัติภัย ให้ดำเนินการสอดคล้องกับข้อบังคับของ กนอ.	ไม่มีการเปลี่ยนแปลง	-
	- จัดให้มีระบบข้อมูลป้องกันและแก้ไขอุบัติเหตุจากสารเคมี การฝึกซ้อมการผจญเพลิง การตรวจสอบจุดบกพร่องทั้งในระบบที่เกี่ยวข้องกับการผลิต และประสิทธิภาพของอุปกรณ์ความปลอดภัย	ไม่มีการเปลี่ยนแปลง	-
	4.7 การจัดการน้ำเสีย **(1) มาตรการตรวจสอบโรงงานก่อนเข้ามาเปิดดำเนินการ** - โครงการจะไม่รับโรงงานอุตสาหกรรมที่อาจมีน้ำเสียทางเคมีปนเปื้อน โดยไม่มีระบบบำบัดน้ำเสียเคมีภายในโรงงาน เพื่อบำบัดน้ำเสียให้ได้มาตรฐานน้ำทิ้งจากโรงงานที่ยอมให้ระบายลงสู่ระบบรวบรวมน้ำเสียรวมตามข้อกำหนดของโครงการ	ไม่มีการเปลี่ยนแปลง	-
	- โครงการกำหนดให้โรงงานใดที่มีลักษณะสมบัติทางชีวภาพของน้ำเสียเกินกว่าค่ามาตรฐานที่ยอมให้ระบายลงระบบรวบรวมน้ำเสียของโครงการ จะต้องจัดให้มีระบบบำบัดน้ำเสียภายในโรงงาน เพื่อบำบัดน้ำเสียให้ได้มาตรฐานน้ำทิ้งจากโรงงานที่ยอมให้ระบายลงสู่ระบบรวบรวมน้ำเสียรวมตามข้อกำหนดของโครงการ	ไม่มีการเปลี่ยนแปลง	-

ตารางที่ 1.6-2 (ต่อ)

รายละเอียดโครงการ	มาตรการป้องกันและแก้ไขผลกระทบสิ่งแวดล้อม		หมายเหตุ
	มาตรการปัจจุบัน	มาตรการที่เปลี่ยนแปลง	
4. คุณค่าการใช้ประโยชน์ของมนุษย์ (ต่อ)	- การตรวจสอบข้อมูลโรงงาน ก่อนที่โรงงานจะเข้ามาประกอบการในพื้นที่โครงการ เจ้าของโรงงานจะต้องกรอกรายละเอียดข้อมูลของโรงงานในแบบสำรวจโรงงาน โดยเฉพาะข้อมูลในกระบวนการผลิต แหล่งกำเนิดมลพิษ และวิธีการควบคุม ทั้งนี้เพื่อนำข้อมูลดังกล่าวมาตรวจสอบว่าอยู่ในเงื่อนไขที่โครงการจะรับเข้ามาตั้งได้หรือไม่ต่อไป	ไม่มีการเปลี่ยนแปลง	-
	- ตรวจสอบข้อมูลโรงงานก่อนก่อสร้าง โดยกำหนดให้โรงงานจัดส่งข้อมูลรายละเอียดกระบวนการผลิต แหล่งกำเนิดมลพิษ รวมทั้งชนิด ปริมาณและวิธีการควบคุมมลพิษแต่ละประเภทของโรงงาน ตลอดจนรายการออกแบบรายละเอียดเพื่อนำเสนอต่อ กนอ. ตามขั้นตอนการขออนุญาตของ กนอ.	ไม่มีการเปลี่ยนแปลง	-
	(2) มาตรการกำกับดูแล - โรงงานต้องจัดให้มีบ่อพักน้ำทิ้งหลังบำบัด (กรณีที่โรงงานมีระบบบำบัดน้ำเสียภายในโรงงาน) ที่มีระยะเวลาเก็บกักอย่างน้อย 1 วัน เพื่อตรวจสอบคุณภาพน้ำเสียให้ได้มาตรฐานที่โครงการกำหนด ก่อนระบายเข้าสู่ระบบรวบรวมน้ำเสียกลางของโครงการ โดยที่ดัชนีที่ตรวจวัดพิจารณาจากลักษณะของน้ำเสียของโรงงาน	ไม่มีการเปลี่ยนแปลง	-
	- หากลักษณะของน้ำเสียจากโรงงานมีค่าเกินมาตรฐานที่ยอมให้ระบายเข้าสู่ระบบบำบัดส่วนกลาง โครงการกำหนดให้โรงงานโรงนั้น ๆ หยุดระบายน้ำทิ้งออกนอกโรงงาน แล้วสูบน้ำทิ้งจากบ่อพักน้ำทิ้ง 1 วัน ภายในโรงงานไปบำบัดใหม่ที่ระบบบำบัดน้ำเสียของโรงงานจนกระทั่งได้มาตรฐานก่อน จึงจะสามารถระบายลงสู่ระบบบำบัดน้ำเสียส่วนกลางทางชีวภาพได้	ไม่มีการเปลี่ยนแปลง	-
	- หากพบว่าโรงงานไม่สามารถดำเนินการแก้ไขได้ภายในระยะเวลาอันสั้น โครงการ/กนอ. จะแจ้งตักเตือนให้โรงงานรีบดำเนินการปรับปรุงแก้ไขให้แล้วเสร็จในเวลาที่กำหนด และจะมีเจ้าหน้าที่ของโครงการจะทำการตรวจสอบการดำเนินการ จนกว่าจะได้มาตรฐานก่อนปล่อยไปบำบัดยังระบบบำบัดน้ำเสียส่วนกลางทางชีวภาพ	ไม่มีการเปลี่ยนแปลง	-

ตารางที่ 1.6-2 (ต่อ)

รายละเอียดโครงการ	มาตรการป้องกันและแก้ไขผลกระทบสิ่งแวดล้อม		หมายเหตุ
	มาตรการปัจจุบัน	มาตรการที่เปลี่ยนแปลง	
4. คุณค่าการใช้ประโยชน์ของมนุษย์ (ต่อ)	- หากการนำน้ำเสียกลับไปบำบัดใหม่ของโรงงานยังไม่สามารถดำเนินการจนได้มาตรฐานภายในเวลาที่กำหนด หรือหากไม่ปฏิบัติตามหรือแจ้งความคืบหน้าในการดำเนินการปรับปรุงแก้ไขที่เหมาะสม โครงการ/การนิคมอุตสาหกรรมแห่งประเทศไทยจะสั่งให้หยุดดำเนินการผลิตในส่วนที่ก่อให้เกิดน้ำเสียนั้นชั่วคราว เพื่อปรับปรุงแก้ไขระบบบำบัดน้ำเสียให้มีประสิทธิภาพดีเหมือนเดิมก่อน จึงจะอนุญาตให้ดำเนินการผลิตได้ตามปกติ	ไม่มีการเปลี่ยนแปลง	-
	- สำหรับโรงงานที่ปล่อยน้ำเสียไม่ได้มาตรฐานที่กำหนดเข้าสู่ระบบบำบัดน้ำเสียส่วนกลางทางชีวภาพนั้น โครงการจะดำเนินการตามมาตรการที่กำหนดไว้ดังนี้ * ขั้นตอนที่ 1 หากผลการตรวจวัดมีค่าเกินมาตรฐาน โรงงานจะต้องเสียค่าปรับตามเกณฑ์ที่นิคมอุตสาหกรรมฯ กำหนด และต้องสูบน้ำเสียจากบ่อพักน้ำเสียของโรงงานนั้น ๆ กลับไปบำบัดใหม่จนได้ตามเกณฑ์ข้อกำหนด * ขั้นตอนที่ 2 จัดทำหนังสือแจ้งเตือนให้โรงงานดังกล่าวดำเนินการแก้ไข * ขั้นตอนที่ 3 หากโรงงานไม่ดำเนินการแก้ไขได้ นิคมอุตสาหกรรมฯ จะหยุดรับน้ำเสียดังกล่าว และแจ้งให้โรงงานดำเนินการแก้ไขต่อไป	ไม่มีการเปลี่ยนแปลง	-
	(3) มาตรการในการดูแลโรงงานที่อาจก่อให้เกิดน้ำเสียทางเคมี - เจ้าหน้าที่ของโครงการสามารถเข้าไปดำเนินการตรวจสอบบ่อตรวจสอบคุณภาพน้ำเสียได้ตลอดเวลา	ไม่มีการเปลี่ยนแปลง	-
	- กำหนดมาตรการกำกับดูแลและบทลงโทษโรงงานที่ไม่สามารถบำบัดน้ำเสียให้อยู่ในเกณฑ์ที่โครงการกำหนด ดังนี้	ไม่มีการเปลี่ยนแปลง	-

ตารางที่ 1.6-2 (ต่อ)

รายละเอียดโครงการ	มาตรการป้องกันและแก้ไขผลกระทบสิ่งแวดล้อม		หมายเหตุ
	มาตรการปัจจุบัน	มาตรการที่เปลี่ยนแปลง	
4. คุณค่าการใช้ประโยชน์ของมนุษย์ (ต่อ)	* หากโครงการตรวจสอบลักษณะน้ำเสียบริเวณบ่อพักน้ำเสียสุดท้ายของโรงงานแล้ว พบว่า มีลักษณะเกินมาตรฐานก่อนเข้าสู่ระบบบำบัดน้ำเสียส่วนกลางที่โครงการกำหนด โรงงานจะไม่สามารถสูบน้ำเสียออกนอกโครงการได้ เนื่องจากเครื่องสูบน้ำจะถูกตัดการทำงานเท่ากับว่าโรงงานถูกควบคุมให้หยุดระบายน้ำทิ้งออกนอกโรงงาน โดยโรงงานต้องสูบน้ำทิ้งจากบ่อพักน้ำทิ้ง 1 วัน ภายในโครงการไปบำบัดใหม่ที่ระบบบำบัดน้ำเสียทางเคมีของโรงงาน จนกระทั่งได้มาตรฐานก่อนจึงจะสามารถระบายลงสู่ระบบบำบัดน้ำเสียส่วนกลางทางชีวภาพได้ ทั้งนี้ เจ้าหน้าที่ของโครงการมีสิทธิ์ที่จะปิดประตูระบายน้ำทิ้งบริเวณจุดที่ต่อกับท่อรับน้ำเสียของโครงการ ก่อนเข้าระบบรวบรวมน้ำเสียกลาง ซึ่งโรงงานต้องรับผิดชอบนำน้ำเสียนั้นกลับไปบำบัดใหม่จนได้มาตรฐาน * หากพบว่าโรงงานไม่สามารถดำเนินการได้ภายในระยะเวลาอันสั้น โครงการ/กนอ. จะมีหนังสือตักเตือนแจ้งให้โรงงานรีบดำเนินการปรับปรุงแก้ไขให้แล้วเสร็จในเวลาที่กำหนด และจะมีเจ้าหน้าที่ของศูนย์ควบคุมน้ำเสียส่วนกลางมาตรวจสอบการดำเนินการของโรงงานรายโรงจนกว่าจะได้มาตรฐานก่อนปล่อยไปบำบัดจนกว่าจะแก้ไขระบบบำบัดทางเคมีของโรงงานเรียบร้อย * หากการนำน้ำเสียกลับไปบำบัดใหม่ของโรงงานยังไม่สามารถดำเนินการจนได้มาตรฐานภายในเวลาที่กำหนด หรือหากไม่ปฏิบัติตามหรือแจ้งความคืบหน้าในการดำเนินการปรับปรุงแก้ไขที่เหมาะสม โครงการจะงดจ่ายน้ำประปาแก่โรงงานเป็นการชั่วคราว โดยโรงงานต้องรีบปรับปรุงแก้ไขระบบบำบัดน้ำเสียให้มีประสิทธิภาพดีเหมือนเดิมก่อน จึงจะอนุญาตส่งน้ำให้เพื่อดำเนินการผลิตได้ตามปกติ		

ตารางที่ 1.6-2 (ต่อ)

รายละเอียดโครงการ	มาตรการป้องกันและแก้ไขผลกระทบสิ่งแวดล้อม		หมายเหตุ
	มาตรการปัจจุบัน	มาตรการที่เปลี่ยนแปลง	
4. คุณค่าการใช้ประโยชน์ของมนุษย์ (ต่อ)	* กรณีที่โรงงานไม่สามารถบำบัดน้ำเสียเคมีได้ตามมาตรฐาน เจ้าหน้าที่ศูนย์ควบคุมน้ำเสียส่วนกลางสามารถทราบได้จากผลการตรวจวิเคราะห์ประจำวัน โดยเจ้าหน้าที่จะนำผลการตรวจวิเคราะห์น้ำจากโรงงานทุกโรงมาตรวจสอบเพื่อหาโรงงานที่มีคุณภาพของน้ำทิ้งผิดปกติ และหากพบว่าเป็นโรงงานใด เจ้าหน้าที่ศูนย์ควบคุมน้ำเสียส่วนกลางจะทำการปิดประตูน้ำเสียทันที มิให้โรงงานปล่อยน้ำเสียเข้าสู่ระบบบำบัดน้ำเสียส่วนกลางทางชีวภาพได้ ซึ่งโรงงานจะต้องเร่งดำเนินการรับผิดชอบแก้ไขระบบบำบัด และคุณภาพน้ำให้ได้มาตรฐานภายในระยะเวลาอันสมควรและเสียค่าปรับในอัตราที่กำหนด * โรงงานต้องจัดสร้างบ่อตรวจวัดคุณภาพน้ำทิ้งสุดท้าย (Final Monitor Tank) ขนาดเก็บกัก 1 วัน จำนวน 1 บ่อ ต่อจากบ่อพักน้ำเสีย 2 บ่อแรก และโรงงานจะต้องติดตั้งระบบควบคุมคุณภาพน้ำ สำหรับตรวจวัดโลหะหนักที่มีในน้ำเสียของโรงงานอย่างต่อเนื่อง ซึ่งโครงการสามารถเข้าไปตรวจสอบผลการตรวจวัดดังกล่าวได้ตลอดเวลา ซึ่งถ้าหากโครงการ พบว่า ค่าโลหะหนักในน้ำทิ้งมีค่าเกินมาตรฐาน เจ้าหน้าที่ศูนย์ควบคุมน้ำเสียส่วนกลางจะดำเนินการปิดประตูน้ำทันที เพื่อป้องกันไม่ให้น้ำทิ้งสุดท้ายที่มีค่าเกินมาตรฐานผ่านออกนอกโรงงาน ซึ่งโรงงานต้องสูบน้ำเสียดังกล่าวกลับไปบำบัดใหม่โดยด่วน หรือส่งไปบำบัดยังระบบบำบัดน้ำเสียเคมีแบบ Mobile Unit ของโครงการ		
	(4) ระบบรวบรวมน้ำเสีย - ควบคุมดูแลกิจกรรมต่าง ๆ ภายในนิคมอุตสาหกรรมฯ ให้อยู่ในสภาพเรียบร้อย โดยเฉพาะการระบายน้ำทิ้งของโรงงานรายโรงเพื่อป้องกันไม่ให้มีการปนเปื้อนลงสู่แหล่งน้ำสาธารณะ	ไม่มีการเปลี่ยนแปลง	-

ตารางที่ 1.6-2 (ต่อ)

รายละเอียดโครงการ	มาตรการป้องกันและแก้ไขผลกระทบสิ่งแวดล้อม		หมายเหตุ
	มาตรการปัจจุบัน	มาตรการที่เปลี่ยนแปลง	
4. คุณค่าการใช้ประโยชน์ของมนุษย์ (ต่อ)	(5) ระบบบำบัดน้ำเสียส่วนกลางทางชีวภาพ		
	1) ขนาดและความสามารถของระบบบำบัดน้ำเสีย		
	- โครงการต้องจัดให้มีระบบบำบัดน้ำเสียส่วนกลางทางชีวภาพแบบ Activated Sludge ที่สามารถบำบัดน้ำเสียได้สูงสุดประมาณ 32,000 ลบ.ม./วัน เพื่อรองรับน้ำเสียที่คาดว่าจะเกิดทั้งหมดประมาณ 21,616.62 ลบ.ม./วัน	ไม่มีการเปลี่ยนแปลง	-
	2) การกำกับดูแล		
	- โครงการต้องควบคุมคุณภาพน้ำทิ้งหลังการบำบัด โดยมีค่าบีโอดี ไม่เกิน 20 มก./ล. ตะกอนแขวนลอย ไม่เกิน 50 มก./ล. น้ำมันและไขมัน ไม่เกิน 5 มก./ล. และโลหะหนักทุกชนิดไม่เกินมาตรฐานที่หน่วยงานราชการกำหนด	ไม่มีการเปลี่ยนแปลง	-
	- ติดตั้งเครื่องมือวัดอัตราการไหลของน้ำเสียก่อนเข้าระบบหรือหลังระบบบำบัดน้ำเสียส่วนกลาง โดยบันทึกจากเวลาการทำงานของเครื่องสูบน้ำ	ไม่มีการเปลี่ยนแปลง	-
	- ถ้าพบโรงงานที่ไม่สามารถแก้ไขปัญหาที่เกิดขึ้นเนื่องจากระบบบำบัดน้ำเสียเบื้องต้นหรือปัญหาเรื่องน้ำเสียได้ภายในเวลาอันสั้น (1-2 วัน) ให้โครงการแจ้งให้โรงงานปรับปรุงแก้ไขระบบบำบัดน้ำเสียจนมีประสิทธิภาพดีเหมือนเดิมภายในเวลาที่กำหนด	ไม่มีการเปลี่ยนแปลง	-
	- ถ้าพบโรงงานที่ไม่สามารถดำเนินการแก้ไขความผิดปกติของระบบบำบัดน้ำเสียเบื้องต้นจนคุณภาพน้ำได้มาตรฐานภายในเวลาที่กำหนดหรือไม่ปฏิบัติตามและไม่แจ้งความคืบหน้าในการดำเนินการที่เหมาะสม โครงการจะเสนอให้ กนอ. สั่งให้หยุดดำเนินการผลิตในส่วนที่ก่อให้เกิดน้ำเสียนั้นชั่วคราวจนกว่าจะปรับปรุงให้มีประสิทธิภาพเหมือนเดิมจึงจะดำเนินการได้ตามปกติ และหากละเลยเพิกเฉยต่อความรับผิดชอบ	ไม่มีการเปลี่ยนแปลง	-
	- หากโครงการตรวจสอบลักษณะน้ำเสียบริเวณบ่อพักน้ำเสียสุดท้ายของโรงงานพบว่า มีลักษณะเกินมาตรฐานก่อนเข้าสู่ระบบบำบัดน้ำเสียกลางที่โครงการกำหนด โครงการจะแจ้งตักเตือนและเสียค่าปรับในอัตราที่ กนอ. กำหนด หากผลการตรวจสอบมีเกินมาตรฐาน 2 ครั้งติดต่อกันให้แจ้ง กนอ. ดำเนินการตามกฎหมายต่อไป	ไม่มีการเปลี่ยนแปลง	-

ตารางที่ 1.6-2 (ต่อ)

รายละเอียดโครงการ	มาตรการป้องกันและแก้ไขผลกระทบสิ่งแวดล้อม		หมายเหตุ
	มาตรการปัจจุบัน	มาตรการที่เปลี่ยนแปลง	
4. คุณค่าการใช้ประโยชน์ของมนุษย์ (ต่อ)	- หากพบว่าโรงงานไม่สามารถดำเนินการได้ภายในระยะเวลาอันสั้น โครงการจะมีหนังสือตักเตือนแจ้งให้โรงงานรีบดำเนินการปรับปรุงแก้ไขให้แล้วเสร็จในเวลาที่กำหนด และจะมีเจ้าหน้าที่โครงการมาตรวจสอบการดำเนินการของโรงงานรายโรงจนกว่าจะได้มาตรฐานก่อนปล่อยไปบำบัดยังระบบบำบัดส่วนกลางทางชีวภาพ	ไม่มีการเปลี่ยนแปลง	-
	- กำหนดให้โรงงานรายโรงที่มีระบบบำบัดน้ำเสียภายในโรงงานต้องตรวจสอบคุณภาพน้ำเสียจากบ่อพักน้ำเสียก่อนระบายลงสู่ระบบรวบรวมน้ำเสียส่วนกลางและรายงานผลการตรวจวิเคราะห์ต่อศูนย์ควบคุมน้ำเสียส่วนกลางทราบ โดยดัชนีคุณภาพที่ต้องตรวจวิเคราะห์ เช่น ค่าความเป็นกรด-ด่าง (pH) ค่าปริมาณตะกอนแขวนลอย (SS) และค่าซีโอดี (COD) เป็นต้น (พิจารณาตามความเหมาะสมของโรงงาน)	ไม่มีการเปลี่ยนแปลง	-
	3) การจัดการน้ำทิ้งภายหลังการบำบัด - โครงการต้องจัดให้มีบ่อพักน้ำทิ้งภายหลังการบำบัด (Holding Pond) ซึ่งสามารถกักเก็บน้ำเสียภายหลังการบำบัดได้ไม่น้อยกว่า 24 ชั่วโมง โดยมีปริมาณความจุสูงสุด เมื่อเปิดดำเนินการเต็มพื้นที่ 32,000 ลูกบาศก์เมตร	ไม่มีการเปลี่ยนแปลง	-
	- โครงการมีปริมาณน้ำเสียที่คาดว่าจะเกิดขึ้นสูงสุดประมาณ 32,000 ลูกบาศก์เมตร/วัน (ร้อยละ 80 ของปริมาณน้ำใช้ (40,000 ลูกบาศก์เมตร/วัน)) โดยมีการจัดการน้ำเสียภายหลังการบำบัด ดังนี้ * โครงการต้องนำน้ำทิ้งหลังผ่านการบำบัดมาใช้ประโยชน์ โดยนำไปใช้รดต้นไม้/สนามหญ้า ภายในพื้นที่สีเขียวและพื้นที่กันชนของโครงการประมาณ 152.73 ไร่ คิดเป็นปริมาณน้ำที่นำไปใช้ประมาณ 1,221.84 ลูกบาศก์เมตร/วัน * ส่งเสริมกิจกรรมการนำน้ำทิ้งภายหลังการบำบัดนำไปใช้ประโยชน์ในกิจกรรมการก่อสร้างของโรงงานที่เข้ามาตั้งในโครงการฯ ให้มากที่สุด * โครงการจะระบายน้ำทิ้งภายหลังการบำบัดลงแม่น้ำแม่กลองผ่านแนวท่อของโครงการในอัตราเฉลี่ย 21,191.58 ลูกบาศก์เมตร/วัน และสูงสุดไม่เกิน 32,000 ลูกบาศก์เมตร/วัน ได้ตามที่ได้รับอนุญาตจากหน่วยงานที่เกี่ยวข้อง	ไม่มีการเปลี่ยนแปลง	-

ตารางที่ 1.6-2 (ต่อ)

รายละเอียดโครงการ	มาตรการป้องกันและแก้ไขผลกระทบสิ่งแวดล้อม		หมายเหตุ
	มาตรการปัจจุบัน	มาตรการที่เปลี่ยนแปลง	
4. คุณค่าการใช้ประโยชน์ของมนุษย์ (ต่อ)	**(6) ระบบบำบัดน้ำเสียส่วนกลางทางเคมี** - กำหนดให้โครงการก่อสร้างระบบบำบัดน้ำเสียส่วนกลางทางเคมี (Central Chemical Waste Water Treatment) แบบ Mobile ที่มีความสามารถในการบำบัดน้ำเสียสูงสุด 5 ลบ.ม./ชั่วโมง (120 ลบ.ม./วัน)	ไม่มีการเปลี่ยนแปลง	-
5. ด้านคุณภาพชีวิต	**5.1 สภาพเศรษฐกิจ-สังคม** - ประสานงานประชาสัมพันธ์เผยแพร่เกี่ยวกับลักษณะการดำเนินโครงการ โดยจัดให้มีการเข้าเยี่ยมชมโครงการ	ไม่มีการเปลี่ยนแปลง	-
	- ประสานงานกับผู้นำชุมชนหรือหน่วยงานที่เกี่ยวข้อง เพื่อชี้แจงการดำเนินโครงการและการปฏิบัติการจัดการด้านสิ่งแวดล้อม	ไม่มีการเปลี่ยนแปลง	-
	- โครงการควรรับสมัครคนงานในท้องถิ่นเข้ามาทำงานเป็นอันดับแรก	ไม่มีการเปลี่ยนแปลง	-
	- ส่งเสริมและสนับสนุนให้โรงงานต่าง ๆ ในโครงการรับคนงานท้องถิ่นเข้าทำงานเพื่อให้ประชาชนในท้องถิ่นมีงานทำและมีรายได้ที่แน่นอน	ไม่มีการเปลี่ยนแปลง	-
	- สร้างเสริมความเข้าใจอันดีต่อชุมชนหมู่บ้านเจ็ดเสมียน โดยการจัดโครงการชุมชนสัมพันธ์ เช่น การมอบทุนการศึกษา ทุนอาหารกลางวันแก่เด็ก นักเรียน และเสริมสร้างความสามัคคีภายในชุมชนกับโครงการ	ไม่มีการเปลี่ยนแปลง	-
	- กำหนดให้มีโครงการช่วยเหลือสังคม โดยเฉพาะชุมชนที่ตั้งอยู่ใกล้เคียงโดยรอบโครงการ	ไม่มีการเปลี่ยนแปลง	-
	- จัดให้มีแผนการดำเนินการตรวจสอบกรณีมีข้อร้องเรียนชุมชน โดยมีขั้นตอนต่าง ๆ ดังนี้ **มาตรการดำเนินการในระยะเร่งด่วน** - รับฟังข้อร้องเรียนโดยตรง และชี้แจงขั้นตอนการดำเนินการแก้ไขเบื้องต้นให้ชุมชนทราบ - จัดตั้ง “คณะกรรมการตรวจสอบและแก้ไขปัญหาข้อร้องเรียนของชุมชน” โดยคณะกรรมการดังกล่าวควรประกอบด้วยผู้แทนจาก * ผู้แทนจากบริษัท มหาชัยพัฒนาที่ดิน จำกัด * ผู้แทนจากกลุ่มโรงงาน * ผู้แทนจากการนิคมอุตสาหกรรมแห่งประเทศไทย (กนอ.)	ไม่มีการเปลี่ยนแปลง	-

ตารางที่ 1.6-2 (ต่อ)

รายละเอียดโครงการ	มาตรการป้องกันและแก้ไขผลกระทบสิ่งแวดล้อม		หมายเหตุ
	มาตรการปัจจุบัน	มาตรการที่เปลี่ยนแปลง	
5. ด้านคุณภาพชีวิต (ต่อ)	* หน่วยงานภูมิภาค สำนักงานอุตสาหกรรมจังหวัดราชบุรี สำนักงานสาธารณสุขจังหวัดราชบุรี สำนักงานจังหวัดราชบุรี สำนักงานสิ่งแวดล้อมภาค 2 ราชบุรี * หน่วยงานท้องถิ่น เทศบาลตำบลเจ็ดเสมียน * ตัวแทนจากชาวบ้าน/ชุมชนที่ร้องเรียน - ชี้แจงผลการตรวจสอบข้อเท็จจริงและแนวทางแก้ไขปัญหาให้ชุมชนทราบ โดยผ่าน ทางผู้นำชุมชน - ในกรณีที่ข้อร้องเรียนมีสาเหตุมาจากโครงการโดยตรง ทางโครงการจะดำเนินการแก้ไขปัญหาร้องเรียนตามแนวทาง/เงื่อนไข และระยะเวลาที่คณะกรรมการกำหนดไว้ให้แล้วเสร็จโดยเร็ว **มาตรการดำเนินการในระยะยาว** - จัดประชาสัมพันธ์ให้ประชาชนรับทราบถึงมาตรการต่าง ๆ ในการควบคุมผลกระทบสิ่งแวดล้อมของโครงการ - จัดให้มีหน่วยงานรับผิดชอบโดยตรงในการรับฟังทัศนคติของประชาชนในชุมชน - มีส่วนร่วมในกิจกรรมท้องถิ่นของชุมชน โดยเฉพาะกิจกรรมทางด้านสิ่งแวดล้อม เพื่อสร้างความเข้าใจให้กับประชาชนในชุมชน - พิจารณารับคนในท้องถิ่นเข้าทำงานตามความเหมาะสมและความสามารถเป็นลำดับแรก - ประชาสัมพันธ์เกี่ยวกับมาตรการต่าง ๆ ที่ถูกกำหนดขึ้น เพื่อให้ประชาชนรับทราบถึงผลการดำเนินการแก้ไขปัญหาต่าง ๆ **สรุปผลการดำเนินการแก้ไขปัญหา** ดำเนินการสรุปผลการดำเนินการแก้ไขปัญหาที่เกิดขึ้นให้ผู้เกี่ยวข้องทราบ โดยผลการดำเนินการแก้ไขปัญหาต้องเป็นไปตามเงื่อนไขที่กำหนดขึ้น โดยคณะกรรมการ		

ตารางที่ 1.6-2 (ต่อ)

รายละเอียดโครงการ	มาตรการป้องกันและแก้ไขผลกระทบสิ่งแวดล้อม		หมายเหตุ
	มาตรการปัจจุบัน	มาตรการที่เปลี่ยนแปลง	
5. ด้านคุณภาพชีวิต (ต่อ)	**5.2 สาธารณสุข** - ให้โรงงานในพื้นที่โครงการแสดงรายละเอียดและข้อมูลเกี่ยวกับโรงงาน รวมทั้งการจัดการมลพิษที่เกิดขึ้น ได้แก่ ปริมาณมลสารที่ปล่อยสู่บรรยากาศ เช่น ฝุ่น ก๊าซซัลเฟอร์ไดออกไซด์ และก๊าซไนโตรเจนไดออกไซด์ ให้เป็นไปตามเกณฑ์ที่กำหนด	ไม่มีการเปลี่ยนแปลง	-
	5.3 ด้านอาชีวอนามัยและความปลอดภัย	ไม่มีการเปลี่ยนแปลง	-
	- จัดให้มีศูนย์อำนวยการภาวะฉุกเฉินในโครงการ	ไม่มีการเปลี่ยนแปลง	-
	- จัดให้มีมาตรการด้านความปลอดภัย และแผนปฏิบัติการฉุกเฉินกรณีเกิดอุบัติเหตุหรือเพลิงไหม้ เพื่อใช้เป็นแนวทางปฏิบัติสำหรับโรงงานอุตสาหกรรมต่าง ๆ ในการประสานงานด้านความช่วยเหลือระหว่างโรงงานในโครงการ และหน่วยงานภายนอกที่อยู่ในพื้นที่ศึกษา	ไม่มีการเปลี่ยนแปลง	-
	- กำหนดให้มีการแลกเปลี่ยนแผนฉุกเฉินระหว่างโรงงาน และทำการฝึกซ้อมร่วมกับโรงงานข้างเคียง อย่างน้อยปีละ 1 ครั้ง	ไม่มีการเปลี่ยนแปลง	-
	- จัดให้มีการประชุมเพื่อปรับปรุงแผนฉุกเฉิน อย่างน้อยปีละ 1 ครั้ง	ไม่มีการเปลี่ยนแปลง	-
	5.4 สุนทรียภาพ - โครงการจัดให้มีพื้นที่สีเขียวและแนวกันชนของโครงการทั้งหมดเมื่อรวมพื้นที่สีเขียวตามแนวถนนมีพื้นที่รวม 152.73 ไร่ คิดเป็นร้อยละ 11.11 ของพื้นที่โครงการทั้งหมด จัดให้มีพื้นที่สีเขียวทันทีที่เริ่มพัฒนาโครงการ	ไม่มีการเปลี่ยนแปลง	-

หมายเหตุ : [1/] ตามแนวทางการมีส่วนร่วมของประชาชนและการประเมินผลกระทบสิ่งแวดล้อมทางสังคมในกระบวนการวิเคราะห์ผลกระทบสิ่งแวดล้อม ของสำนักงานนโยบายและแผนทรัพยากรธรรมชาติและสิ่งแวดล้อม เดือนสิงหาคม พ.ศ. 2549 และแนวทางการประเมินผลกระทบทางสุขภาพในรายงานการวิเคราะห์ผลกระทบสิ่งแวดล้อม เดือนกันยายน พ.ศ. 2550

ตารางที่ 1.6-3 การเปลี่ยนแปลงการปฏิบัติตามมาตรการติดตามตรวจสอบผลกระทบสิ่งแวดล้อม (ระยะดำเนินการ) โครงการนิคมอุตสาหกรรมราชบุรี บริษัท มหาชัยพัฒนาที่ดิน จำกัด

ดัชนีตรวจวัด	มาตรการติดตามตรวจสอบผลกระทบสิ่งแวดล้อม				หมายเหตุ
	มาตรการปัจจุบัน		มาตรการที่เปลี่ยนแปลง		
	สถานีตรวจวัด	ความถี่	สถานีตรวจวัด	ความถี่	
1. รายงานการตรวจประเมินมาตรการป้องกันและลดผลกระทบสิ่งแวดล้อม (Environmental Compliance Audit)	- กำหนดให้โครงการจัดทำรายงานการตรวจประเมินมาตรการป้องกันและลดผลกระทบสิ่งแวดล้อมให้ สผ. พิจารณา	- ดำเนินการปีละ 2 ครั้ง	ไม่เปลี่ยนแปลง	ไม่เปลี่ยนแปลง	- โครงการมอบหมายให้ S.P.S. Consulting Service Co., Ltd. ซึ่งเป็นหน่วยงานกลางในการจัดทำรายงานดังกล่าวให้ สผ. พิจารณา ปีละ 2 ครั้ง
2. คุณภาพอากาศในบรรยากาศ - ตรวจวัดฝุ่นละออง (TSP), ก๊าซซัลเฟอร์ไดออกไซด์ (SO_2), ก๊าซไนโตรเจนไดออกไซด์ (NO_2), ฝุ่นที่มีขนาดเล็กกว่า 10 ไมครอน (PM-10) และความเร็วและทิศทางลม	- ตรวจวัดจำนวน 3 จุด * บ้านเจ็ดเสมียน 1 * บ้านเจ็ดเสมียน 2 * โรงเรียนวัดบางลาน สำหรับความเร็วและทิศทางลมให้ตรวจวัด 1 สถานี	- ตรวจวัดปีละ 2 ครั้ง ๆ ละ 7 วันต่อเนื่อง	ไม่เปลี่ยนแปลง	ไม่เปลี่ยนแปลง	- ดำเนินการโดย S.P.S. Consulting Service Co., Ltd.
3. คุณภาพอากาศจากแหล่งกำเนิด - กำหนดให้โรงงานอุตสาหกรรมในโครงการตรวจวัดคุณภาพอากาศจากปล่อง	- โรงงานอุตสาหกรรมที่มีแหล่งกำเนิดและระบายมลพิษทางอากาศ	- การตรวจวัดให้เป็นไปตามกฎหมายกำหนด	ไม่เปลี่ยนแปลง	ไม่เปลี่ยนแปลง	- ดำเนินการกำกับดูแลโดยนิคมอุตสาหกรรมราชบุรี
4. ระดับเสียงในบรรยากาศ - ตรวจวัดระดับเสียงในรูป L_{eq} 24 ชม. และเสียงรบกวน	- ตรวจวัดจำนวน 3 จุด * บ้านเจ็ดเสมียน 2 * บ้านดอนทราย * บ้านปลายคลอง	- ตรวจวัดปีละ 2 ครั้ง ๆ ละ 3 วันต่อเนื่อง	ไม่เปลี่ยนแปลง	ไม่เปลี่ยนแปลง	- ดำเนินการโดย S.P.S. Consulting Service Co., Ltd.
5. ระดับเสียงในพื้นที่โครงการ - ตรวจวัดระดับเสียงในรูป L_{eq} 24 ชม.	- ตรวจวัดจำนวน 1 จุด บริเวณริมรั้วนิคมอุตสาหกรรมราชบุรีทางตะวันตก	- ตรวจวัดปีละ 2 ครั้ง ๆ ละ 3 วันต่อเนื่อง	ไม่เปลี่ยนแปลง	ไม่เปลี่ยนแปลง	- ดำเนินการโดย S.P.S. Consulting Service Co., Ltd.

ตารางที่ 1.6-3 (ต่อ)

ดัชนีตรวจวัด	มาตรการติดตามตรวจสอบผลกระทบสิ่งแวดล้อม				หมายเหตุ
	มาตรการปัจจุบัน	มาตรการที่เปลี่ยนแปลง	มาตรการปัจจุบัน	มาตรการที่เปลี่ยนแปลง	
6. ลักษณะสมบัติของน้ำเสียและน้ำเสียภายหลังการบำบัด - ตรวจวัดคุณสมบัติของน้ำเสียจากระบบบำบัดน้ำเสียส่วนกลางทางชีวภาพ ได้แก่ pH, SS, TDS, COD, BOD, Oil & Grease, Total Coliform, โลหะหนัก ได้แก่ Hg, Pb, Cd, Cr, Ni, Zn, Cu, Ba, As และ Se (ขึ้นกับประเภทของโรงงาน)	- ตรวจวัดจำนวน 2 จุด * ก่อนเข้าระบบบำบัดน้ำเสียส่วนกลาง * หลังผ่านระบบบำบัดน้ำเสียส่วนกลาง	- เดือนละ 1 ครั้ง	ไม่เปลี่ยนแปลง	ไม่เปลี่ยนแปลง	- ดำเนินการโดยบริษัท โกลบอล ยูทิลิตี้ จำกัด
- ตรวจสอบอัตราการไหลของน้ำเสีย	- น้ำเสียก่อนเข้าระบบบำบัดน้ำเสียส่วนกลางทางชีวภาพ - น้ำทิ้งหลังผ่านระบบบำบัดน้ำเสียส่วนกลางทางชีวภาพ	- บันทึกจากการทำงานของเครื่องสูบน้ำ	ไม่เปลี่ยนแปลง	ไม่เปลี่ยนแปลง	- ดำเนินการโดยนิคมอุตสาหกรรมราชบุรี
- ตรวจวัดลักษณะสมบัติน้ำเสียจากโรงงานรายโรง โดยดัชนีที่ทำการตรวจวัด ได้แก่ pH, BOD, COD และ SS	- บริเวณ Inspection Manhole ของโรงงานที่มีน้ำเสียเข้าระบบบำบัดน้ำเสียส่วนกลางอย่างน้อยร้อยละ 50 ของโรงงานที่เปิดดำเนินการ	- เดือนละ 1 ครั้ง	ไม่เปลี่ยนแปลง	ไม่เปลี่ยนแปลง	- ดำเนินการโดยนิคมอุตสาหกรรมราชบุรี
- รวบรวมผลการตรวจวิเคราะห์น้ำทิ้งของโรงงานที่มีน้ำเสียปนเปื้อนโลหะหนัก โดยดัชนีที่ทำการตรวจวัด ได้แก่ pH, TDS, COD, Grease & Oil และปริมาณโลหะหนักชนิดที่มีในน้ำทิ้งโรงงาน	- รวบรวมผลของทุกโรงงานที่มีน้ำเสียปนเปื้อนโลหะหนัก	- เดือนละ 1 ครั้ง	ไม่เปลี่ยนแปลง	ไม่เปลี่ยนแปลง	- ดำเนินการโดยนิคมอุตสาหกรรมราชบุรี
7. คุณภาพน้ำแม่กลอง - ตรวจวัด pH, SS, TDS, COD, BOD, Oil & Grease, Total Coliform, DO, TKN และโลหะหนัก ได้แก่ Hg, Pb, Cd, Cr, Ni, Zn, Cu และ Mn เป็นต้น	- ตรวจวัดจำนวน 3 สถานี * แม่น้ำแม่กลองก่อนไหลผ่านจุดระบายน้ำทิ้งของโครงการ 500 เมตร	- ปีละ 4 ครั้ง ตามฤดูกาล คือ ช่วงฤดูแล้งและช่วงฤดูฝน โดยตรวจวัดเมื่อมีการระบายน้ำทิ้งจากโครงการ	ไม่เปลี่ยนแปลง	ไม่เปลี่ยนแปลง	- ดำเนินการโดย S.P.S. Consulting Service Co., Ltd.

ตารางที่ 1.6-3 (ต่อ)

ดัชนีตรวจวัด	มาตรการติดตามตรวจสอบผลกระทบสิ่งแวดล้อม				หมายเหตุ
	มาตรการปัจจุบัน	มาตรการที่เปลี่ยนแปลง	มาตรการปัจจุบัน	มาตรการที่เปลี่ยนแปลง	
7. คุณภาพน้ำแม่กลอง (ต่อ) - ตรวจวัด pH, SS, TDS, COD, BOD, Oil & Grease, Total Coliform, DO, TKN และโลหะหนัก ได้แก่ Hg, Pb, Cd, Cr, Ni, Zn, Cu และ Mn เป็นต้น	* แม่น้ำแม่กลองบริเวณจุดระบายน้ำทิ้งของโครงการ * แม่น้ำแม่กลองหลังไหลผ่านจุดระบายน้ำทิ้งของโครงการ 500 เมตร				
8. การคมนาคมขนส่ง - รวบรวมสถิติการเกิดอุบัติเหตุบนทางหลวงหมายเลข 4 บริเวณด้านหน้าโครงการ	- สถานีตำรวจบริเวณใกล้เคียงโครงการ	- ปีละ 1 ครั้ง	ไม่เปลี่ยนแปลง	ไม่เปลี่ยนแปลง	- ดำเนินการโดยนิคมอุตสาหกรรมราชบุรี
9. น้ำใช้ - รวบรวมสถิติการใช้น้ำเป็นรายเดือนของโรงงานอุตสาหกรรม พื้นที่พักอาศัย พื้นที่พาณิชยกรรมภายในพื้นที่โครงการ	- โรงงานต่าง ๆ พื้นที่พักอาศัย พื้นที่พาณิชยกรรมภายในนิคมอุตสาหกรรม	- ทุก 1 เดือน	ไม่เปลี่ยนแปลง	ไม่เปลี่ยนแปลง	- ดำเนินการโดยนิคมอุตสาหกรรมราชบุรี
- รวบรวมรายชื่อโรงงานที่นำน้ำภายหลังการบำบัดกลับมาใช้ประโยชน์	- โรงงานหรือหน่วยงานต่าง ๆ ที่ใช้ประโยชน์จากน้ำทิ้งภายหลังการบำบัด	- ปีละ 1 ครั้ง	ไม่เปลี่ยนแปลง	ไม่เปลี่ยนแปลง	- ดำเนินการโดยนิคมอุตสาหกรรมราชบุรี
10. ไฟฟ้า - รวบรวมสถิติปริมาณการใช้ไฟฟ้าของโครงการและบันทึกสถิติการเกิดกระแสไฟฟ้าขัดข้อง	- ภายในพื้นที่โครงการ	- ปีละ 1 ครั้ง	ไม่เปลี่ยนแปลง	ไม่เปลี่ยนแปลง	- ดำเนินการโดยนิคมอุตสาหกรรมราชบุรี
11. มูลฝอย สิ่งปฏิกูลหรือวัสดุที่ไม่ใช้แล้ว และของเสียอันตราย - บันทึกรายละเอียดสิ่งปฏิกูลหรือวัสดุที่ไม่ใช้แล้ว และของเสียอันตรายที่เกิดขึ้นทั้งหมดในโรงงานต่าง ๆ ตามประกาศกระทรวงอุตสาหกรรมและหน่วยงานที่เกี่ยวข้อง	- โรงงานต่าง ๆ ภายในนิคมอุตสาหกรรม	- ปีละ 1 ครั้ง	ไม่เปลี่ยนแปลง	ไม่เปลี่ยนแปลง	- ดำเนินการกำกับดูแลโดยนิคมอุตสาหกรรมราชบุรี
- จดบันทึกปริมาณของเสียอันตรายที่ส่งไปกำจัดยังหน่วยงานที่ได้รับอนุญาต	- โรงงานต่าง ๆ ภายในนิคมอุตสาหกรรม	- ปีละ 1 ครั้ง	ไม่เปลี่ยนแปลง	ไม่เปลี่ยนแปลง	- ดำเนินการกำกับดูแลโดยนิคมอุตสาหกรรมราชบุรี

ตารางที่ 1.6-3 (ต่อ)

ดัชนีตรวจวัด	มาตรการติดตามตรวจสอบผลกระทบสิ่งแวดล้อม				หมายเหตุ
	มาตรการปัจจุบัน	มาตรการที่เปลี่ยนแปลง	มาตรการปัจจุบัน	มาตรการที่เปลี่ยนแปลง	
12. สาธารณสุข - รวบรวมข้อมูลสถิติโรค 21 กลุ่มโรค ของประชากรในท้องถิ่น	- โรงพยาบาลเจ็ดเสมียน - โรงพยาบาลส่งเสริมสุขภาพตำบลดอนทราย - โรงพยาบาลส่งเสริมสุขภาพตำบลบ้านสิงห์	- ปีละ 1 ครั้ง	ไม่เปลี่ยนแปลง	ไม่เปลี่ยนแปลง	- ดำเนินการโดยนิคมอุตสาหกรรมราชบุรี
13. อาชีวอนามัยและความปลอดภัย - จดบันทึกและรวบรวมสถิติเกี่ยวกับอุบัติเหตุต่าง ๆ สาเหตุ ความเสียหาย การชดเชยความเสียหายและความรุนแรง - รวบรวมสถิติเกี่ยวกับอุบัติเหตุ สาเหตุ และภาวะการเจ็บป่วยของพนักงานในโรงงานต่าง ๆ - โรงงานรายโรงต้องจัดให้มีการตรวจสุขภาพคนงานประจำปีหรือตามที่กฎหมายกำหนด - จัดให้มีการเตรียมฉุกเฉินและการฝึกซ้อมการระงับอัคคีภัย	- ทุกโรงงานภายในนิคมอุตสาหกรรม	- ปีละ 1 ครั้ง	ไม่เปลี่ยนแปลง	ไม่เปลี่ยนแปลง	- ดำเนินการโดยนิคมอุตสาหกรรมราชบุรี
14. การประชาสัมพันธ์ และการรับเรื่องร้องเรียน - เสนอความก้าวหน้าของการปฏิบัติตามแผนประชาสัมพันธ์มวลชนสัมพันธ์และการรับเรื่องร้องเรียน - รวบรวมข้อมูลการร้องเรียนของชุมชนโดยรอบโครงการ	- ภายในพื้นที่โครงการ	- ปีละ 1 ครั้ง	ไม่เปลี่ยนแปลง	ไม่เปลี่ยนแปลง	- ดำเนินการโดยนิคมอุตสาหกรรมราชบุรี
15. การสำรวจความคิดเห็นและการติดตามตรวจสอบปัญหาด้านกลิ่น - กำหนดให้มีการสำรวจความคิดเห็น และคุณภาพชีวิตของประชาชน เพื่อตรวจสอบปัญหาและผลกระทบด้านต่าง ๆ ของชุมชน	- ชุมชนโดยรอบพื้นที่โครงการรัศมี 5 กิโลเมตร	- ปีละ 1 ครั้ง	ไม่เปลี่ยนแปลง	ไม่เปลี่ยนแปลง	- ดำเนินการโดย S.P.S. Consulting Service Co., Ltd.

ตารางที่ 1.6-3 (ต่อ)

ดัชนีตรวจวัด	มาตรการติดตามตรวจสอบผลกระทบสิ่งแวดล้อม				หมายเหตุ
	มาตรการปัจจุบัน	มาตรการที่เปลี่ยนแปลง	มาตรการปัจจุบัน	มาตรการที่เปลี่ยนแปลง	
16. โครงการต้องรวบรวมรายชื่อและผลิตภัณฑ์ของโรงงานรายโรง - โรงงานทั้งหมดที่เข้ามาตั้งในโครงการ และแจ้งให้โรงงานบันทึกข้อมูลด้านอาชีวอนามัยและความปลอดภัย เช่น สถิติอุบัติเหตุ การตรวจสุขภาพ และการตรวจสอบอาชีวอนามัยในสถานประกอบการให้เป็นไปตามกฎหมาย	- โรงงานต่างๆ ในนิคมอุตสาหกรรม	- ปีละ 1 ครั้ง	ไม่เปลี่ยนแปลง	ไม่เปลี่ยนแปลง	- ดำเนินการโดยนิคมอุตสาหกรรมราชบุรี

ส่วนที่ 2

รายละเอียดโครงการ

ส่วนที่ 2

รายละเอียดโครงการ

2.1 ที่ตั้งและขนาดโครงการ

นิคมอุตสาหกรรมราชบุรี ของบริษัท มหาชัยพัฒนาที่ดิน จำกัด ตั้งอยู่บริเวณหลักกิโลเมตรที่ 90 บนถนนเพชรเกษม (ทางหลวงแผ่นดินหมายเลข 4) ในเขตอำเภอโพธาราม จังหวัดราชบุรี ห่างจากกรุงเทพมหานคร เป็นระยะทางประมาณ 75 กิโลเมตร ดังรูปที่ 2.1-1 มีขนาดพื้นที่โครงการทั้งหมด 1,374.27 ไร่ มีรายละเอียดการใช้ประโยชน์พื้นที่ภายในโครงการ ดังรูปที่ 2.1-2 โดยมีการจัดแบ่งพื้นที่ ดังนี้

- พื้นที่เกิดรายได้ ได้แก่ พื้นที่อุตสาหกรรม พื้นที่พาณิชยกรรม และพื้นที่พักอาศัย
- พื้นที่สาธารณูปโภคและสิ่งอำนวยความสะดวก
- พื้นที่สีเขียวและแนวกันชน

2.2 ประเภทของอุตสาหกรรมที่จัดตั้งภายในโครงการ

ทางนิคมอุตสาหกรรมราชบุรี ได้กำหนดโรงงานที่จะเข้ามาตั้งในพื้นที่โครงการต้องเป็นโรงงานที่มีปริมาณสารพิษที่ปล่อยออกมาจากโรงงานไม่เกินกว่าค่ากำหนดของการนิคมอุตสาหกรรมแห่งประเทศไทย (กนอ.) และหน่วยงานที่เกี่ยวข้อง อีกทั้งควรเป็นโรงงานอุตสาหกรรมที่ได้รับการส่งเสริมการลงทุนจากสำนักงานคณะกรรมการส่งเสริมการลงทุน (BOI) โดยมีกลุ่มอุตสาหกรรมเป้าหมาย ดังนี้

1) อุตสาหกรรมชุบโลหะและโลหะแปรรูป
2) อุตสาหกรรมฟอกย้อมและสิ่งทอ
3) อุตสาหกรรมผลิตภัณฑ์ยาง
4) อุตสาหกรรมผลิตภัณฑ์เวชภัณฑ์
5) อุตสาหกรรมผลิตชิ้นส่วนรถยนต์
6) อุตสาหกรรมประกอบผลิตภัณฑ์จากพลาสติกและกระดาษ
7) อุตสาหกรรมประกอบเครื่องใช้ไฟฟ้าและอิเล็กโทรนิคส์
8) อุตสาหกรรมเครื่องปั้นดินเผา เซรามิกซ์ โลหะขั้นมูลฐานทุกชนิด
9) อุตสาหกรรมผลิตวัสดุก่อสร้าง
10) อุตสาหกรรมผลิตอาหารและแช่แข็ง
11) อุตสาหกรรมบริการและสาธารณูปโภค

ปัจจุบันมีผู้ประกอบการเข้ามาลงทุนในนิคมฯ จำนวน 24 ราย โดยมีรายชื่อโรงงานและการประกอบอุตสาหกรรมของแต่ละโรงงาน ดังนี้

1) อุตสาหกรรมชุบโลหะและโลหะแปรรูป มีจำนวน 2 บริษัท ได้แก่
   - บริษัท คิงซาวด์ แอนด์ อาร์.เอส. จำกัด ประเภทกิจการ กล่องโลหะ
   - บริษัท อัลมิต (ไทยแลนด์) จำกัด ประเภทกิจการ ลวดเชื่อมคุณภาพสูง

2) อุตสาหกรรมฟอกย้อมและสิ่งทอ มีจำนวน 5 บริษัท ได้แก่
   - บริษัท ริกิ การ์เม้นส์ จำกัด ประเภทกิจการ สิ่งทอ
   - บริษัท เอ็ม.ไอ.ที. โกลด์ จำกัด ประเภทกิจการ ซิป ย้อมผ้า
   - บริษัท เท็กซ์โก้อินดัสเตรียล (ไทยแลนด์) จำกัด ประเภทกิจการ ชิ้นส่วนชุดชั้นใน
   - บริษัท ดีเอ็มเอช เอเชีย จำกัด ประเภทกิจการ ผ้าใยสังเคราะห์เคลือบ,แม่พิมพ์ถ้วยยกทรง
   - บริษัท ไคฮาระ (ประเทศไทย) จำกัด ประเภทกิจการ ผลิตผ้ายีนส์ ทอผ้า ผ้าทอใยสังเคราะห์
3) อุตสาหกรรมผลิตภัณฑ์เวชภัณฑ์ มีจำนวน 1 บริษัท ได้แก่
   - บริษัท งามดีอุตสาหกรรม จำกัด ประเภทกิจการ ผ้าก๊อส, สำลี
4) อุตสาหกรรมผลิตชิ้นส่วนรถยนต์ มีจำนวน 2 บริษัท ได้แก่
   - บริษัท ราชราตัน ไทย ไวร์ จำกัด ประเภทกิจการ เส้นลวดสำหรับยางรถยนต์
   - บริษัท เอแอนด์เอ็ม แคสติ้ง (ประเทศไทย) จำกัด ประเภทกิจการ ผลิตชิ้นส่วนและอุปกรณ์เสริมอื่น ๆ สำหรับยานยนต์
5) อุตสาหกรรมประกอบผลิตภัณฑ์จากพลาสติกและกระดาษ มีจำนวน 2 บริษัท ได้แก่
   - บริษัท อิเคบานา เอ็นจิเนียริ่ง จำกัด ประเภทกิจการ ฉีดพลาสติก
   - บริษัท ลักกี้สตาร์โค๊ตติ้ง จำกัด ประเภทกิจการ ถุง
6) อุตสาหกรรมเคมีภัณฑ์ มีจำนวน 1 บริษัท ได้แก่
   - บริษัท จี.เอส. เอ็นเนอร์จี จำกัด ประเภทกิจการ บดซิลิคอน
7) อุตสาหกรรมผลิตอาหารและแช่แข็ง มีจำนวน 3 บริษัท ได้แก่
   - บริษัท ไดมอนด์ พรีเสิร์ฟ ฟู้ด จำกัด ประเภทกิจการ น้ำส้มสายชู
   - บริษัท เออิโย (ประเทศไทย) จำกัด ประเภทกิจการ ผลิตภัณฑ์อาหารสำเร็จรูปโดยผ่านการอบแห้ง
   - บริษัท ไทยแทน ฟู๊ดส์ อินเตอร์เนชั่นแนล จำกัด ประเภทกิจการ ผลิตน้ำกะทิกระป๋องและน้ำผลไม้
8) อุตสาหกรรมบริการและสาธารณูปโภค มีจำนวน 3 บริษัท ได้แก่
   - บริษัท ราชบุรีเวอลด์ โคเจนเนอเรชั่น จำกัด ประเภทกิจการ ผลิตและส่งไฟฟ้า
   - บริษัท เจเอชเอ็ม คอนโทรลส์ แอนด์ เอนจิเนียริ่ง จำกัด ประเภทกิจการ ซ่อมแซมเครื่องจักรที่ใช้ในโรงงานผลิตไฟฟ้า
   - บริษัท โปรเกรส อินเตอร์เคม (ประเทศไทย) จำกัด ประเภทกิจการ ผลิตพลังงานไฟฟ้าทดแทน
9) อุตสาหกรรมอื่น ๆ มีจำนวน 5 บริษัท ได้แก่
   - บริษัท ไทยเหม่ย จำกัด ประเภทกิจการ เจียระไนพลอย
   - บริษัท ลักกี้กลาส จำกัด ประเภทกิจการ ผลิตภัณฑ์เครื่องแก้ว
   - บริษัท ราชบุรีกล๊าส อินดัสทรี จำกัด ประเภทกิจการ ผลิตบรรจุภัณฑ์แก้ว
   - บริษัท ทรัยแทคท์ จำกัด ประเภทกิจการ ผลิตบรรจุภัณฑ์จำพวกกระป๋องโลหะ
   - บริษัท โบทานี เพ็ทแคร์ จำกัด ประเภทกิจการ ผลิตและจำหน่ายอาหารสัตว์

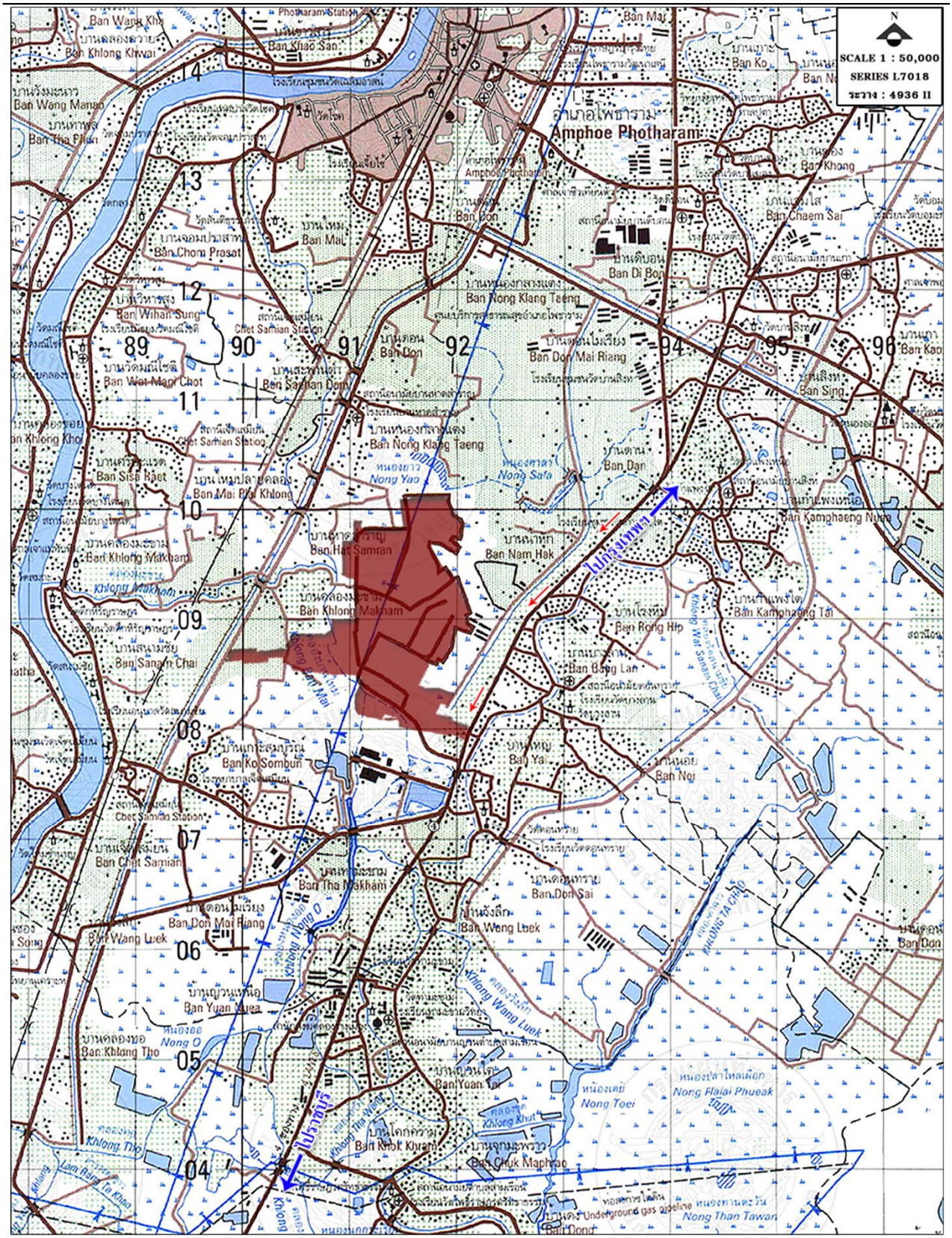

สัญลักษณ์

พื้นที่นิคมอุตสาหกรรมราชบุรี

เส้นทางเข้าสู่พื้นที่นิคมอุตสาหกรรมราชบุรี

รูปที่ 2.1-1 แสดงที่ตั้งพื้นที่โครงการนิคมอุตสาหกรรมราชบุรี

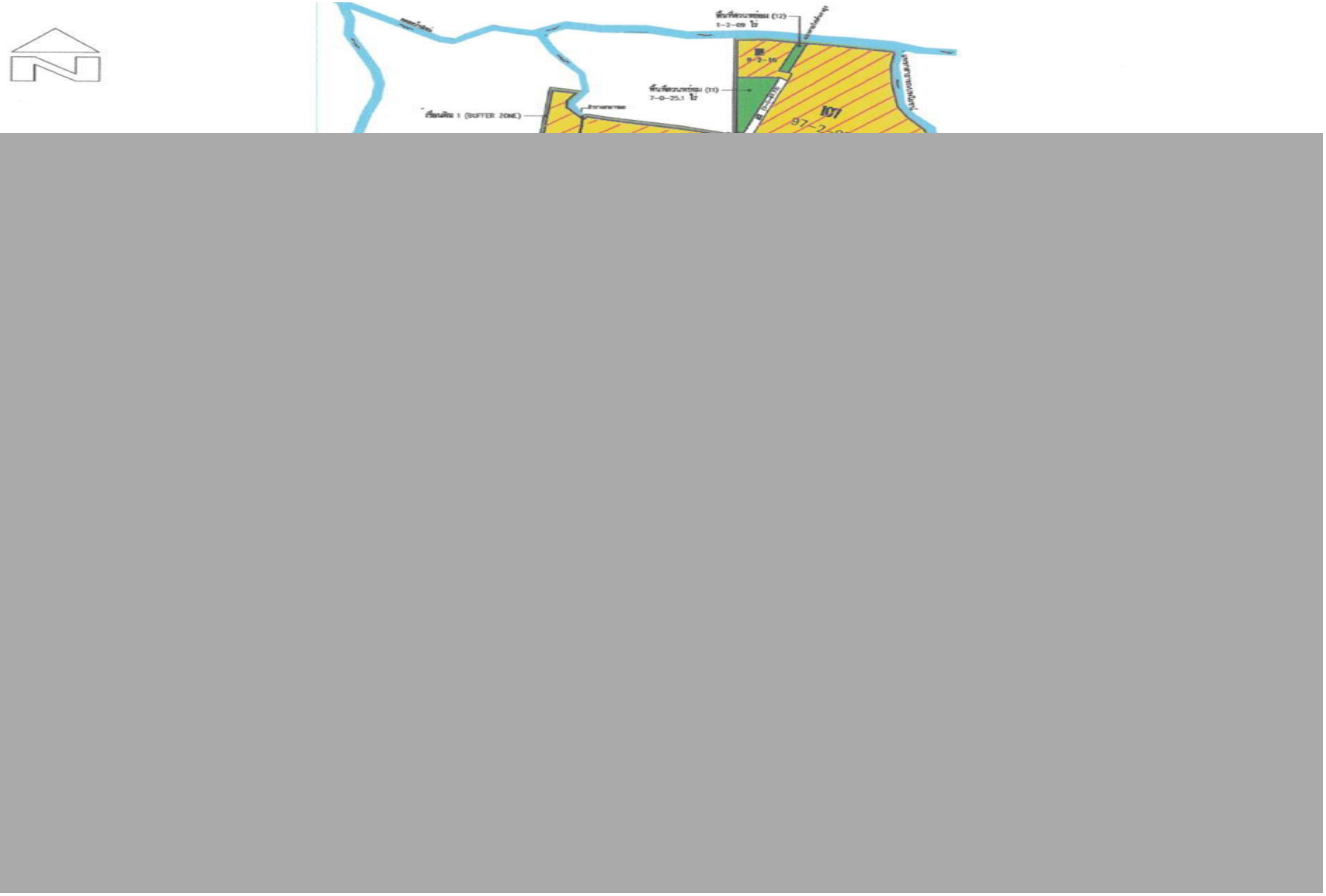

รูปที่ 2.1-2 ผังแสดงขอบเขตพื้นที่นิคมอุตสาหกรรมราชบุรี และรายละเอียดการจัดแบ่งพื้นที่ใช้สอย

2.3 ระบบสาธารณูปโภค และสิ่งอำนวยความสะดวก

2.3.1) ระบบประปา

นิคมอุตสาหกรรมราชบุรีมีระบบผลิตน้ำประปาแบบ Rapid Sand Filter ซึ่งมีกำลังการผลิตสูงสุดประมาณ 40,000 ลูกบาศก์เมตรต่อวัน และนำไปเก็บไว้ที่ถังเก็บน้ำขนาดความจุ 3,000 ลูกบาศก์เมตร ก่อนจ่ายน้ำให้กับโรงงานต่าง ๆ ที่อยู่ภายในนิคมฯ โดยมีแหล่งน้ำดิบจากแม่น้ำแม่กลอง ซึ่งโครงการ ได้กำหนดแผนการก่อสร้างระบบผลิตน้ำประปา จำนวน 4 ระยะ ดังนี้

ระยะที่ 1 กำลังการผลิตน้ำประปา 14,000 ลูกบาศก์เมตรต่อวัน (ปัจจุบันก่อสร้างแล้วเสร็จ)

ระยะที่ 2 กำลังการผลิตน้ำประปา 6,000 ลูกบาศก์เมตรต่อวัน

ระยะที่ 3 กำลังการผลิตน้ำประปา 10,000 ลูกบาศก์เมตรต่อวัน (ปัจจุบันก่อสร้างแล้วเสร็จ)

ระยะที่ 4 กำลังการผลิตน้ำประปา 10,000 ลูกบาศก์เมตรต่อวัน

ซึ่งโครงการจะดำเนินการก่อสร้างระบบผลิตน้ำประปาระยะที่ 2 และ 4 ตามปริมาณการใช้น้ำของโครงการ เมื่อมีการใช้น้ำถึงร้อยละ 80 ของกำลังการผลิตในระยะที่ 3

ปัจจุบันทางโครงการมีการบันทึกอัตราการสูบน้ำจากแม่น้ำแม่กลองมาเก็บไว้ในบ่อกักเก็บน้ำดิบในช่วงเดือนกรกฎคม-ธันวาคม 2565 พบว่า อยู่ในช่วง 1,000-43,333 ลูกบาศก์เมตรต่อวัน

2.3.2) ระบบไฟฟ้า

นิคมอุตสาหกรรมราชบุรีรับกระแสไฟฟ้าจากการไฟฟ้าส่วนภูมิภาค อำเภอโพธาราม โดยผ่านสถานีไฟฟ้าย่อยภายในนิคมฯ ก่อนส่งจ่ายให้กับโรงงานต่าง ๆ โดยมีความสามารถในการจ่ายไฟฟ้า 80 เมกกะโวลท์-แอมแปร์ หรือ 60 กิโลโวลท์-แอมแปร์ต่อไร่

2.3.3) การกำจัดมูลฝอย/สิ่งปฏิกูลหรือวัสดุที่ไม่ใช้แล้วและของเสียอันตราย

- **<u>ขยะมูลฝอย</u>** โครงการได้ดำเนินการรณรงค์ให้แต่ละโรงงานลดปริมาณขยะใช้ซ้ำ รวมทั้งการนำกลับมาใช้ใหม่ (Reduce-Reuse-Recycle) ซึ่งแต่ละโรงงานจะดำเนินการจัดเตรียมภาชนะรองรับขยะมูลฝอยแต่ละประเภท และนำไปเก็บรวบรวมไว้ภายในพื้นที่จัดเก็บ ซึ่งง่ายต่อการขนย้ายเพื่อให้เทศบาลตำบลเจ็ดเสมียนเป็นผู้ดำเนินการนำไปกำจัด

- **<u>สิ่งปฏิกูลหรือวัสดุที่ไม่ใช้แล้วที่ไม่ใช่ของเสียอันตราย</u>** โครงการได้ดำเนินการรณรงค์ให้แต่ละโรงงานลดปริมาณขยะ ใช้ซ้ำ รวมทั้งการนำกลับมาใช้ใหม่ (Reduce-Reuse-Recycle) ซึ่งแต่ละโรงงานจะดำเนินการจัดเตรียมภาชนะรองรับสิ่งปฏิกูลแต่ละประเภท และนำไปเก็บรวบรวมไว้ภายในพื้นที่จัดเก็บ ซึ่งง่ายต่อการขนย้าย เพื่อให้หน่วยงานที่ได้รับอนุญาตจากกรมโรงงานอุตสาหกรรม เป็นผู้ดำเนินการนำไปกำจัด สำหรับกรณีที่โรงงานบางแห่งไม่สามารถจัดการสิ่งปฏิกูลหรือวัสดุที่ไม่ใช้แล้วที่ไม่ใช่ของเสียอันตรายได้ การนิคมฯ ได้จัดสำรองพื้นที่สำหรับก่อสร้างอาคารคัดแยกสิ่งปฏิกูลฯ และติดต่อให้หน่วยงานที่ได้รับอนุญาตจากกรมโรงงานอุตสาหกรรมเป็นผู้รับไปกำจัดต่อไป

- **<u>สิ่งปฏิกูลหรือวัสดุที่ไม่ใช้แล้วที่เป็นของเสียอันตราย</u>** โครงการกำหนดให้แต่ละโรงงานจะเป็นผู้ติดต่อกับหน่วยงานที่ได้รับอนุญาตจากกรมโรงงานอุตสาหกรรม ให้เป็นผู้ดำเนินการนำไปกำจัด ทั้งนี้ จะต้องรายงานให้กรมโรงงานอุตสาหกรรมทราบทุกครั้ง ตามประกาศกระทรวงอุตสาหกรรม เรื่อง การกำจัดสิ่งปฏิกูลหรือวัสดุที่ไม่ใช้แล้ว พ.ศ. 2548

2.3.4) ระบบบำบัดน้ำเสีย

น้ำเสียที่เกิดในนิคมอุตสาหกรรมราชบุรีจะถูกรวบรวมด้วยระบบท่อรวบรวมน้ำเสีย (ทางโครงการได้ทำการแยกระบบระบายน้ำฝนและระบบระบายน้ำเสียออกจากกันโดยเด็ดขาด) เพื่อรวบรวมน้ำเสียเข้าสู่ระบบบำบัดน้ำเสียส่วนกลางแบบตะกอนเร่ง (Activated Sludge) ซึ่งมีขีดความสามารถในการบำบัดน้ำเสียสูงสุด 32,000 ลูกบาศก์เมตรต่อวัน โดยมีรายละเอียดองค์ประกอบของระบบบำบัดน้ำเสีย ดังแสดงในรูปที่ 2.3-1 โดยกำหนดแผนการก่อสร้างระบบบำบัดน้ำเสีย ออกเป็น 5 ระยะ ดังนี้

ระยะที่ 1 ความสามารถในการบำบัดน้ำเสีย 6,000 ลูกบาศก์เมตรต่อวัน (ปัจจุบันก่อสร้างแล้วเสร็จ)

ระยะที่ 2 ความสามารถในการบำบัดน้ำเสีย 6,000 ลูกบาศก์เมตรต่อวัน (ปัจจุบันก่อสร้างแล้วเสร็จ)

ระยะที่ 3 ความสามารถในการบำบัดน้ำเสีย 7,500 ลูกบาศก์เมตรต่อวัน (ปัจจุบันก่อสร้างแล้วเสร็จ)

ระยะที่ 4 ความสามารถในการบำบัดน้ำเสีย 7,500 ลูกบาศก์เมตรต่อวัน

ระยะที่ 5 ความสามารถในการบำบัดน้ำเสีย 5,000 ลูกบาศก์เมตรต่อวัน

ปัจจุบันทางโครงการได้ก่อสร้างระบบบำบัดน้ำเสียในระยะที่ 1, 2 และ 3 แล้วเสร็จ ยังสามารถรองรับการบำบัดน้ำเสียได้สูงสุด 19,500 ลูกบาศก์เมตรต่อวัน ปัจจุบันมีปริมาณน้ำเสียเข้าระบบอยู่ในช่วง 1,721-6,471 ลูกบาศก์เมตรต่อวัน

2.3.5) ระบบป้องกันน้ำท่วม

นิคมอุตสาหกรรมราชบุรีได้จัดให้มีระบบป้องกันน้ำท่วม โดยการจัดทำเขื่อนรอบนิคมฯ และอ่างเก็บน้ำฝน พร้อมเครื่องสูบน้ำ

2.3.6) ระบบดับเพลิง

นิคมอุตสาหกรรมราชบุรีได้จัดเตรียมแผนฉุกเฉินไว้รองรับกรณีเกิดอุบัติภัย สำหรับอุปกรณ์ด้านความปลอดภัยที่ทางนิคมฯ จัดเตรียมไว้ ได้แก่ Fire Hydrant และ Fire Extinguisher เป็นต้น

รูปที่ 2.3-1 แสดงระบบบำบัดน้ำเสียส่วนกลางของนิคมอุตสาหกรรมราชบุรี

ส่วนที่ 3

ผลการตรวจประเมินด้านสิ่งแวดล้อมตามมาตรการป้องกันและแก้ไขผลกระทบสิ่งแวดล้อม

ส่วนที่ 3

ผลการตรวจประเมินด้านสิ่งแวดล้อมตามมาตรการป้องกันและแก้ไขผลกระทบสิ่งแวดล้อม

3.1 สรุปผลการตรวจประเมินด้านสิ่งแวดล้อม ตามมาตรการป้องกันและแก้ไขผลกระทบสิ่งแวดล้อม

การตรวจประเมินด้านสิ่งแวดล้อม (Environmental Audit) ตามมาตรการป้องกันและแก้ไขผลกระทบสิ่งแวดล้อม โครงการนิคมอุตสาหกรรมราชบุรีของบริษัท มหาชัยพัฒนาที่ดิน จำกัด ตามหนังสือเห็นชอบจากสำนักงานนโยบายและแผนทรัพยากรธรรมชาติและสิ่งแวดล้อม ทส 1009.3/340 ลงวันที่ 13 มกราคม 2555 ซึ่งครอบคลุมผลกระทบด้านทรัพยากรกายภาพ ทรัพยากรชีวภาพ และคุณภาพชีวิต โดยมีรายละเอียดแสดงดังตารางที่ 3.1-1

ตารางที่ 3.1-1 สรุปผลการตรวจประเมินด้านสิ่งแวดล้อม (Environmental Audit) ตามมาตรการปฏิบัติตามมาตรการป้องกันและแก้ไขผลกระทบสิ่งแวดล้อม โครงการนิคมอุตสาหกรรมราชบุรี ของบริษัท มหาชัยพัฒนาที่ดิน จำกัด

ประเด็นด้านสิ่งแวดล้อม	มาตรการป้องกันและแก้ไขผลกระทบสิ่งแวดล้อม	รายละเอียดการปฏิบัติตามมาตรการฯ	คุณภาพการปฏิบัติ	สาเหตุ/คำอธิบาย	ข้อเสนอแนะ
1. เรื่องทั่วไป	1.1 การปฏิบัติตามมาตรการฯ - ปฏิบัติตามมาตรการป้องกันและแก้ไขผลกระทบสิ่งแวดล้อม และมาตรการติดตามตรวจสอบผลกระทบสิ่งแวดล้อมที่เสนอในรายงานการวิเคราะห์ผลกระทบสิ่งแวดล้อม โครงการนิคมอุตสาหกรรมราชบุรี เนื้อที่โครงการ 1,374.27 ไร่ ของการนิคมอุตสาหกรรมแห่งประเทศไทย ร่วมกับบริษัท มหาชัยพัฒนาที่ดิน จำกัด มีที่ตั้งอยู่ในพื้นที่อำเภอโพธาราม จังหวัดราชบุรี ซึ่งจัดทำโดย บริษัท คอนซัลแทนท์ ออฟ เทคโนโลยี จำกัด	- โครงการได้ดำเนินการปฏิบัติตามมาตรการป้องกันและแก้ไขผลกระทบสิ่งแวดล้อม และมาตรการติดตามตรวจสอบผลกระทบสิ่งแวดล้อม ตามที่เสนอไว้ในรายงานการวิเคราะห์ผลกระทบสิ่งแวดล้อม และจัดส่งรายงานผลการดำเนินการทุก 6 เดือน	- มีประสิทธิภาพดี	- ปฏิบัติตามมาตรการฯ	-
	- เมื่อผลการติดตามตรวจสอบได้แสดงให้เห็นถึงปัญหาสิ่งแวดล้อม บริษัท มหาชัยพัฒนาที่ดิน จำกัด และ กนอ. ต้องดำเนินการปรับปรุงแก้ไขปัญหาเหล่านั้นโดยเร็ว และต้องปฏิบัติตามมาตรการป้องกันและแก้ไขผลกระทบสิ่งแวดล้อม และมาตรการติดตามตรวจสอบผลกระทบสิ่งแวดล้อมโดยเคร่งครัด เพื่อประโยชน์ในการพิจารณาความเหมาะสมของการกำหนดระยะเวลาการติดตามตรวจสอบต่อไป	- โครงการได้ปฏิบัติตามมาตรการฯ และหากผลการติดตามตรวจสอบแสดงให้เห็นถึงปัญหาสิ่งแวดล้อมจะดำเนินการปรับปรุงแก้ไขปัญหาโดยเร็ว และนำมาพิจารณาเพื่อใช้เป็นแนวทางในการป้องกันเพื่อไม่ให้เกิดปัญหาดังกล่าวอีกครั้ง	- มีประสิทธิภาพดี	- ผลการตรวจวัดมีค่าอยู่ในเกณฑ์	-
	- หากเกิดเหตุการณ์ใด ๆ ก็ตามที่อาจก่อให้เกิดผลกระทบต่อคุณภาพสิ่งแวดล้อม บริษัท มหาชัยพัฒนาที่ดิน จำกัด ต้องแจ้งให้การนิคมอุตสาหกรรมแห่งประเทศไทย สำนักงานทรัพยากรธรรมชาติและสิ่งแวดล้อมจังหวัดราชบุรี และสำนักงานนโยบายและแผนทรัพยากรธรรมชาติและสิ่งแวดล้อมทราบโดยเร็ว เพื่อสำนักงานจะได้ให้ความร่วมมือในการแก้ไขปัญหาดังกล่าว	- หากเกิดเหตุการณ์ที่อาจก่อให้เกิดผลกระทบต่อคุณภาพสิ่งแวดล้อม ทางโครงการจะแจ้งให้การนิคมอุตสาหกรรมแห่งประเทศไทย สำนักงานทรัพยากรธรรมชาติและสิ่งแวดล้อมจังหวัดราชบุรี และสำนักงานนโยบายและแผนทรัพยากรธรรมชาติและสิ่งแวดล้อมทราบ	- มีประสิทธิภาพดี	- ไม่มีเหตุที่ก่อให้เกิดผลกระทบต่อคุณภาพสิ่งแวดล้อม	-

ตารางที่ 3.1-1 (ต่อ)

ประเด็นด้านสิ่งแวดล้อม	มาตรการป้องกันและแก้ไขผลกระทบสิ่งแวดล้อม	รายละเอียดการปฏิบัติตามมาตรการฯ	คุณภาพการปฏิบัติ	สาเหตุ/คำอธิบาย	ข้อเสนอแนะ
1. เรื่องทั่วไป (ต่อ)	- บริษัท มหาชัยพัฒนาที่ดิน จำกัด และ กนอ. ต้องเสนอรายงานผลการปฏิบัติตามมาตรการป้องกันและแก้ไขผลกระทบสิ่งแวดล้อม และมาตรการติดตามตรวจสอบผลกระทบสิ่งแวดล้อม โดยสรุปให้การนิคมอุตสาหกรรมแห่งประเทศไทยและสำนักงานนโยบายและแผนทรัพยากรธรรมชาติและสิ่งแวดล้อม ปีละ 2 ครั้ง	- โครงการได้ว่าจ้างบริษัท เอส.พี.เอส. คอนซัลติ้ง เซอร์วิส จำกัด เป็นผู้ดำเนินการติดตามตรวจสอบและจัดทำรายงานเพื่อเสนอต่อการนิคมอุตสาหกรรมแห่งประเทศไทย สผ. และหน่วยงานที่เกี่ยวข้องทุก 6 เดือน โดยรายงานฉบับล่าสุดที่ได้จัดทำและนำเสนอไปแล้ว คือ รายงานฉบับเดือนมกราคม-มิถุนายน 2565	- มีประสิทธิภาพดี	- มีการจัดส่งรายงานฯ อย่างต่อเนื่อง	-
	- ในกรณีที่บริษัท มหาชัยพัฒนาที่ดิน จำกัด มีความจำเป็นต้องเปลี่ยนแปลงรายละเอียดโครงการหรือมาตรการป้องกันและแก้ไขผลกระทบสิ่งแวดล้อม หรือมาตรการติดตามตรวจสอบผลกระทบสิ่งแวดล้อมตามที่ได้เสนอไว้ในรายงานการเปลี่ยนแปลงรายละเอียดโครงการในรายงานการวิเคราะห์ผลกระทบสิ่งแวดล้อมโครงการนิคมอุตสาหกรรมราชบุรี ครั้งที่ 2 ที่ได้รับความเห็นชอบไว้แล้ว ให้บริษัท มหาชัยพัฒนาที่ดิน จำกัด แจ้งให้หน่วยงานที่มีอำนาจหน้าที่ในการพิจารณาอนุมัติหรืออนุญาตดำเนินการ ดังนี้ * หากหน่วยงานผู้อนุมัติหรืออนุญาตเห็นว่าการเปลี่ยนแปลงดังกล่าว เกิดผลดีต่อสิ่งแวดล้อมมากกว่าหรือเทียบเท่ามาตรการที่กำหนดไว้ในรายงานการวิเคราะห์ผลกระทบสิ่งแวดล้อมที่ได้รับความเห็นชอบไว้แล้วให้หน่วยงานผู้อนุมัติหรืออนุญาตรับจดแจ้งให้เป็นไปตามหลักเกณฑ์ และเงื่อนไขที่กำหนดไว้ในกฎหมายนั้น ๆ ต่อไป พร้อมกับให้จัดทำสำเนาการเปลี่ยนแปลงดังกล่าวข้างต้นที่ได้รับจดแจ้งไว้แจ้งให้สำนักงานนโยบายและแผนทรัพยากรธรรมชาติและสิ่งแวดล้อมเพื่อทราบ	- หากต้องการเปลี่ยนแปลงรายละเอียดโครงการและ/หรือมาตรการฯ ทางโครงการจะเสนอรายละเอียดของการเปลี่ยนแปลงดังกล่าวให้สำนักงานนโยบายและแผนทรัพยากรธรรมชาติและสิ่งแวดล้อมให้ความเห็นชอบก่อนดำเนินการเปลี่ยนแปลง	-	- ยังไม่มีการเปลี่ยนแปลง	-

ตารางที่ 3.1-1 (ต่อ)

ประเด็นด้านสิ่งแวดล้อม	มาตรการป้องกันและแก้ไขผลกระทบสิ่งแวดล้อม	รายละเอียดการปฏิบัติตามมาตรการฯ	คุณภาพการปฏิบัติ	สาเหตุ/คำอธิบาย	ข้อเสนอแนะ
1. เรื่องทั่วไป (ต่อ)	* หากหน่วยงานผู้อนุมัติหรืออนุญาตเห็นว่าการเปลี่ยนแปลงดังกล่าว อาจกระทบต่อสาระสำคัญในรายงานการวิเคราะห์ผลกระทบสิ่งแวดล้อมที่ได้รับความเห็นชอบไว้แล้วให้หน่วยงานผู้อนุมัติหรืออนุญาต จัดส่งรายงานการเปลี่ยนแปลงดังกล่าวให้สำนักงานนโยบายและแผนทรัพยากรธรรมชาติและสิ่งแวดล้อมเพื่อเสนอให้กับคณะกรรมการผู้ชำนาญการพิจารณารายงานการวิเคราะห์ผลกระทบสิ่งแวดล้อม (คชก.) ชุดที่เกี่ยวข้องให้ความเห็นชอบประกอบก่อนดำเนินการเปลี่ยนแปลงและเมื่อโครงการได้รับอนุมัติหรืออนุญาตให้มีการเปลี่ยนแปลงให้หน่วยงานผู้อนุมัติหรืออนุญาตแจ้งการเปลี่ยนแปลงดังกล่าวให้สำนักงานนโยบายและแผนทรัพยากรธรรมชาติและสิ่งแวดล้อมเพื่อทราบ				
	- การดำเนินการกิจกรรมของโครงการต้องพิจารณาปฏิบัติตามให้สอดคล้องกับรัฐธรรมนูญแห่งราชอาณาจักรไทย พุทธศักราช 2550 เช่น ด้านการมีส่วนร่วมของประชาชนและการประเมินผลกระทบทางด้านสุขภาพอนามัย	- โครงการจะพิจารณาดำเนินการปฏิบัติให้สอดคล้องกับรัฐธรรมนูญ	- มีประสิทธิภาพดี	- มีการสำรวจความคิดเห็นชุมชน,เปิดโอกาสให้ชุมชนมีส่วนร่วมในการติดตามตรวจสอบคุณภาพสิ่งแวดล้อม	-
	1.2 การว่าจ้างหน่วยงานกลาง (Third Party) - โครงการจะต้องว่าจ้างหน่วยงานกลาง (Third Party) เพื่อดำเนินการตรวจสอบสิ่งแวดล้อมโครงการ (Environmental Compliance Audit) ซึ่งจะต้องเป็นนิติบุคคลที่มีประสบการณ์ด้านการตรวจสอบสิ่งแวดล้อม	- โครงการได้มอบหมายให้บริษัท เอส.พี.เอส. คอนซัลติ้งเซอร์วิส จำกัด ดำเนินการจัดทำรายงานการตรวจประเมินด้านสิ่งแวดล้อม (Environmental Compliance Audit) เสนอต่อการนิคมอุตสาหกรรมแห่งประเทศไทย สผ. และหน่วยงานที่เกี่ยวข้องทุก 6 เดือน	- มีประสิทธิภาพดี	- มีการว่าจ้างหน่วยงานกลางเพื่อดำเนินการอย่างต่อเนื่อง	-
	- โรงงานที่จะเข้ามาตั้งต้องเป็นโรงงานที่มีปริมาณสารพิษที่ปล่อยออกมาจากโรงงาน ไม่เกินกว่าค่ากำหนดของการนิคมอุตสาหกรรมแห่งประเทศไทย (กนอ.) และหน่วยงานที่เกี่ยวข้อง อีกทั้งควรเป็นโรงงานอุตสาหกรรมที่ได้รับการส่งเสริมการลงทุนจากสำนักงานคณะกรรมการส่งเสริมการลงทุน (BOI) โดยมีกลุ่มอุตสาหกรรมเป้าหมายดังต่อไปนี้	- โครงการได้พิจารณาคัดเลือกและอนุญาตโรงงานที่จะเข้ามาตั้งในนิคมอุตสาหกรรม ต้องมีปริมาณสารพิษที่ปล่อยออกจากโรงงานไม่เกินค่ากำหนดของ กนอ. และหน่วยงานที่เกี่ยวข้อง และควรเป็นโรงงานอุตสาหกรรมที่ได้รับการส่งเสริมการลงทุนจาก BOI	- มีประสิทธิภาพดี	- มีการคัดเลือกโรงงานที่เข้ามาตั้งภายในโครงการ	-

ตารางที่ 3.1-1 (ต่อ)

ประเด็นด้านสิ่งแวดล้อม	มาตรการป้องกันและแก้ไขผลกระทบสิ่งแวดล้อม	รายละเอียดการปฏิบัติตามมาตรการฯ	คุณภาพการปฏิบัติ	สาเหตุ/คำอธิบาย	ข้อเสนอแนะ
1. เรื่องทั่วไป (ต่อ)	- อุตสาหกรรมชุบโลหะและโลหะแปรรูป - อุตสาหกรรมฟอกย้อมและสิ่งทอ - อุตสาหกรรมผลิตภัณฑ์ยาง - อุตสาหกรรมผลิตภัณฑ์เวชภัณฑ์ - อุตสาหกรรมผลิตชิ้นส่วนรถยนต์ - อุตสาหกรรมประกอบผลิตภัณฑ์จากพลาสติกและกระดาษ - อุตสาหกรรมประกอบเครื่องใช้ไฟฟ้าและอิเล็กโทรนิคส์ - อุตสาหกรรมเครื่องปั้นดินเผา เซรามิกซ์ โลหะขั้นมูลฐาน ทุกชนิด - อุตสาหกรรมผลิตวัสดุก่อสร้าง - อุตสาหกรรมผลิตอาหารและแช่แข็ง - อุตสาหกรรมบริการและสาธารณูปโภค - กลุ่มอุตสาหกรรมที่ห้ามตั้งในพื้นที่โครงการ ได้แก่ - โรงงานเกี่ยวกับกระดูกสัตว์ - โรงงานผลิตเยื่อกระดาษจากไม้ - โรงงานอุตสาหกรรมคลอ-แอลคาไลน์ (Chlo-Alkaline Industry) ที่ใช้โซเดียมคลอไรด์ (NaCl) เป็นวัตถุในการผลิตโซเดียมคาร์บอเนต (Na_2CO_3) โซเดียมไฮดรอกไซด์ (NaOH) กรดไฮโดรคลอริก (HCl) คลอรีน (Cl_2) โซเดียมไฮโปคลอไรด์ (NaOCl) และปูนคลอรีน (Bleaching Powder) - โรงงานผลิตสารออกฤทธิ์หรือสารที่ใช้ป้องกันหรือกำจัดศัตรูพืชหรือสัตว์ โดยกระบวนการทางเคมี - โรงงานผลิต ดัดแปลง ซ่อมแซมวัตถุระเบิด - โรงกลั่นปิโตรเลียมหรือโรงแยกก๊าซธรรมชาติ - โรงงานผลิตซีเมนต์ - โรงงานรับซื้อหม้อแบตเตอรี่เก่าเพื่อนำมาหลอมใหม่ - โรงงานผลิตโซดาแอส - โรงงานเกี่ยวกับหนังสัตว์ และฟอกหนัง				

ตารางที่ 3.1-1 (ต่อ)

ประเด็นด้านสิ่งแวดล้อม	มาตรการป้องกันและแก้ไขผลกระทบสิ่งแวดล้อม	รายละเอียดการปฏิบัติตามมาตรการฯ	คุณภาพการปฏิบัติ	สาเหตุ/คำอธิบาย	ข้อเสนอแนะ
1. เรื่องทั่วไป (ต่อ)	- หากโครงการต้องการเปลี่ยนแปลงประเภทหรือรับโรงงานในกลุ่มที่ห้ามตั้ง ให้เข้ามาตั้งในโครงการให้ส่งข้อมูลรายละเอียดประเภทลักษณะขบวนการผลิตและระบบจัดการสิ่งแวดล้อมของโรงงานนั้น ๆ ให้สำนักงานนโยบายและแผนทรัพยากรธรรมชาติและสิ่งแวดล้อม (สผ.) พิจารณาเห็นชอบก่อนดำเนินการเปลี่ยนแปลงหรือรับพิจารณาประเภทอุตสาหกรรมนั้นเข้ามาตั้งในโครงการ	- โครงการได้ดำเนินการตามมาตรการกำหนด หากต้องการเปลี่ยนแปลงประเภทหรือรับโรงงานในกลุ่มที่ห้ามตั้งให้เข้ามาตั้งในโครงการ จะขอความเห็นชอบจากสำนักงานนโยบายและแผนทรัพยากรธรรมชาติและสิ่งแวดล้อม (สผ.) ก่อนรับโรงงานในกลุ่มที่ห้ามตั้งเข้ามาตั้งในโครงการ	- มีประสิทธิภาพดี	- ปฏิบัติตามมาตรการฯ และปัจจุบันยังไม่มีการเปลี่ยนแปลงประเภทโรงงานที่ห้ามตั้ง	-
	- โรงงานที่อยู่ในข่ายประเภทและขนาด ที่ต้องจัดทำรายงานวิเคราะห์ผลกระทบสิ่งแวดล้อม ตามประกาศกระทรวงทรัพยากรธรรมชาติและสิ่งแวดล้อม ตามมาตรา 46 มาตรา 48 มาตรา 49 และ 51 แห่ง พรบ. ส่งเสริมและรักษาคุณภาพสิ่งแวดล้อมแห่งชาติ พ.ศ. 2535 จะต้องจัดทำรายงานวิเคราะห์ผลกระทบสิ่งแวดล้อมเพื่อยื่นเสนอต่อ สผ. เพื่อพิจารณาตามขั้นตอน	- ปัจจุบันมี 2 โรงงาน ที่เข้าข่ายจัดทำรายงานการวิเคราะห์ผลกระทบสิ่งแวดล้อม ได้แก่ บริษัท ราชบุรี เวอลด์ โคเจนเนอเรชั่น จำกัด และบริษัท เอแอนด์เอ็ม แคสติ้ง (ประเทศไทย) จำกัด ซึ่งได้ดำเนินการจัดทำรายงานการวิเคราะห์ผลกระทบสิ่งแวดล้อม และเสนอต่อสำนักงานนโยบายและแผนทรัพยากรธรรมชาติและสิ่งแวดล้อมพิจารณาเห็นชอบแล้ว	- มีประสิทธิภาพดี	- มีการจัดทำรายงานตามที่กำหนด	-
	1.3 การกำกับดูแลโรงงานอุตสาหกรรมที่เข้ามาตั้งในนิคมอุตสาหกรรม **(1) คุณภาพอากาศ** **1) มลพิษจากพื้นที่อุตสาหกรรม** - ค่าความเข้มข้นของฝุ่นละออง SO_2, NO_2 ที่ระบายออกจากปล่องของโรงงานต้องไม่เกินค่ามาตรฐานการระบายอากาศเสียจากปล่องรวมทั้งอัตราการระบายที่ได้รับการจัดสรรตามที่กำหนดไว้ในมาตรการป้องกันและแก้ไขผลกระทบสิ่งแวดล้อม และมาตรการติดตามตรวจสอบผลกระทบสิ่งแวดล้อมของนิคมอุตสาหกรรมราชบุรี	- โครงการได้ควบคุมดูแล และกำกับดูแลให้การระบายค่าความเข้มข้นของฝุ่นละออง SO_2, NO_2 จากปล่องของแต่ละโรงงานต้องไม่เกินค่ามาตรฐานการระบายอากาศเสียจากปล่องที่กำหนด และเก็บรวบรวมผลการตรวจวัดคุณภาพอากาศของแต่ละโรงงานที่มีการปล่อยมลพิษทางอากาศ ซึ่งจากผลการตรวจวัดคุณภาพอากาศของแต่ละโรงงานที่ดำเนินการตรวจวัด ระหว่างเดือนกรกฎาคม-ธันวาคม 2565 พบว่า มีค่าอยู่ในเกณฑ์มาตรฐานค่าปริมาณของสารเจือปนในอากาศที่ระบายออกจากปล่องโรงงานตามประกาศกระทรวงอุตสาหกรรม พ.ศ. 2549	- มีประสิทธิภาพดี	- ผลการตรวจวัดมีค่าอยู่ในเกณฑ์	-

ตารางที่ 3.1-1 (ต่อ)

ประเด็นด้านสิ่งแวดล้อม	มาตรการป้องกันและแก้ไขผลกระทบสิ่งแวดล้อม	รายละเอียดการปฏิบัติตามมาตรการฯ	คุณภาพการปฏิบัติ	สาเหตุ/คำอธิบาย	ข้อเสนอแนะ
1. เรื่องทั่วไป (ต่อ)	- โครงการต้องตรวจสอบหาสาเหตุและแก้ไขระบบกำจัดสารมลพิษทางอากาศทันทีที่พบว่าระบบดังกล่าวขัดข้อง จนทำให้ปริมาณสารมลพิษออกจากระบบสูงเกินกว่าเกณฑ์มาตรฐานและสูงไม่เกินกว่าอัตราการระบายที่ได้รับการจัดสรรหากไม่สามารถแก้ไขหรือซ่อมแซมให้แล้วเสร็จภายในระยะเวลาที่กำหนดเฉพาะแต่ละโรงงาน โครงการต้องหยุดกระบวนการผลิตที่เป็นแหล่งกำเนิดสารมลพิษนั้นทันที	- หากพบว่า มลพิษทางอากาศที่ระบายออกจากปล่องระบายมีค่าสูงเกินกว่าเกณฑ์มาตรฐานที่กำหนด ทางโครงการจะดำเนินการตรวจสอบและควบคุมดูแลโรงงานที่มีการปล่อยมลพิษทางอากาศดังกล่าวให้ดำเนินการปรับปรุงหรือแก้ไขทันที	- มีประสิทธิภาพดี	- ผลการตรวจวัดมีค่าอยู่ในเกณฑ์	-
	- ต้องเตรียมอุปกรณ์อะไหล่ที่จำเป็นเกี่ยวข้องกับระบบกำจัดมลพิษ ให้มีปริมาณเพียงพอเพื่อใช้ในการซ่อมแซม เมื่อระบบกำจัดมลพิษขัดข้องได้ทันที	- โครงการได้ดำเนินการกำกับดูแลให้โรงงานที่มีระบบบำบัดมลพิษทางอากาศจัดเตรียมอุปกรณ์ อะไหล่ที่จำเป็น เพื่อใช้ในการซ่อมแซมระบบกำจัดมลพิษเมื่อเกิดขัดข้องหรือชำรุด	- มีประสิทธิภาพดี	- โครงการได้มีการกำกับดูแล	-
	- จัดเจ้าหน้าที่รับผิดชอบทำการตรวจสอบและซ่อมแซมบำรุงระบบกำจัดสารมลพิษอยู่เสมอ	- โครงการได้ดำเนินการควบคุมให้โรงงานที่มีระบบบำบัดมลพิษทางอากาศ จัดให้มีเจ้าหน้าที่รับผิดชอบทำการตรวจสอบและซ่อมแซมบำรุงระบบบำบัดมลพิษทางอากาศอยู่เสมอ	- มีประสิทธิภาพดี	- โครงการได้มีการกำกับดูแล	-
	- ต้องทดสอบประสิทธิภาพระบบดูดสารมลพิษทางอากาศ (ถ้ามี) และระบบควบคุมมลพิษทางอากาศอยู่เสมอ	- แต่ละโรงงานที่ได้มีการปล่อยมลพิษทางอากาศได้ดำเนินการตรวจสอบและซ่อมบำรุง (Preventive Maintenance) ระบบบำบัดมลพิษทางอากาศ เพื่อให้มีประสิทธิภาพในการบำบัดตามที่ได้ออกแบบไว้	- มีประสิทธิภาพดี	- โรงงานมีการตรวจสอบตามแผน PM	-
	(2) กลิ่นรบกวน - พื้นที่โรงงานโดยรอบจะต้องปลูกต้นไม้ยืนต้นประมาณร้อยละ 5 ของพื้นที่โรงงาน เพื่อจัดทัศนียภาพและลดผลกระทบด้านกลิ่นต่อชุมชน	- ปัจจุบันโรงงานที่ตั้งในนิคมฯ ไม่มีปัญหาด้านกลิ่นรบกวน ซึ่งหากในอนาคตมีโรงงานที่มีกลิ่นรบกวนเข้ามาประกอบการ ทางโครงการจะดำเนินการตามที่มาตรการฯ กำหนด	- มีประสิทธิภาพดี	- โรงงานที่เข้ามาตั้งไม่มีปัญหาเรื่องกลิ่น	-

ตารางที่ 3.1-1 (ต่อ)

ประเด็นด้านสิ่งแวดล้อม	มาตรการป้องกันและแก้ไขผลกระทบสิ่งแวดล้อม	รายละเอียดการปฏิบัติตามมาตรการฯ	คุณภาพการปฏิบัติ	สาเหตุ/คำอธิบาย	ข้อเสนอแนะ
1. เรื่องทั่วไป (ต่อ)	- โรงงานจะต้องจัดพื้นที่โรงงาน (Zone Planning) ให้เหมาะสม โดยมีการหมุนเวียนและถ่ายเทอากาศจากบริเวณทั่วไปจนถึงบริเวณที่มี กลิ่นมาก สามารถระบายอากาศที่มีกลิ่นไปกำจัดได้อย่างถูกต้องตามหลักวิชาการ				
	- โรงงานจะต้องเสนอมาตรการดูแลและรักษาความสะอาดเพื่อป้องกันการเกิดกลิ่นจากการหมักหมมของเสียและอื่น ๆ				
	- ทางโครงการต้องตรวจสอบความสมบูรณ์ของอุปกรณ์เครื่องจักรเพื่อไม่ให้เกิดการรั่วซึมของกลิ่นทั้งจากกระบวนการผลิต ขนส่ง การผสม การระบายของเสีย และอื่น ๆ				
	- โรงงานที่มีแนวโน้มจะก่อให้เกิดปัญหาเรื่องกลิ่นจะต้องมีอุปกรณ์ป้องกันกลิ่น เช่น ผ้าคาดจมูก ชุดกรองอากาศ เป็นต้น				
	- จะต้องมีการจัดอบรมเกี่ยวกับปัญหาของกลิ่นที่เกิดจากการประกอบกิจการ เพื่อให้พนักงานมีความเข้าใจที่จะร่วมกันป้องกันการเกิดกลิ่น				
	2) **คุณภาพเสียง** - โรงงานอุตสาหกรรมที่จะเข้ามาตั้งในโครงการ จะต้องเสนอมาตรการลดระดับความดังของเสียงจากแหล่งกำเนิดให้อยู่ในระดับที่ไม่กระทบต่อชุมชน ซึ่งจะต้องมีการศึกษาในแต่ละกรณีไป	- แต่ละโรงงานจะมีมาตรการในการควบคุมระดับเสียง โดยปัจจุบันโรงงานที่เข้ามาตั้งอยู่ภายในพื้นที่นิคมฯ ไม่มีปัญหาเรื่องเสียง ซึ่งจากผลการตรวจวัดระดับเสียงภายในพื้นที่นิคมฯ มีค่าอยู่ในเกณฑ์มาตรฐานระดับเสียงโดยทั่วไปตามประกาศคณะกรรมการสิ่งแวดล้อมแห่งชาติ ฉบับที่ 15 พ.ศ. 2540 มาตรฐานกำหนดค่าระดับเสียงการรบกวน และระดับเสียงที่เกิดจากการประกอบกิจการโรงงาน ตามประกาศกระทรวงอุตสาหกรรม พ.ศ. 2548 และเกณฑ์มาตรฐานค่าระดับเสียงรบกวน ตามประกาศคณะกรรมการสิ่งแวดล้อมแห่งชาติ ฉบับที่ 29 พ.ศ. 2550 ทุกสถานีที่ทำการตรวจวัด	- มีประสิทธิภาพดี	- ผลการตรวจวัดมีค่าอยู่ในเกณฑ์	-

ตารางที่ 3.1-1 (ต่อ)

ประเด็นด้านสิ่งแวดล้อม	มาตรการป้องกันและแก้ไขผลกระทบสิ่งแวดล้อม	รายละเอียดการปฏิบัติตามมาตรการฯ	คุณภาพการปฏิบัติ	สาเหตุ/คำอธิบาย	ข้อเสนอแนะ
1. เรื่องทั่วไป (ต่อ)	- โรงงานอุตสาหกรรมประเภทที่อาจก่อให้เกิดเสียงดังเข้ามาตั้งในโครงการจะต้องเสนอการวิเคราะห์ผลกระทบสิ่งแวดล้อมด้านเสียงจากแหล่งกำเนิดก่อนที่จะมีมาตรการเสริมในการบังคับให้พนักงานใช้อุปกรณ์ป้องกันอันตรายส่วนบุคคล รวมทั้งเสนอมาตรการลดผลกระทบด้านเสียงแก่โครงการและ กนอ. พิจารณาก่อน หากเป็นโครงการที่เข้าข่ายประเภทและขนาดที่ต้องจัดทำรายงานการวิเคราะห์ผลกระทบสิ่งแวดล้อม จะต้องเสนอรายงานการวิเคราะห์ผลกระทบสิ่งแวดล้อมให้สำนักงานนโยบายและแผนทรัพยากรธรรมชาติและสิ่งแวดล้อมพิจารณา	- ปัจจุบันมี 2 โรงงาน ที่เข้าข่ายจัดทำรายงานการวิเคราะห์ผลกระทบสิ่งแวดล้อม ได้แก่ บริษัท ราชบุรีเวอลด์โคเจนเนอเรชั่น จำกัด และบริษัท เอแอนด์เอ็ม แคสติ้ง (ประเทศไทย) จำกัด ซึ่งได้ดำเนินการจัดทำรายงานการวิเคราะห์ผลกระทบสิ่งแวดล้อม และเสนอต่อสำนักงานนโยบายและแผนทรัพยากรธรรมชาติและสิ่งแวดล้อมพิจารณาเห็นชอบแล้ว	- มีประสิทธิภาพดี	- มีการจัดทำรายงานตามที่กำหนด	-
	- โรงงานที่มีแหล่งกำเนิดเสียงในระดับสูง ก่อสร้างอาคารด้วยวัสดุดูดซับเสียงที่เหมาะสม หรือปลูกต้นไม้รอบพื้นที่โรงงานเพื่อเป็นแนวกันเสียงที่จะกระทบต่อชุมชนหรือพื้นที่ที่อยู่ใกล้เคียงรอบพื้นที่โครงการ	- โครงการกำหนดให้โรงงานที่มีแหล่งกำเนิดเสียงในระดับสูง ต้องก่อสร้างอาคารด้วยวัสดุดูดซับเสียงที่เหมาะสม หรือปลูกต้นไม้รอบพื้นที่โรงงานเพื่อเป็นแนวกันเสียง ที่จะกระทบต่อชุมชนหรือพื้นที่ที่อยู่ใกล้เคียงรอบพื้นที่โครงการ และจากผลการตรวจวัดระดับเสียงภายในพื้นที่ใกล้เคียงพื้นที่โครงการ จำนวน 3 สถานี ได้แก่ บริเวณบ้านเจ็ดเสมียน 2 บริเวณบ้านดอนทราย และบริเวณบ้านปลายคลอง ระหว่างวันที่ 1-4 พฤศจิกายน 2565 พบว่า มีค่าอยู่ในเกณฑ์มาตรฐานที่กำหนด ซึ่งแสดงให้เห็นว่าการดำเนินการของโรงงานอุตสาหกรรมภายในนิคมฯ ไม่ส่งผลกระทบต่อชุมชนหรือพื้นที่ที่อยู่ใกล้เคียงรอบพื้นที่โครงการ อย่างไรก็ตามแต่ละโรงงานได้ดำเนินการปลูกต้นไม้ยืนต้นและไม้ประดับบริเวณรั้วโรงงาน เพื่อทัศนียภาพที่สวยงามและสามารถดูดซับเสียงได้อีกด้วย	- มีประสิทธิภาพดี	- ผลการตรวจวัดมีค่าอยู่ในเกณฑ์	-

ตารางที่ 3.1-1 (ต่อ)

ประเด็นด้านสิ่งแวดล้อม	มาตรการป้องกันและแก้ไขผลกระทบสิ่งแวดล้อม	รายละเอียดการปฏิบัติตามมาตรการฯ	คุณภาพการปฏิบัติ	สาเหตุ/คำอธิบาย	ข้อเสนอแนะ
1. เรื่องทั่วไป (ต่อ)	- ให้โรงงานที่จะเข้ามาตั้งจะต้องควบคุมระดับเสียงจากกระบวนการผลิตของโรงงานให้มีระดับเสียงที่บริเวณริมรั้วโรงงานให้ไม่เกิน 70 เดซิเบล(เอ)	- แต่ละโรงงานภายในนิคมฯ ได้ควบคุมระดับเสียงบริเวณรอบรั้วโรงงานให้ไม่เกิน 70 เดซิเบล (เอ)	- มีประสิทธิภาพดี	- ผลการตรวจวัดมีค่าอยู่ในเกณฑ์	-
	- กำหนดให้โรงงานจัดให้มีพื้นที่สีเขียวตามเกณฑ์ที่ กนอ. กำหนด	- แต่ละโรงงานได้จัดให้มีพื้นที่สีเขียวตามเกณฑ์ที่ กนอ. กำหนดไว้	- มีประสิทธิภาพดี	- มีการดูแลรักษาและจัดให้มีพื้นที่สีเขียว	-
	3) การจัดการมูลฝอย/สิ่งปฏิกูลหรือวัสดุที่ไม่ใช้แล้วและของเสียอันตราย **(1) การจัดการมูลฝอย** - กำหนดให้โรงงานทุกแห่งจะต้องจัดเตรียมภาชนะรองรับขยะมูลฝอยให้มีความเหมาะสมกับประเภทของมูลฝอยและมีขนาดความจุไม่น้อยกว่า 3 เท่าของปริมาณมูลฝอยแต่ละประเภทที่เกิดขึ้นในแต่ละวัน	- โครงการกำหนดให้แต่ละโรงงานจัดเตรียมภาชนะรองรับขยะมูลฝอยให้มีความเหมาะสมกับประเภทของมูลฝอย และจากการตรวจสอบ พบว่า แต่ละโรงงานได้จัดวางภาชนะรองรับขยะไว้ตามจุดต่าง ๆ รอบโรงงาน	- มีประสิทธิภาพดี	- มีการจัดเตรียมถังขยะ และการจัดการขยะอย่างเหมาะสม	-
	- โรงงานต่าง ๆ จะต้องเก็บรวบรวมมูลฝอยต่าง ๆ ใส่ภาชนะที่เหมาะสมไว้ในพื้นที่ที่มีหลังคาคลุมและมีฝาปิดมิดชิด สามารถขนถ่ายได้โดยสะดวก	- แต่ละโรงงานได้จัดเตรียมพื้นที่เก็บและรวบรวมขยะใส่ภาชนะที่เหมาะสม ก่อนนำไปกำจัดต่อไป	- มีประสิทธิภาพดี	- มีการจัดเตรียมถังขยะ และการจัดการขยะอย่างเหมาะสม	-
	- กำหนดให้โรงงานอุตสาหกรรมต่าง ๆ ในโครงการ บันทึก ชนิด ปริมาณรวมถึงการส่งมูลฝอยไปให้หน่วยงานที่รับกำจัด และสำเนาให้ กนอ. ทราบทุก 6 เดือน และตามระเบียบของหน่วยงานอนุญาตที่เกี่ยวข้อง	- แต่ละโรงงานจะดำเนินการบันทึกปริมาณ ชนิด ของขยะมูลฝอยที่ส่งกำจัด และสำเนาเอกสารดังกล่าวให้ทางโครงการเก็บรวบรวม และเสนอให้ทาง กนอ. ทราบทุก 6 เดือน	- มีประสิทธิภาพปานกลาง	- มีการบันทึกปริมาณของเสียที่เกิดขึ้น และการจัดการขยะอย่างเหมาะสม	-
	- กำหนดให้โรงงานจะต้องดำเนินการคัดแยกประเภทของมูลฝอยเพื่อนำกลับไปใช้ประโยชน์ใหม่ รวมทั้งเพื่อให้ง่ายต่อการเก็บรวบรวมและการกำจัด ดังนี้	- แต่ละโรงงานได้ตระหนักถึงคุณค่าของขยะมูลฝอยที่สามารถนำกลับมาใช้ประโยชน์ใหม่ได้ โดยแต่ละโรงงานได้จัดวางภาชนะรองรับขยะมูลฝอยแยกประเภทและรณรงค์ให้พนักงานทิ้งขยะมูลฝอยตามภาชนะที่ได้จัดเตรียมไว้ตามจุดต่าง ๆ รอบโรงงาน	- มีประสิทธิภาพดี	- มีการจัดเตรียมถังขยะ และการจัดการขยะอย่างเหมาะสม	-

ตารางที่ 3.1-1 (ต่อ)

ประเด็นด้านสิ่งแวดล้อม	มาตรการป้องกันและแก้ไขผลกระทบสิ่งแวดล้อม	รายละเอียดการปฏิบัติตามมาตรการฯ	คุณภาพการปฏิบัติ	สาเหตุ/คำอธิบาย	ข้อเสนอแนะ
1. เรื่องทั่วไป (ต่อ)	* กำหนดให้โรงงานต่าง ๆ คัดแยกประเภทของมูลฝอยโดยจะต้องดำเนินการให้แล้วเสร็จก่อนที่รถเก็บขนมูลฝอยของผู้ให้บริการจะเข้าไปขนถ่ายมูลฝอยที่ทำการคัดแยกแล้วจะแยกใส่ถังตามชนิด ได้แก่ กระดาษ ไม้ โลหะ และพลาสติก เป็นต้น ซึ่งขึ้นอยู่กับประเภทของโรงงานว่าก่อให้เกิดมูลฝอยประเภทใดในปริมาณมาก สามารถจัดเตรียมภาชนะรองรับให้เหมาะสมและเพียงพอต่อปริมาณมูลฝอยประเภทนั้น ๆ				
	* โรงงานดำเนินการประชาสัมพันธ์เพื่อขอความร่วมมือกับพนักงานในการคัดแยกขยะก่อนทิ้งลงสู่ถังรองรับ เพื่อความสะดวกในการเก็บรวบรวม และนำไปกำจัดต่อไป				
	- มูลฝอยจากการอุปโภค-บริโภคทั่วไปของพนักงาน (ขยะเปียก) และขยะอื่น ๆ ที่ไม่สามารถ Reuse หรือ Recycle ให้ อบต./หน่วยงานท้องถิ่น เช่น เทศบาลตำบลเจ็ดเสมียน เข้ามาจัดเก็บและนำไปกำจัดโดยการฝังกลบอย่างถูกหลักสุขาภิบาล	- แต่ละโรงงานได้ว่าจ้างเทศบาลตำบลเจ็ดเสมียนเป็นผู้ดำเนินการนำขยะมูลฝอยที่เกิดจากการอุปโภค-บริโภคไปกำจัด	- มีประสิทธิภาพดี	- มีการจัดเตรียมถังขยะ และการจัดการขยะอย่างเหมาะสม	-
	- มูลฝอยจากสำนักงานที่ Recycle ได้ เช่น เศษกระดาษ, เศษไม้ เป็นต้น ให้หน่วยงานที่ได้รับอนุญาต Recycle หรือเทศบาลตำบลเจ็ดเสมียนเข้ามาจัดเก็บและนำกลับมาใช้ใหม่ หรือส่งขายให้กับโรงงานที่รับซื้อ เพื่อ Recycle ต่อไป	- แต่ละโรงงานจะเก็บรวบรวมขยะมูลฝอยจากสำนักงานและทำการคัดแยกเพื่อนำกลับมาใช้ใหม่ (Recycle) โดยส่งให้กับเทศบาลตำบลเจ็ดเสมียน	- มีประสิทธิภาพดี	- มีการจัดเตรียมถังขยะ และการจัดการขยะอย่างเหมาะสม	-

ตารางที่ 3.1-1 (ต่อ)

ประเด็นด้านสิ่งแวดล้อม	มาตรการป้องกันและแก้ไขผลกระทบสิ่งแวดล้อม	รายละเอียดการปฏิบัติตามมาตรการฯ	คุณภาพการปฏิบัติ	สาเหตุ/คำอธิบาย	ข้อเสนอแนะ
1. เรื่องทั่วไป (ต่อ)	- ของเสียอันตรายจากสำนักงาน เช่น หลอดไฟ/แบตเตอรี่ เป็นต้น ให้โรงงานรายโรงเก็บรวบรวมไว้ก่อนติดต่อให้หน่วยงานที่ได้รับอนุญาตรับไปกำจัด เช่น GENCO เป็นต้นมาขนส่งไปกำจัดโดยการฝังกลบอย่างปลอดภัย (Secure Landfill) หรือนำกลับมาใช้ใหม่อย่างถูกวิธี	- แต่ละโรงงานจะเก็บรวบรวมของเสียอันตรายจากสำนักงาน และติดต่อให้หน่วยงานที่ได้รับอนุญาตให้เป็นผู้นำไปกำจัด	- มีประสิทธิภาพดี	- มีการจัดเตรียมถังขยะ และการจัดการขยะอย่างเหมาะสม	-
	(2) การจัดการสิ่งปฏิกูลหรือวัสดุที่ไม่ใช้แล้วที่ไม่ใช่ของเสียอันตราย - กำหนดให้โรงงานทุกแห่งจะต้องจัดเตรียมภาชนะรองรับสิ่งปฏิกูลฯ ให้มีความเหมาะสมกับประเภทของสิ่งปฏิกูลฯ และมีขนาดความจุไม่น้อยกว่า 3 เท่าของปริมาณสิ่งปฏิกูลฯ แต่ละประเภทที่เกิดขึ้นในแต่ละวัน	- แต่ละโรงงานได้จัดวางภาชนะรองรับสิ่งปฏิกูลฯ ไว้ตามจุดต่าง ๆ รอบโรงงาน และพิจารณาเพิ่มหากพบว่ามีปริมาณสิ่งปฏิกูลเพิ่มมากขึ้น	- มีประสิทธิภาพดี	- มีการจัดเตรียมถังขยะ และการจัดการขยะอย่างเหมาะสม	-
	- โรงงานต่าง ๆ จะต้องเก็บรวบรวมสิ่งปฏิกูลฯ ต่าง ๆ ใส่ภาชนะที่เหมาะสมไว้ในพื้นที่ที่มีหลังคาคลุมและมีฝาปิดมิดชิดสามารถขนถ่ายได้โดยสะดวก	- แต่ละโรงงานได้จัดเตรียมพื้นที่เก็บและจะรวบรวมสิ่งปฏิกูลฯ ใส่ภาชนะที่เหมาะสมก่อนนำไปกำจัดต่อไป	- มีประสิทธิภาพดี	- มีการจัดเตรียมถังขยะ และการจัดการขยะอย่างเหมาะสม	-
	- กำหนดให้โรงงานอุตสาหกรรมต่าง ๆ ในโครงการบันทึก ชนิด ปริมาณ รวมถึงการส่งสิ่งปฏิกูลฯ ไปให้หน่วยงานที่รับกำจัดและสำเนาให้ กนอ. ทราบทุก 6 เดือน และตามระเบียบของหน่วยงานอนุญาตที่เกี่ยวข้อง	- แต่ละโรงงานจะดำเนินการบันทึกปริมาณ ชนิด ของสิ่งปฏิกูลฯ ที่ส่งกำจัด และสำเนาเอกสารดังกล่าวให้ทางโครงการเก็บรวบรวมไว้	- มีประสิทธิภาพดี	- มีการบันทึกปริมาณของเสียที่เกิดขึ้น และการจัดการขยะอย่างเหมาะสม	-
	- กำหนดให้โรงงานจะต้องดำเนินการคัดแยกประเภทของสิ่งปฏิกูลฯ เพื่อนำกลับไปใช้ประโยชน์ใหม่ รวมทั้งเพื่อให้ง่ายต่อการเก็บรวบรวมและการกำจัด ดังนี้	- แต่ละโรงงานได้ตระหนักถึงคุณค่าของสิ่งปฏิกูลฯ ที่สามารถนำกลับมาใช้ประโยชน์ใหม่ โดยแต่ละโรงงานได้จัดวางภาชนะรองรับสิ่งปฏิกูลแยกประเภท และรณรงค์ให้พนักงานทิ้งสิ่งปฏิกูลตามภาชนะที่ได้จัดเตรียมไว้ตามจุดต่าง ๆ รอบโรงงาน	- มีประสิทธิภาพดี	- มีการจัดเตรียมถังขยะ และการจัดการขยะอย่างเหมาะสม	-

ตารางที่ 3.1-1 (ต่อ)

ประเด็นด้านสิ่งแวดล้อม	มาตรการป้องกันและแก้ไขผลกระทบสิ่งแวดล้อม	รายละเอียดการปฏิบัติตามมาตรการฯ	คุณภาพการปฏิบัติ	สาเหตุ/คำอธิบาย	ข้อเสนอแนะ
1. เรื่องทั่วไป (ต่อ)	* กำหนดให้โรงงานต่าง ๆ คัดแยกประเภทของสิ่งปฏิกูลฯ โดยจะต้องดำเนินการให้แล้วเสร็จ ก่อนที่รถเก็บขนสิ่งปฏิกูลของผู้ให้บริการจะเข้าไปขนถ่ายสิ่งปฏิกูลฯ ที่ทำการคัดแยกแล้วจะแยกใส่ถังตามชนิด ได้แก่ กระดาษ ไม้ โลหะ และพลาสติก เป็นต้น ซึ่งขึ้นอยู่กับประเภทของโรงงานว่าก่อให้เกิดสิ่งปฏิกูลฯ ประเภทใดในปริมาณมาก ให้สามารถจัดเตรียมภาชนะรองรับให้เหมาะสมและเพียงพอต่อปริมาณมูลฝอยประเภทนั้น ๆ * โรงงานดำเนินการประชาสัมพันธ์ เพื่อขอความร่วมมือกับพนักงานในการคัดสิ่งปฏิกูลฯ ก่อนทิ้งลงสู่ถังรองรับ เพื่อความสะดวกในการเก็บรวบรวมนำไปกำจัดต่อไป				
	- สิ่งปฏิกูลและวัสดุที่ไม่ใช้แล้วที่มิใช่ของเสียอันตราย ให้โรงงานรายโรงนำไปคัดแยกและนำไปขายให้กับโรงงานที่รับซื้อ ส่วนที่เหลือจากการคัดแยกจะส่งกำจัดโดยผู้ได้รับอนุญาตจากกรมโรงงานอุตสาหกรรม	- แต่ละโรงงานจะเก็บรวบรวมสิ่งปฏิกูลฯ และทำการคัดแยก เพื่อนำกลับมาใช้ใหม่ (Recycle) โดยส่งขายให้กับบริษัทที่รับซื้อ หรือส่งกำจัดโดยหน่วยงานที่ได้รับอนุญาตจากกรมโรงงานอุตสาหกรรม	- มีประสิทธิภาพดี	- มีการจัดเตรียมถังขยะ และการจัดการขยะอย่างเหมาะสม	-

ตารางที่ 3.1-1 (ต่อ)

ประเด็นด้านสิ่งแวดล้อม	มาตรการป้องกันและแก้ไขผลกระทบสิ่งแวดล้อม	รายละเอียดการปฏิบัติตามมาตรการฯ	คุณภาพการปฏิบัติ	สาเหตุ/คำอธิบาย	ข้อเสนอแนะ
1. เรื่องทั่วไป (ต่อ)	(3) ของเสียอันตราย				
	- ปริมาณของเสียอันตรายที่เกิดขึ้นทั้งหมดในพื้นที่นิคมฯ ให้โรงงานแจ้งความจำนงไปยังศูนย์กำจัดกากของเสียอันตรายที่ได้รับอนุญาตจากทางราชการ เช่น GENCO หรือหน่วยงานที่ได้รับอนุญาตให้มาทำการเก็บขนไปกำจัดต่อไป และจะต้องแจ้งปริมาณและลักษณะสมบัติของของเสียให้โครงการ/กนอ. เก็บรวบรวมเป็นข้อมูลไว้ด้วย	- แต่ละโรงงานได้แจ้งความจำนงในการส่งของเสียอันตรายไปกำจัดยังหน่วยงานที่ได้รับอนุญาตจากกรมโรงงานอุตสาหกรรมเพื่อเก็บขนไปกำจัด พร้อมทั้งแจ้งปริมาณและลักษณะสมบัติของของเสียให้ทางโครงการ เก็บรวบรวมเป็นข้อมูลไว้	- มีประสิทธิภาพดี	- การจัดการขยะอย่างเหมาะสม	-
	- กรณีที่หน่วยงานที่รับผิดชอบไม่สามารถรับของเสียอันตรายไปกำจัดได้ โรงงานจัดเตรียมอาคารเก็บของเสียอันตรายชั่วคราวที่สามารถรองรับปริมาณของเสียอันตรายดังกล่าว	- จากการติดตามตรวจสอบการจัดการของเสียอันตรายของแต่ละโรงงาน พบว่า โรงงานที่มีของเสียอันตรายสามารถจัดการ จัดเก็บ กำจัดสิ่งปฏิกูลต่างๆ ได้เป็นอย่างดี และมีอาคารเก็บของเสียอันตรายชั่วคราว	- มีประสิทธิภาพดี	- มีพื้นที่เก็บรวบรวม และมีการจัดการของเสียอย่างเหมาะสม	-
	- ให้โรงงานรวบรวมข้อมูลการจัดการของเสียอันตรายในรูปแบบเอกสารกำกับ (Manifest Form) ที่ออกโดยหน่วยงานที่รับกำจัดกากของเสียอันตรายและสำเนา Manifest แจ้งให้หน่วยงานที่เกี่ยวข้องทราบ	- ในการส่งกำจัดของเสียอันตรายแต่ละครั้ง แต่ละโรงงานจะจัดเก็บเอกสาร Manifest Form และรายงานให้กรมโรงงานอุตสาหกรรมทราบทุกครั้ง ตามประกาศกระทรวงอุตสาหกรรม เรื่อง การกำจัดสิ่งปฏิกูลหรือวัสดุที่ไม่ใช้แล้ว พ.ศ. 2548	- มีประสิทธิภาพดี	- มีการรวบรวม และจัดเก็บเอกสาร Manifest Form	-
	- ขณะที่ทำการขนถ่ายเพื่อไปยังยานพาหนะหน่วยงานที่เก็บขนจะต้องทำให้มิดชิดไม่ให้มีการรั่วไหลตกหล่นหรือฟุ้งกระจาย	- แต่ละโรงงานจะมีเจ้าหน้าที่ด้านอาชีวอนามัยและสิ่งแวดล้อม เป็นผู้ควบคุมการขนถ่ายของเสียอันตรายไปยังรถขนส่งไม่ให้มีการรั่วไหลตกหล่นหรือฟุ้งกระจาย	- มีประสิทธิภาพดี	- มีเจ้าหน้าที่ในการกำกับดูแล	-
	- ควบคุมดูแลให้โรงงานที่มีกิจกรรมที่ก่อให้เกิดของเสียที่เป็นอันตราย จะต้องจัดเตรียมที่เก็บรวบรวมกากของเสียอันตรายในภาชนะที่เหมาะสมเพื่อขนส่งไปกำจัดยังศูนย์กำจัดกากของเสียอันตรายที่ได้รับอนุญาตจากทางราชการ เช่น GENCO หรือหน่วยงานที่ได้รับอนุญาต	- แต่ละโรงงานได้จัดเตรียมพื้นที่เก็บ และรวบรวมของเสียอันตรายที่เหมาะสมและสะดวก ก่อนส่งไปกำจัดโดยหน่วยงานที่ได้รับอนุญาตจากกรมโรงงานอุตสาหกรรม	- มีประสิทธิภาพดี	- มีพื้นที่เก็บรวบรวม และมีการจัดการของเสียอย่างเหมาะสม	-

ตารางที่ 3.1-1 (ต่อ)

ประเด็นด้านสิ่งแวดล้อม	มาตรการป้องกันและแก้ไขผลกระทบสิ่งแวดล้อม	รายละเอียดการปฏิบัติตามมาตรการฯ	คุณภาพการปฏิบัติ	สาเหตุ/คำอธิบาย	ข้อเสนอแนะ
1. เรื่องทั่วไป (ต่อ)	4) การจัดการน้ำเสีย (1) มาตรการตรวจสอบโรงงานก่อนเข้ามาเปิดดำเนินการ - กำหนดให้โรงงานอุตสาหกรรมที่อาจมีน้ำเสียทางเคมีปนเปื้อนโดยไม่มีระบบบำบัดน้ำเสียเคมีภายในโรงงาน เพื่อบำบัดน้ำเสียให้ได้มาตรฐานน้ำทิ้งจากโรงงานที่ยอมให้ระบายลงสู่ระบบรวบรวมน้ำเสียรวมตามข้อกำหนดของนิคมอุตสาหกรรมราชบุรี - กำหนดให้โรงงานใดที่มีลักษณะสมบัติทางชีวภาพของน้ำเสียเกินกว่าค่ามาตรฐานที่ยอมให้ระบายลงระบบรวบรวมน้ำเสียของโครงการจะต้องจัดให้มีระบบบำบัดน้ำเสียภายในโรงงาน เพื่อบำบัดน้ำเสียให้ได้มาตรฐานน้ำทิ้งจากโรงงานที่ยอมให้ระบายลงสู่ระบบรวบรวมน้ำเสียรวมตามข้อกำหนดของการนิคมอุตสาหกรรมราชบุรี	- ก่อนที่โรงงานจะเข้ามาประกอบการในพื้นที่โครงการ เจ้าของโรงงานจะต้องกรอกรายละเอียดข้อมูลของโรงงานในแบบสำรวจโรงงาน โดยเฉพาะข้อมูลในกระบวนการผลิตแหล่งกำเนิดมลพิษ และวิธีการควบคุม ทั้งนี้เพื่อนำข้อมูลดังกล่าวมาตรวจสอบว่าอยู่ในเงื่อนไขที่โครงการจะรับเข้ามาตั้งได้หรือไม่ต่อไป และในขั้นตอนการขออนุญาตใช้พื้นที่ประกอบกิจการภายในนิคมฯ ผู้ประกอบการได้กรอกรายละเอียดตามแบบฟอร์มที่กำหนด โดยโรงงานอุตสาหกรรมใดที่อาจก่อให้เกิดน้ำเสียเคมีปนเปื้อนจะต้องแนบเอกสารแบบก่อสร้างระบบบำบัดน้ำเสียเพิ่มเติม เพื่อให้ทางโครงการได้พิจารณาก่อนดำเนินการก่อสร้าง ซึ่งจากผลการตรวจวิเคราะห์คุณภาพน้ำทิ้งที่ระบายออกจากโรงงานอุตสาหกรรมก่อนเข้าสู่ระบบบำบัดน้ำเสียส่วนกลางของนิคมฯ ในปัจจุบัน พบว่า มีค่าอยู่ในเกณฑ์มาตรฐานที่กำหนด ซึ่งหากผลการตรวจวิเคราะห์คุณภาพน้ำทิ้งของโรงงานใดมีค่าเกินเกณฑ์มาตรฐานที่กำหนดจะต้องดำเนินการปรับปรุงหรือติดตั้งระบบบำบัดน้ำเสียเบื้องต้น เพื่อบำบัดน้ำเสียให้มีค่าอยู่ในเกณฑ์ที่กำหนดก่อนปล่อยออกจากโรงงาน	- มีประสิทธิภาพพอใช้	- จากผลการตรวจวิเคราะห์น้ำเสียก่อนเข้าระบบบำบัดน้ำเสียส่วนกลางของนิคมฯ พบว่า ดัชนีที่ตรวจวิเคราะห์ส่วนใหญ่มีค่าอยู่ในเกณฑ์มาตรฐานที่กำหนด	-

ตารางที่ 3.1-1 (ต่อ)

ประเด็นด้านสิ่งแวดล้อม	มาตรการป้องกันและแก้ไขผลกระทบสิ่งแวดล้อม	รายละเอียดการปฏิบัติตามมาตรการฯ	คุณภาพการปฏิบัติ	สาเหตุ/คำอธิบาย	ข้อเสนอแนะ
1. เรื่องทั่วไป (ต่อ)	(2) มาตรการกำกับดูแล - โรงงานต้องจัดให้มีบ่อพักน้ำทิ้งหลังบำบัด (กรณีที่โรงงานมีระบบบำบัดน้ำเสียภายในโรงงาน) ที่มีระยะเวลาเก็บกักอย่างน้อย 1 วัน เพื่อตรวจสอบคุณภาพน้ำเสียให้ได้มาตรฐานที่โครงการกำหนด ก่อนระบายเข้าสู่ระบบรวบรวมน้ำเสียกลางของโครงการ โดยที่ดัชนีที่ตรวจวัด พิจารณาจากลักษณะของน้ำเสียของโรงงาน - หากลักษณะของน้ำเสียจากโรงงานมีค่าเกินมาตรฐานที่ยอมให้ระบายเข้าสู่ระบบบำบัดส่วนกลาง โครงการกำหนดให้โรงงานโรงนั้น ๆ หยุดระบายน้ำทิ้งออกนอกโรงงาน แล้วสูบน้ำทิ้งจากบ่อพักน้ำทิ้ง 1 วัน ภายในโรงงานไปบำบัดใหม่ที่ระบบบำบัดน้ำเสียของโรงงานจนกระทั่งได้มาตรฐานก่อน จึงจะสามารถระบายลงสู่ระบบบำบัดน้ำเสียส่วนกลางทางชีวภาพได้ - หากพบว่าโรงงานไม่สามารถดำเนินการแก้ไขได้ภายในระยะเวลาอันสั้น โครงการ/กนอ. จะแจ้งตักเตือนให้โรงงานรีบดำเนินการปรับปรุงแก้ไขให้แล้วเสร็จในเวลาที่กำหนด และจะมีเจ้าหน้าที่ของโครงการจะทำการตรวจสอบการดำเนินการ จนกว่าจะได้มาตรฐานก่อนปล่อยไปบำบัดยังระบบบำบัดน้ำเสียส่วนกลางทางชีวภาพ	- จากการตรวจสอบ พบว่า โรงงานที่มีระบบบำบัดน้ำเสียภายในโรงงาน ได้ดำเนินการสร้างบ่อพักน้ำทิ้งก่อนระบายสู่ระบบบำบัดน้ำเสียส่วนกลาง ที่มีระยะเวลากักเก็บอย่างน้อย 1 วัน เพื่อตรวจวิเคราะห์คุณภาพน้ำเสียก่อนระบายเข้าสู่ระบบรวบรวมน้ำเสียส่วนกลางของนิคมฯ ซึ่งหากพบว่า ผลการตรวจวิเคราะห์มีค่าสูงเกินเกณฑ์มาตรฐานที่กำหนด ทางโครงการจะดำเนินการจัดทำหนังสือแจ้งเตือนให้ดำเนินการแก้ไข ปรับปรุงหรือติดตั้งระบบบำบัดน้ำเสียเบื้องต้น เพื่อบำบัดน้ำเสียให้มีค่าอยู่ในเกณฑ์ที่กำหนดก่อนปล่อยออกจากโรงงาน แต่หากไม่ดำเนินการ ทางโครงการจะแจ้งปรับค่าบริการพิเศษ (Cp) และหยุดรับน้ำเสียโดยการปิดประตูน้ำภายในบ่อ Inspection Manhole ตามลำดับ	- มีประสิทธิภาพดี	- มีระบบการจัดการน้ำเสียและควบคุมดูแลเพื่อบำบัดน้ำเสียให้อยู่ในเกณฑ์ที่กำหนด	-

ตารางที่ 3.1-1 (ต่อ)

ประเด็นด้านสิ่งแวดล้อม	มาตรการป้องกันและแก้ไขผลกระทบสิ่งแวดล้อม	รายละเอียดการปฏิบัติตามมาตรการฯ	คุณภาพการปฏิบัติ	สาเหตุ/คำอธิบาย	ข้อเสนอแนะ
1. เรื่องทั่วไป (ต่อ)	**(3) มาตรการในการดูแลโรงงานที่อาจก่อให้เกิดน้ำเสียทางเคมี** - กำหนดให้ทุกโรงงานต้องกรอกแบบสำรวจสิ่งแวดล้อมที่เกี่ยวกับน้ำเสียของแต่ละโรงงานส่งให้โครงการก่อนเปิดดำเนินการ	- ในขั้นตอนการขออนุญาตใช้พื้นที่ประกอบกิจการภายในนิคมฯ ผู้ประกอบการได้กรอกรายละเอียดตามแบบฟอร์มที่กำหนด โดยโรงงานอุตสาหกรรมใดที่อาจก่อให้เกิดน้ำเสียเคมีปนเปื้อนจะต้องแนบเอกสารแบบก่อสร้างระบบบำบัดน้ำเสียเพิ่มเติมเพื่อให้ทางโครงการได้พิจารณาก่อนดำเนินการก่อสร้าง ซึ่งจากผลการตรวจวิเคราะห์คุณภาพน้ำทิ้งบริเวณบ่อพักน้ำทิ้งก่อนระบายสู่ระบบบำบัดน้ำเสียส่วนกลางของนิคมฯ ในปัจจุบัน พบว่า มีค่าอยู่ในเกณฑ์มาตรฐานคุณภาพน้ำทิ้งก่อนระบายลงสู่ระบบบำบัดน้ำเสียส่วนกลาง ซึ่งหากผลการตรวจวิเคราะห์ พบว่า คุณภาพน้ำทิ้งของโรงงานใดมีค่าเกินเกณฑ์มาตรฐานที่กำหนด ทางโครงการจะดำเนินการจัดทำหนังสือแจ้งเตือนให้ดำเนินการแก้ไขปรับปรุงหรือติดตั้งระบบบำบัดน้ำเสียเบื้องต้นเพื่อบำบัดน้ำเสียให้มีค่าอยู่ในเกณฑ์ที่กำหนดก่อนปล่อยออกจากโรงงาน	- มีประสิทธิภาพพอใช้	- จากผลการตรวจวิเคราะห์น้ำเสียก่อนเข้าระบบบำบัดน้ำเสียส่วนกลางของนิคมฯ พบว่า ดัชนีที่ตรวจวิเคราะห์ส่วนใหญ่มีค่าอยู่ในเกณฑ์มาตรฐานที่กำหนด	-
	- กรณีที่ลักษณะสมบัติของน้ำเสียจากโรงงานมีค่าสูงเกินกว่าค่าที่โครงการกำหนด โรงงานจะต้องมีระบบบำบัดน้ำเสียเบื้องต้น เพื่อบำบัดน้ำเสียก่อนเข้าระบบบำบัดน้ำเสียส่วนกลางทางชีวภาพให้มีคุณภาพน้ำเสียเป็นไปตามที่โครงการกำหนด				
	- กำหนดให้ทุกโรงงานมีบ่อตรวจสอบคุณภาพน้ำเสียก่อนระบายน้ำเสียเข้าสู่ระบบบำบัดน้ำเสียส่วนกลางทางชีวภาพที่สามารถกักเก็บน้ำเสียได้อย่างเพียงพอ ทั้งในกรณีปกติและผิดปกติ โดยแบ่งตามคุณลักษณะของน้ำเสียที่เกิดขึ้นของแต่ละโรงงานดังนี้				

ตารางที่ 3.1-1 (ต่อ)

ประเด็นด้านสิ่งแวดล้อม	มาตรการป้องกันและแก้ไขผลกระทบสิ่งแวดล้อม	รายละเอียดการปฏิบัติตามมาตรการฯ	คุณภาพการปฏิบัติ	สาเหตุ/คำอธิบาย	ข้อเสนอแนะ
1. เรื่องทั่วไป (ต่อ)	โรงงานที่มีโลหะหนักปนเปื้อนในน้ำเสียต้องสร้างบ่อพักน้ำเสียต่อขนานกัน 2 บ่อ แต่ละบ่อสามารถกักเก็บน้ำเสียได้ 1 วัน เพื่อใช้ประโยชน์ สำหรับโรงงานที่ต้องเก็บตัวอย่างน้ำไปวิเคราะห์ลักษณะสมบัติ และตรวจสอบว่าได้มาตรฐานที่โครงการกำหนดก่อนระบายลงสู่ท่อรวบรวมน้ำเสียส่วนกลาง โดยบ่อทั้ง 2 นี้สามารถรับน้ำเสียแทนกันได้ เมื่อต้องการนำน้ำเสียกลับไปบำบัดใหม่ โดยอีกบ่อจะทำหน้าที่รับน้ำเสียแทน และจะต้องจัดสร้างบ่อพักน้ำเสียสุดท้ายที่มีระยะเวลาการเก็บกัก 1 วัน รองรับน้ำเสียจากบ่อพัก 2 บ่อแรก เพื่อเป็นบ่อตรวจวิเคราะห์ลักษณะสมบัติน้ำเสียก่อนระบายลงสู่ระบบรวบรวมน้ำเสียกลางทางชีวภาพของโครงการ	แต่หากไม่ดำเนินการทางโครงการจะแจ้งปรับค่าบริการพิเศษ (Cp) และหยุดรับน้ำเสีย โดยการปิดประตูน้ำภายในบ่อ Inspection Manhole และดำเนินการตามมาตรการกำหนด			
	(4) ระบบรวบรวมน้ำเสีย - โครงการต้องกำหนดให้โรงงานแยกระบบระบายน้ำเสียออกจากระบบระบายน้ำฝน โดยเด็ดขาด และต้องป้องกันไม่ให้น้ำเสียไหลลงสู่ลำรางสาธารณะหรือระบบระบายน้ำฝนของโครงการ	- โครงการกำหนดให้โรงงานแยกระบบระบายน้ำเสียออกจากระบบระบายน้ำฝนโดยเด็ดขาดตามมาตรการที่กำหนด ทั้งนี้ทางโครงการได้ดำเนินการก่อสร้างรางระบายน้ำฝนและท่อระบายน้ำเสียแยกออกจากกันโดยเด็ดขาดและควบคุมดูแลการต่อท่อระบายน้ำเสียของแต่ละโรงงานกับท่อรวบรวมน้ำเสียของนิคมฯ ภายในบ่อ Inspection Manhole	- มีประสิทธิภาพดี	- มีการแยกระบบระบายน้ำเสียออกจากระบบระบายน้ำฝนอย่างชัดเจน	-
	- โครงการต้องกำหนดให้โรงงานต้องก่อสร้างระบบระบายน้ำเสียอย่างมิดชิดสะอาด และไม่ส่งกลิ่นเหม็นเป็นที่รังเกียจ				

ตารางที่ 3.1-1 (ต่อ)

ประเด็นด้านสิ่งแวดล้อม	มาตรการป้องกันและแก้ไขผลกระทบสิ่งแวดล้อม	รายละเอียดการปฏิบัติตามมาตรการฯ	คุณภาพการปฏิบัติ	สาเหตุ/คำอธิบาย	ข้อเสนอแนะ
1. เรื่องทั่วไป (ต่อ)	- โครงการต้องควบคุมดูแลการต่อท่อระบายน้ำเสียของโรงงานกับท่อรวบรวมน้ำเสียของโครงการ จะต้องต่อลงที่ตำแหน่งที่เหมาะสมตามที่นิคมอุตสาหกรรมฯ ได้จัดเตรียมหรือกำหนดไว้				
	- โครงการต้องกำหนดให้โรงงานจัดสร้าง Inspection Manhole ตรงตำแหน่งที่จะบรรจบท่อระบายน้ำเสียของโรงงานกับท่อรวบรวมน้ำเสียของนิคมอุตสาหกรรมฯ				
	5) สภาพเศรษฐกิจ-สังคม - ส่งเสริมและสนับสนุนให้โรงงานต่าง ๆ ในโครงการรับคนงานท้องถิ่นเข้าทำงานเพื่อให้ประชาชนในท้องถิ่นมีงานทำและมีรายได้ที่แน่นอน	- โครงการได้ดำเนินการรณรงค์ให้แต่ละโรงงานพิจารณารับคนงานในท้องถิ่นเป็นอันดับแรก หากมีคุณสมบัติตามที่กำหนด	- มีประสิทธิภาพดี	- มีการเปิดโอกาสให้คนในท้องถิ่นที่มีความสามารถเหมาะสมกับตำแหน่งเข้าทำงาน	-
	6) สาธารณสุข - ให้โรงงานในพื้นที่โครงการแสดงรายละเอียดและข้อมูลเกี่ยวกับโรงงาน รวมทั้งการจัดการมลพิษที่เกิดขึ้น ได้แก่ ปริมาณมลสารที่ปล่อยสู่บรรยากาศ เช่น ฝุ่น ก๊าซซัลเฟอร์ไดออกไซด์ และก๊าซไนโตรเจนไดออกไซด์ ให้เป็นไปตามเกณฑ์ที่กำหนด	- ในขั้นตอนการขออนุญาตใช้พื้นที่ประกอบกิจการภายในนิคมฯ ผู้ประกอบการได้แสดงข้อมูลเกี่ยวกับแหล่งกำเนิด มลภาวะ การจัดการมลพิษ โดยกรอกรายละเอียดตามแบบฟอร์มที่ทาง กนอ. จัดเตรียมไว้	- มีประสิทธิภาพดี	- ปฏิบัติตามมาตรการ	-
	- ตรวจสุขภาพพนักงานและรายงานผลการปฏิบัติงานในโรงงานอุตสาหกรรม	- แต่ละโรงงานภายในนิคมฯ ได้กำหนดการตรวจสุขภาพพนักงาน ตามแผนงานด้านความปลอดภัยอาชีวอนามัยและสภาพแวดล้อมในการทำงานประจำปี	- มีประสิทธิภาพดี	- โรงงานมีการตรวจสุขภาพประจำปี	-

ตารางที่ 3.1-1 (ต่อ)

ประเด็นด้านสิ่งแวดล้อม	มาตรการป้องกันและแก้ไขผลกระทบสิ่งแวดล้อม	รายละเอียดการปฏิบัติตามมาตรการฯ	คุณภาพการปฏิบัติ	สาเหตุ/คำอธิบาย	ข้อเสนอแนะ
1. เรื่องทั่วไป (ต่อ)	7) ด้านอาชีวอนามัยและความปลอดภัย - โรงงานในพื้นที่โครงการจะต้องจัดหาอุปกรณ์ป้องกันอันตรายส่วนบุคคลให้เหมาะกับสภาพการทำงานและเพียงพอกับจำนวนผู้ปฏิบัติงาน เช่น หมวก รองเท้านิรภัย แว่นตากันเศษวัสดุ ถุงมือ อุปกรณ์ลดเสียง เป็นต้น	- แต่ละโรงงานทำการติดป้ายเตือนต่าง ๆและจัดเตรียมอุปกรณ์คุ้มครองความปลอดภัยส่วนบุคคลที่เหมาะสมกับลักษณะการทำงานให้กับผู้ปฏิบัติงาน	- มีประสิทธิภาพดี	- มีการกำหนดเขตพื้นที่ และติดป้ายเตือนต่าง ๆ แสดงชัดเจน	-
	- กำหนดให้ทุกโรงงานนำระบบความปลอดภัย ตามแนวทางมาตรฐานผลิตภัณฑ์อุตสาหกรรมด้านระบบการจัดการอาชีวอนามัยและความปลอดภัยมาใช้	- แต่ละโรงงานภายในนิคมฯ ได้มีเจ้าหน้าที่อาชีวอนามัยและความปลอดภัย เป็นผู้นำระบบความปลอดภัยที่ได้มาตรฐานมาใช้ควบคุมการทำงานของพนักงาน เพื่อให้พนักงานตระหนักถึงอันตรายที่อาจจะได้รับหรือเกิดขึ้นภายในโรงงาน	- มีประสิทธิภาพดี	- มีเจ้าหน้าที่ในการกำกับดูแล	-
	- ทำความเข้าใจเกี่ยวกับระบบความปลอดภัยในโรงงานกับผู้บริหารโรงงานอย่างต่อเนื่อง รวมทั้งกำหนดให้โรงงานที่มีความพร้อมสามารถเข้าสู่มาตรฐานความปลอดภัยก่อน โดยมอบประกาศเกียรติบัตรแก่โรงงาน เพื่อเป็นตัวอย่างการดำเนินงานแก่โรงงานอื่น ๆ ต่อไป	- ทางโครงการได้เข้าตรวจสอบมาตรฐานด้านความปลอดภัยภายในพื้นที่โรงงาน จึงส่งผลให้ผู้บริหารโรงงานตระหนักถึงความปลอดภัยในการทำงานมากยิ่งขึ้น	- มีประสิทธิภาพดี	- โครงการมีการเข้าตรวจสอบโรงงานต่าง ๆ	-
	- กำหนดให้โรงงานต่าง ๆ ในโครงการจัดทำแผนงานด้านความปลอดภัย รวมทั้งการฝึกซ้อมและอบรมให้กับพนักงานของโรงงานนั้นอย่างน้อยปีละ 1 ครั้ง	- แต่ละโรงงานภายในนิคมฯ ได้กำหนดแผนงานด้านความปลอดภัย อาชีวอนามัย และสภาพแวดล้อมในการทำงานประจำปี พร้อมทั้งฝึกซ้อมดับเพลิง การจัดอบรมเกี่ยวกับความปลอดภัยในการทำงาน การตรวจสุขภาพพนักงาน เป็นต้น	- มีประสิทธิภาพดี	- โรงงานมีการจัดทำแผนงานด้านความปลอดภัย อาชีวอนามัย และสิ่งแวดล้อม	-
	- กำหนดให้โรงงานอุตสาหกรรมต่าง ๆ ในโครงการตรวจสอบสภาพของอุปกรณ์/เครื่องจักร และระบบไฟฟ้าต่าง ๆ อย่างสม่ำเสมอ อย่างน้อยปีละ 1 ครั้ง พร้อมทั้งส่งผลการตรวจสอบไปยัง กนอ. และโครงการ	- แต่ละโรงงานภายในนิคมฯ ได้กำหนดแผนการตรวจสอบสภาพของอุปกรณ์/เครื่องจักร และระบบไฟฟ้าต่าง ๆ ตามแผนการบำรุงรักษาประจำปี (Preventive Maintenance)	- มีประสิทธิภาพดี	- มีการตรวจสอบตามแผน PM	-

ตารางที่ 3.1-1 (ต่อ)

ประเด็นด้านสิ่งแวดล้อม	มาตรการป้องกันและแก้ไขผลกระทบสิ่งแวดล้อม	รายละเอียดการปฏิบัติตามมาตรการฯ	คุณภาพการปฏิบัติ	สาเหตุ/คำอธิบาย	ข้อเสนอแนะ
1. เรื่องทั่วไป (ต่อ)	- เร่งให้โรงงานที่ตั้งในนิคมอุตสาหกรรมราชบุรีมีการนำระบบการจัดการสิ่งแวดล้อมระบบมาตรฐาน ISO 14000 มาใช้ในโรงงานอุตสาหกรรมจนกว่าจะได้รับรองมาตรฐาน	- โครงการได้จัดประชุมผู้ประกอบการภายในนิคมฯ เป็นประจำโดยรณรงค์ให้โรงงานต่าง ๆ นำระบบการจัดการด้านสิ่งแวดล้อม (ISO 14000) มาใช้ในโรงงาน และชี้ให้เห็นถึงประโยชน์ที่จะได้รับตอบแทน	- มีประสิทธิภาพปานกลาง	- มีโรงงานที่นำระบบการจัดการด้านสิ่งแวดล้อมมาใช้ค่อนข้างน้อย	- สนับสนุนให้โรงงานดำเนินการ
	- ดำเนินการจัดทำ Environmental Audit และรายงานผลให้ สผ. ทราบอย่างน้อย ปีละ 1 ครั้ง	- โครงการได้ว่าจ้างบริษัท เอส.พี.เอส. คอนซัลติ้ง เซอร์วิส จำกัด ดำเนินการจัดทำรายงานการตรวจประเมินด้านสิ่งแวดล้อม (Environmental Compliance Audit) เสนอต่อการนิคมอุตสาหกรรมแห่งประเทศไทย สผ. และหน่วยงานที่เกี่ยวข้องทุก 6 เดือน	- มีประสิทธิภาพพอใช้	- มีการจัดทำรายงานฯ และส่งให้ สผ. ทุก 6 เดือน	-
	- จดบันทึกสถิติข้อมูลอุบัติเหตุ เช่น สาเหตุความเสียหาย และการช่วยเหลือ เพื่อนำมาวิเคราะห์แผนป้องกันอุบัติเหตุในการขนส่งอย่างต่อเนื่อง	- โครงการได้ทำการบันทึกสถิติข้อมูลอุบัติเหตุในการขนส่ง โดยในช่วงเดือนกรกฎาคม-ธันวาคม 2565 ไม่มีอุบัติเหตุที่เกิดขึ้นจากการขนส่งภายในนิคมฯ และแต่ละโรงงานได้ดำเนินการจดบันทึกสถิติอุบัติเหตุภายในโรงงาน พร้อมทั้งกำหนดแนวทางในการลดอุบัติเหตุ	- มีประสิทธิภาพดี	- มีการบันทึกสถิติอุบัติเหตุ	-
	- กำหนดให้โรงงานจะต้องดำเนินการจัดส่งบัญชีรายชื่อสารเคมีที่ใช้ภายในโรงงาน พร้อมทั้งระบบสารเคมีที่ใช้ภายในโรงงาน พร้อมทั้งระบุสารตัวทำละลายที่อาจเป็นอันตรายให้ชัดเจน พร้อมทั้งรวบรวมข้อมูลดังกล่าวส่งมอบให้การนิคมฯ เก็บรวบรวมข้อมูลไว้	- ในขั้นตอนการขออนุญาตใช้พื้นที่ประกอบกิจการภายในนิคมฯ ผู้ประกอบการต้องกรอกรายละเอียดตามแบบฟอร์มที่กำหนด และแสดงรายละเอียดสารเคมีตัวทำละลายที่เป็นอันตรายที่ใช้ภายในโรงงาน	- มีประสิทธิภาพดี	- ปฏิบัติตามมาตรการ	-

ตารางที่ 3.1-1 (ต่อ)

ประเด็นด้านสิ่งแวดล้อม	มาตรการป้องกันและแก้ไขผลกระทบสิ่งแวดล้อม	รายละเอียดการปฏิบัติตามมาตรการฯ	คุณภาพการปฏิบัติ	สาเหตุ/คำอธิบาย	ข้อเสนอแนะ
1. เรื่องทั่วไป (ต่อ)	- กำหนดให้ทุกโรงงานที่มีการใช้สารเคมีที่มีตัวทำละลายชนิดต่าง ๆ ตามประเภทของโรงงาน จัดทำแผนการตรวจสอบความเข้มข้นของสารเคมีใน Working Area รวมทั้งการตรวจสุขภาพของพนักงานที่ปฏิบัติงานในบริเวณที่มีโอกาสสัมผัสกับสารทำละลายเหล่านั้นให้ชัดเจน และจะต้องส่งผลดังกล่าวให้กนอ. เก็บรวบรวมข้อมูลไว้ต่อไป	- แต่ละโรงงานภายในนิคมฯ ได้กำหนดการตรวจวัดคุณภาพสิ่งแวดล้อมในสถานประกอบการ และการตรวจสุขภาพ ตามแผนงานด้านความปลอดภัย อาชีวอนามัย และสภาพแวดล้อมในการทำงานประจำปี	- มีประสิทธิภาพดี	- แต่ละโรงงานได้มีการตรวจวัดคุณภาพสิ่งแวดล้อม	-
	- กำหนดให้โรงงานแต่ละแห่งจะต้องมีแผนป้องกันและบรรเทาอุบัติเหตุในพื้นที่ที่มีความเสี่ยงในการใช้สารเคมีและพื้นที่ที่มีโอกาสในการหกรั่วไหลของสารเคมี และจะต้องส่งแผนดังกล่าวให้ กนอ. รวบรวมไว้เพื่อเป็นข้อมูลต่อไป	- แต่ละโรงงานภายในนิคมฯ ได้กำหนดแผนป้องกันและฝึกซ้อมกรณีสารเคมีหกรั่วไหล ตามแผนงานด้านความปลอดภัย อาชีวอนามัย และสภาพแวดล้อมในการทำงานประจำปี	- มีประสิทธิภาพดี	- มีการฝึกซ้อมแผนฉุกเฉิน	-
	- จัดให้มีการจัดประชุมเจ้าหน้าที่ด้านความปลอดภัยอย่างน้อย 6 เดือน/ครั้ง ของโรงงานอุตสาหกรรมต่าง ๆ ในโครงการเพื่อการปรับปรุงแก้ไขแผนฉุกเฉินและมาตรการด้านความปลอดภัย	- แต่ละโรงงานภายในนิคมฯ มีการจัดประชุมด้านความปลอดภัยเพื่อรับทราบข้อมูลด้านความปลอดภัย	- มีประสิทธิภาพดี	- มีการจัดประชุมด้านความปลอดภัยกับผู้ประกอบการภายในนิคมฯ	-
	- กำหนดให้มาตรฐานของการป้องกันเพลิงและอุปกรณ์ดับเพลิงได้มาตรฐานของ NFPA ในส่วนที่เกี่ยวข้องทั้งภายในและภายนอกโรงงาน	- โรงงานภายในนิคมฯ มีการตรวจสอบอุปกรณ์ดับเพลิง สัญญาณแจ้งเหตุเพลิงไหม้ภายในโรงงานต่าง ๆ เป็นไปตามมาตรฐานของ NFPA	- มีประสิทธิภาพดี	- มีการตรวจสอบอุปกรณ์ดับเพลิง และสัญญานเตือนภัย	-
	- กำหนดให้มีการแลกเปลี่ยนแผนฉุกเฉินระหว่างโรงงาน และทำการฝึกซ้อมร่วมกับโรงงานข้างเคียงอย่างน้อยปีละ 1 ครั้ง	- โครงการมีการจัดทำแผนปฏิบัติการฉุกเฉินกรณีเกิดอุบัติเหตุหรือเพลิงไหม้ และมีการฝึกซ้อมร่วมกับโรงงานที่อยู่ในโครงการ	- มีประสิทธิภาพดี	- มีการฝึกซ้อมแผนฉุกเฉินเพื่อเตรียมความพร้อม	-

ตารางที่ 3.1-1 (ต่อ)

ประเด็นด้านสิ่งแวดล้อม	มาตรการป้องกันและแก้ไขผลกระทบสิ่งแวดล้อม	รายละเอียดการปฏิบัติตามมาตรการฯ	คุณภาพการปฏิบัติ	สาเหตุ/คำอธิบาย	ข้อเสนอแนะ
2. ทรัพยากรกายภาพ	2.1 สภาพภูมิประเทศ - เพื่อความกลมกลืนกับสภาพภูมิประเทศเดิม ควรจัดภูมิสถาปัตย์เพื่อให้มีลักษณะคล้ายคลึงธรรมชาติ โดยการออกแบบและจัดวางแนวต้นไม้ให้มีลักษณะกลมกลืนระหว่างสิ่งแวดล้อมและสภาพแวดล้อม	- โครงการได้ดำเนินการปลูกต้นไม้ภายในพื้นที่นิคมฯ และบริเวณโดยรอบพื้นที่นิคมฯ เพื่อให้กลมกลืนกับสภาพภูมิประเทศเดิม รวมทั้งมีแนวต้นไม้เป็น Buffer Zone เพื่อเป็นแนวป้องกันและลดมลภาวะทางเสียงและอากาศที่ระบายออกสู่ภายนอก	- มีประสิทธิภาพดี	- มีการปลูกต้นไม้ และผลการตรวจวัดอากาศและเสียงอยู่ในเกณฑ์ที่กำหนด	-
	2.2 คุณภาพอากาศ (1) มลพิษจากพื้นที่อุตสาหกรรม - ต้องทำการคัดเลือกประเภทโรงงานอุตสาหกรรม โดยกำหนดให้ต้องเสนอข้อมูลด้านแหล่งและลักษณะของมลพิษต่อโครงการ ซึ่งต้องมีอัตราการระบายมลพิษทางอากาศที่สอดคล้องกับข้อกำหนดอัตราการระบายมลสารทางอากาศที่เสนอไว้	- ในขั้นตอนการขออนุญาตใช้พื้นที่ประกอบกิจการภายในนิคมฯ ผู้ประกอบการได้แสดงข้อมูลเกี่ยวกับการผลิตแหล่งกำเนิดมลพิษ โดยกรอกรายละเอียดตามแบบฟอร์มที่ทาง กนอ. จัดเตรียมไว้	- มีประสิทธิภาพดี	- ปฏิบัติตามมาตรการ	-
	- โครงการต้องควบคุมดูแลและจัดสรรอัตราการระบายมลสารทางอากาศของแต่ละโรงงานในพื้นที่โครงการให้อยู่ในเกณฑ์มาตรฐานที่กระทรวงอุตสาหกรรม และกระทรวงทรัพยากรธรรมชาติและสิ่งแวดล้อมกำหนด	- โครงการได้ควบคุมดูแล และจัดสรรอัตราการระบายมลสารทางอากาศ ให้อยู่ในเกณฑ์มาตรฐานค่าปริมาณของสารเจือปนในอากาศที่ระบายออกจากปล่องโรงงานตามประกาศกระทรวงอุตสาหกรรม พ.ศ. 2549	- มีประสิทธิภาพดี	- ผลการตรวจวัดมีค่าอยู่ในเกณฑ์	-

ตารางที่ 3.1-1 (ต่อ)

ประเด็นด้านสิ่งแวดล้อม	มาตรการป้องกันและแก้ไขผลกระทบสิ่งแวดล้อม	รายละเอียดการปฏิบัติตามมาตรการฯ	คุณภาพการปฏิบัติ	สาเหตุ/คำอธิบาย	ข้อเสนอแนะ
2. ทรัพยากรกายภาพ (ต่อ)	- โครงการต้องกำหนดให้มีการตรวจสอบอัตราการระบายมลสารทางอากาศของแต่ละโรงงานเมื่อดำเนินการ เพื่อเปรียบเทียบกับอัตราการปล่อยมลสารทางอากาศที่โรงงานแจ้งไว้	- ปัจจุบันโรงงานที่เปิดดำเนินการแล้วภายในนิคมฯ มีจำนวน 14 โรงงาน ที่เป็นโรงงานประเภทที่ก่อให้เกิดมลพิษทางอากาศ ได้แก่ บริษัท ริกิ การ์เม้นส์ จำกัด, บริษัท เอ็ม.ไอ.ที. โกลด์ จำกัด, บริษัท ราชราตัน ไทยไวร์ จำกัด, บริษัท งามดี อุตสาหกรรม จำกัด, บริษัท จี.เอส. เอ็นเนอร์จี จำกัด, บริษัท ไดมอนด์ พรีเสิร์ฟฟู้ด จำกัด, บริษัท โปรเกรส อินเตอร์เคม (ประเทศไทย) จำกัด, บริษัท ลักกี้กลาส จำกัด, บริษัท ราชบุรีเวอลด์ โคเจนเนอเรชั่น จำกัด, บริษัท เออิโย (ประเทศไทย) จำกัด, บริษัท ไคฮาระ (ประเทศไทย) จำกัด, บริษัท เอแอนด์เอ็ม แคสติ้ง (ประเทศไทย) จำกัด, บริษัท ราชบุรีกล๊าส อินดัสทรี จำกัด และบริษัท โบทานี เพ็ทแคร์ จำกัด ที่มีปล่องระบายมลพิษทางอากาศ ซึ่งทางโครงการได้ดำเนินการรวบรวมผลการตรวจวัดคุณภาพอากาศจากปล่องระบาย ในช่วงเดือนกรกฎาคม-ธันวาคม 2565 ซึ่งผลการตรวจวัดมีค่าอยู่ในเกณฑ์มาตรฐานที่กำหนด	- มีประสิทธิภาพดี	- ผลการตรวจวัดมีค่าอยู่ในเกณฑ์	-
	- โรงไฟฟ้าที่จะเข้ามาตั้งในโครงการต้องควบคุมอัตราการระบายมลสาร ดังนี้ ฝุ่นละออง ไม่เกิน 172.80 กิโลกรัมต่อวันก๊าซซัลเฟอร์ไดออกไซด์ ไม่เกิน 449.28 กิโลกรัมต่อวัน ก๊าซไนโตรเจนไดออกไซด์ ไม่เกิน 1,931.90 กิโลกรัมต่อวัน	- ปัจจุบันได้มีการเปิดดำเนินการของโรงไฟฟ้า ของบริษัท ราชบุรีเวอลด์ โคเจนเนอเรชั่น จำกัด ที่ตั้งอยู่ภายในนิคมฯ ซึ่งผลการตรวจวัดมลสารทางอากาศจากปล่องระบายของโรงงาน พบว่า โรงงานมีควบคุมอัตราการระบายตามมาตรการที่กำหนด	- มีประสิทธิภาพดี	- มีอัตราการระบายมลสารอยู่ในเกณฑ์	-

ตารางที่ 3.1-1 (ต่อ)

ประเด็นด้านสิ่งแวดล้อม	มาตรการป้องกันและแก้ไขผลกระทบสิ่งแวดล้อม	รายละเอียดการปฏิบัติตามมาตรการฯ	คุณภาพการปฏิบัติ	สาเหตุ/คำอธิบาย	ข้อเสนอแนะ
2. ทรัพยากรกายภาพ (ต่อ)	- โครงการต้องเป็นผู้จัดสรรทรัพยากรอากาศให้แก่โรงงานที่จะเข้ามาดำเนินการ โดยกำหนดอัตราการปล่อยมลพิษหลักต่อหน่วยพื้นที่ ได้แก่ ฝุ่นละออง SO_2, NO_2 ในเขตพื้นที่อุตสาหกรรมให้ผู้ประกอบการนำไปออกแบบและควบคุมการปล่อย มลสารได้แก้ไขอัตราการระบายมลพิษให้ถูกต้องตามที่ได้เห็นชอบไว้แล้ว ดังนี้	- โครงการได้ดำเนินการควบคุมอัตราการปล่อยสารมลพิษหลักของโรงงานตามเกณฑ์ที่มาตรการฯ กำหนดไว้	- มีประสิทธิภาพดี	- มีอัตราการระบายมลสารอยู่ในเกณฑ์	-

	ความสูงปล่อง (เมตร)	อัตราการระบาย เกณฑ์เดิม สำหรับพื้นที่ขายแล้ว 384.49 ไร่	อัตราการระบาย เกณฑ์ใหม่ สำหรับพื้นที่ยังไม่ขาย 565.38 ไร่
ฝุ่นละออง	10		5.46
	20	8.87	8.29
	30	12.33	11.98
	40	15.34	15.34
	50	21.70	21.70
	60	27.09	27.09
ก๊าซซัลเฟอร์ไดออกไซด์	10		3.04
	20	7.89	6.38
	30	11.35	9.91
	40	15.76	15.76
	50	20.18	19.47
	60	23.91	23.62
ก๊าซไนโตรเจนไดออกไซด์	10		1.12
	20	1.42	1.42
	30	3.25	3.25
	40	3.99	3.99
	50	4.93	4.93
	60	6.11	6.11

ตารางที่ 3.1-1 (ต่อ)

ประเด็นด้านสิ่งแวดล้อม	มาตรการป้องกันและแก้ไขผลกระทบสิ่งแวดล้อม	รายละเอียดการปฏิบัติตามมาตรการฯ	คุณภาพการปฏิบัติ	สาเหตุ/คำอธิบาย	ข้อเสนอแนะ
2. ทรัพยากรกายภาพ (ต่อ)	- การขออนุญาตตั้งโรงงานต้องเสนอข้อมูลการระบายอากาศเสียตามแบบฟอร์มของโครงการตามแบบ กนอ. 01/1 หรือแบบฟอร์มที่ กนอ. กำหนด	- ในขั้นตอนการขออนุญาตใช้พื้นที่ประกอบกิจการภายในนิคมฯผู้ประกอบการได้แสดงข้อมูลเกี่ยวกับแหล่งกำเนิด มลภาวะที่เกิดขึ้น โดยกรอกรายละเอียดตามแบบฟอร์มที่ทาง กนอ. จัดเตรียมไว้	- มีประสิทธิภาพดี	- ปฏิบัติตามมาตรการที่กำหนด	-
	- โครงการต้องควบคุมดูแลให้โรงงานที่มีการใช้น้ำมันเตาเป็นเชื้อเพลิง ให้ใช้น้ำมันที่มีคุณภาพตามประกาศของกระทรวงพาณิชย์เกี่ยวกับคุณภาพน้ำมันเตาที่ใช้ในแต่ละพื้นที่	- ปัจจุบันมี 1 โรงงาน ที่มีการใช้น้ำมันเตาเป็นเชื้อเพลิง คือบริษัท โบทานี เพ็ทแคร์ จำกัด	-	-	-
	- โครงการใด ๆ ก็ตาม ที่เข้าข่ายต้องศึกษาผลกระทบสิ่งแวดล้อม จะต้องจัดทำและเสนอรายงานการวิเคราะห์ผลกระทบสิ่งแวดล้อม ต่อสำนักงานนโยบายและแผนทรัพยากรธรรมชาติและสิ่งแวดล้อมพิจารณาก่อน	- ปัจจุบันมี 2 โรงงาน ที่เข้าข่ายจัดทำรายงานการวิเคราะห์ผลกระทบสิ่งแวดล้อม ได้แก่ บริษัท ราชบุรี เวอลด์ โคเจนเนอเรชั่น จำกัด และบริษัท เอแอนด์เอ็ม แคสติ้ง (ประเทศไทย) จำกัด ซึ่งได้ดำเนินการจัดทำรายงานการวิเคราะห์ผลกระทบสิ่งแวดล้อม และเสนอต่อสำนักงานนโยบายและแผนทรัพยากรธรรมชาติและสิ่งแวดล้อมพิจารณาเห็นชอบแล้ว	- มีประสิทธิภาพดี	- มีการจัดทำรายงานตามที่กำหนด	-
	- กำหนดเกณฑ์ของอัตราการระบายมลพิษทางอากาศภายในนิคมอุตสาหกรรม โดยใช้ค่าเกณฑ์ 80% ของค่ามาตรฐานมลพิษทางอากาศแต่ละชนิด (มาตรการฯ กำหนดให้ใช้ 80% อยู่แล้ว)	- โครงการได้ดำเนินการควบคุมอัตราการระบายมลพิษทางอากาศของโรงงานตามที่มาตรการฯ กำหนด	- มีประสิทธิภาพดี	- มีอัตราการระบายมลสารอยู่ในเกณฑ์	-
	- ไม่รับโรงงานที่มีปัญหาด้านอากาศและเสียงหรือกลุ่มอุตสาหกรรมห้ามตั้งที่มีค่าเกินเกณฑ์มาตรฐานที่ กนอ. กำหนด	- ในขั้นตอนการขออนุญาตใช้พื้นที่ประกอบกิจการภายในนิคมฯ ผู้ประกอบการได้กรอกรายละเอียดตามแบบฟอร์มที่กำหนด โดยจะไม่รับโรงงานที่ก่อให้เกิดผลกระทบทางด้านอากาศและเสียง หรืออุตสาหกรรมห้ามตั้งที่มีค่าเกินเกณฑ์มาตรฐานที่ กนอ. กำหนด	- มีประสิทธิภาพดี	- ปฏิบัติตามมาตรการที่กำหนด	-

ตารางที่ 3.1-1 (ต่อ)

ประเด็นด้านสิ่งแวดล้อม	มาตรการป้องกันและแก้ไขผลกระทบสิ่งแวดล้อม	รายละเอียดการปฏิบัติตามมาตรการฯ	คุณภาพการปฏิบัติ	สาเหตุ/คำอธิบาย	ข้อเสนอแนะ
2. ทรัพยากรกายภาพ (ต่อ)	(2) กลิ่นรบกวน - โครงการจะตรวจสอบข้อมูลของโรงงานก่อนเข้ามาประกอบการในพื้นที่ที่มีปัญหาเกี่ยวกับกลิ่น อันเนื่องจากวัตถุดิบที่ใช้ในการผลิต และการผสม เป็นต้น	- ปัจจุบันไม่มีโรงงานใดที่ตั้งในนิคมฯ ที่มีปัญหาด้านกลิ่นรบกวน ซึ่งหากในอนาคตมีโรงงานที่มีกลิ่นรบกวนเข้ามาประกอบการทางโครงการจะดำเนินการตามที่มาตรการกำหนด โดยทางโครงการได้ดำเนินการสำรวจความคิดเห็นและคุณภาพชีวิตของประชาชนเป็นประจำทุกปี โดยในปี 2565 ได้ทำการสำรวจความคิดเห็นและคุณภาพชีวิตของประชาชน เมื่อวันที่ 3-5 พฤศจิกายน 2565	- มีประสิทธิภาพดี	- ปฏิบัติตามมาตรการที่กำหนด	-
	- กรณีที่ทางโครงการร่วมกับ กนอ. พิจารณาแล้วว่ามีแนวโน้มที่จะเกิดปัญหาด้านกลิ่น โครงการจะจัดพื้นที่ตั้งโครงการให้เหมาะสม โดยให้ห่างจากพื้นที่ชุมชนให้มากที่สุด				
	2.3 คุณภาพเสียง - กำหนดให้โรงงานอุตสาหกรรมที่จะเข้ามาตั้งในโครงการ จะต้องเสนอมาตรการลดระดับความดังของเสียงจากแหล่งกำเนิดให้อยู่ในระดับที่ไม่กระทบต่อชุมชน ซึ่งจะต้องมีการศึกษาในแต่ละกรณีไป	- แต่ละโรงงานจะมีมาตรการในการควบคุมระดับเสียง โดยปัจจุบันโรงงานที่เข้ามาตั้งอยู่ภายในพื้นที่นิคมฯ ไม่มีปัญหาเรื่องเสียง ซึ่งจากผลการตรวจวัดระดับเสียงภายในพื้นที่นิคมฯ มีค่าต่ำและอยู่ในเกณฑ์มาตรฐานที่กำหนด	- มีประสิทธิภาพดี	- ปฏิบัติตามมาตรการที่กำหนดและผลการตรวจวัดระดับเสียงมีค่าอยู่ในเกณฑ์	-
	- การพิจารณาให้โรงงานอุตสาหกรรมประเภทที่อาจก่อให้เกิดเสียงดัง เข้ามาตั้งในโครงการจะต้องให้โรงงานดังกล่าว เสนอการวิเคราะห์ผลกระทบสิ่งแวดล้อมด้านเสียงจากแหล่งกำเนิดก่อนที่จะมีมาตรการเสริมในการบังคับให้พนักงานใช้อุปกรณ์ป้องกันอันตรายส่วนบุคคล รวมทั้งเสนอมาตรการลดผลกระทบด้านเสียงแก่โครงการ และ กนอ. พิจารณาก่อน หากเป็นโครงการที่เข้าข่ายประเภทและขนาดที่ต้องจัดทำรายงานการวิเคราะห์ผลกระทบสิ่งแวดล้อม จะต้องเสนอรายงานการวิเคราะห์ผลกระทบสิ่งแวดล้อมให้สำนักงานนโยบายและแผนทรัพยากรธรรมชาติ และสิ่งแวดล้อมพิจารณา	- ในขั้นตอนการขออนุญาตใช้พื้นที่ประกอบกิจการภายในนิคมฯ ผู้ประกอบการได้กรอกรายละเอียดตามแบบฟอร์มที่กำหนด	- มีประสิทธิภาพดี	- ปฏิบัติตามมาตรการที่กำหนด	-

ตารางที่ 3.1-1 (ต่อ)

ประเด็นด้านสิ่งแวดล้อม	มาตรการป้องกันและแก้ไขผลกระทบสิ่งแวดล้อม	รายละเอียดการปฏิบัติตามมาตรการฯ	คุณภาพการปฏิบัติ	สาเหตุ/คำอธิบาย	ข้อเสนอแนะ
2. ทรัพยากรกายภาพ (ต่อ)	**2.4 อุทกวิทยาน้ำผิวดิน** - โครงการมีบ่อกักเก็บน้ำดิบขนาด 29.90 ไร่ โดยสามารถกักเก็บน้ำดิบได้ 500,000 ลบ.ม. และสามารถสำรองน้ำดิบไว้ใช้ได้ประมาณ 12 วัน	- โครงการได้ดำเนินการสูบน้ำจากแม่น้ำแม่กลองมากักเก็บไว้ในบ่อน้ำดิบ ซึ่งสามารถสำรองน้ำดิบไว้ใช้ได้ประมาณ 12 วัน เพื่อใช้ในระบบผลิตน้ำประปา ซึ่งเพียงพอต่อความต้องการในปัจจุบัน	- มีประสิทธิภาพดี	- มีการสำรองน้ำเพียงพอต่อความต้องการใช้น้ำ	-
	2.5 คุณภาพน้ำผิวดิน - ต้องบำบัดน้ำทิ้งสุดท้ายให้ได้ตามมาตรฐานคุณภาพน้ำทิ้งของกระทรวงวิทยาศาสตร์ เทคโนโลยีและสิ่งแวดล้อม และมาตรฐานน้ำทิ้งของกระทรวงอุตสาหกรรม	- จากผลการตรวจวิเคราะห์คุณภาพน้ำทิ้งหลังผ่านระบบบำบัดน้ำเสียทางชีวภาพของนิคมฯ พบว่า มีค่าอยู่ในเกณฑ์มาตรฐานที่กำหนด	- มีประสิทธิภาพดี	- ผลการตรวจวิเคราะห์มีค่าอยู่ในเกณฑ์	-
	- ควบคุมน้ำเสียจากโรงงานต่าง ๆ ก่อนเข้าสู่ระบบบำบัดน้ำเสียส่วนกลางทางชีวภาพให้อยู่ในเกณฑ์มาตรฐานที่กำหนดของการนิคมอุตสาหกรรมแห่งประเทศไทย	- โครงการได้ดำเนินการติดตามตรวจสอบคุณภาพน้ำทิ้งรายโรงงานก่อนระบายเข้าสู่ระบบบำบัดน้ำเสียส่วนกลาง ซึ่งจากผลการตรวจวิเคราะห์ พบว่า ส่วนใหญ่มีค่าอยู่ในเกณฑ์มาตรฐานที่กำหนดของการนิคมอุตสาหกรรมแห่งประเทศไทย และหากมีค่าไม่อยู่ในเกณฑ์ที่กำหนด โรงงานที่ปล่อยน้ำทิ้งดังกล่าวจะต้องดำเนินการปรับปรุงแก้ไข หรือติดตั้งระบบบำบัดน้ำเสียเบื้องต้น	- มีประสิทธิภาพพอใช้	- มีการตรวจวิเคราะห์คุณภาพน้ำ และผลการตรวจวิเคราะห์ส่วนใหญ่มีค่าอยู่ในเกณฑ์	-
3. ทรัพยากรชีวภาพ	- โครงการต้องควบคุมอัตราการระบายน้ำทิ้งที่ระบายลงสู่แม่น้ำแม่กลองให้อยู่ในเกณฑ์มาตรฐานที่หน่วยงานราชการกำหนด	- โครงการได้ควบคุมการระบายน้ำทิ้งหลังผ่านระบบบำบัดน้ำเสียทางชีวภาพของนิคมฯ ลงสู่แม่น้ำแม่กลอง และจากผลการตรวจวิเคราะห์คุณภาพน้ำทิ้งของนิคมฯ ซึ่งดำเนินการตรวจวิเคราะห์โดยบริษัท โกลบอล ยูทิลิตี้ เซอร์วิส จำกัด ซึ่งได้รับอนุญาตจากกรมโรงงานอุตสาหกรรม พบว่า มีค่าอยู่ในเกณฑ์มาตรฐานคุณภาพน้ำทิ้งที่ปล่อยออกจากระบบบำบัดน้ำเสียส่วนกลางของนิคมอุตสาหกรรมราชบุรี	- มีประสิทธิภาพดี	- มีการบำบัดน้ำเสียก่อนระบายลงสู่แม่น้ำ และผลการตรวจวิเคราะห์มีค่าอยู่ในเกณฑ์	-

ตารางที่ 3.1-1 (ต่อ)

ประเด็นด้านสิ่งแวดล้อม	มาตรการป้องกันและแก้ไขผลกระทบสิ่งแวดล้อม	รายละเอียดการปฏิบัติตามมาตรการฯ	คุณภาพการปฏิบัติ	สาเหตุ/คำอธิบาย	ข้อเสนอแนะ
4. คุณค่าการใช้ประโยชน์ของมนุษย์	**4.1 การใช้ประโยชน์ที่ดิน** - ควบคุมการดำเนินงานกิจกรรมต่าง ๆ ให้อยู่ในพื้นที่โครงการเท่านั้น	- โครงการได้ดำเนินการควบคุมดูแลกิจกรรมต่าง ๆ เช่น การก่อสร้างโรงงาน ระบบไฟฟ้า รางระบายน้ำให้อยู่ภายในเขตพื้นที่นิคมฯ เท่านั้น	- มีประสิทธิภาพดี	- มีการควบคุมกิจกรรมต่าง ๆ อยู่ในเขตพื้นที่	-
	4.2 การคมนาคม - จัดทำป้ายและเครื่องหมายจราจร พร้อมทั้งติดตั้งสัญญาณไฟตามทางแยกต่าง ๆ ภายในพื้นที่โครงการ	- โครงการได้ดำเนินการจัดทำป้ายและเครื่องหมายจราจรตามทางแยกต่าง ๆ ภายในพื้นที่นิคมฯ ทำถนนลูกระนาดตามทางแยกต่าง ๆ และการติดตั้งสัญญาณไฟทำให้ผู้ขับขี่รถชะลอความเร็วเมื่อถึงทางแยก	- มีประสิทธิภาพดี	- มีการจัดการจราจรในนิคมฯ	-
	- จัดการซ่อมแซมถนนรวมถึงป้ายเครื่องหมายจราจรในกรณีเกิดการชำรุดเสียหาย	- โครงการจะดำเนินการซ่อมแซมถนน และป้ายเครื่องหมายจราจรต่าง ๆ ในกรณีที่เกิดการชำรุดเสียหาย และมีการดูแลไฟส่องสว่างเป็นประจำ	- มีประสิทธิภาพดี	- มีการดูแลและซ่อมบำรุงถนน ป้ายเครื่องหมาย และไฟส่องสว่าง	-
	- จำกัดความเร็วของยานพาหนะภายในพื้นที่โครงการให้ไม่เกินกว่าที่กฎหมายกำหนด	- โครงการได้ติดตั้งป้ายจำกัดความเร็ว เครื่องหมายการจราจร และจัดทำถนนลูกระนาด ตามทางแยกต่าง ๆ เพื่อควบคุมการจราจรและความเร็วในการขับขี่	- มีประสิทธิภาพดี	- มีการติดป้ายจราจร และกำหนดให้ปฏิบัติตามกฎจราจร	-
	- ร่วมมือกับโรงงานอุตสาหกรรมต่าง ๆ ในพื้นที่โครงการกวดขันพนักงานขับรถให้ใช้ความระมัดระวังและปฏิบัติตามกฎจราจรอย่างเคร่งครัด	- โครงการได้ขอความร่วมมือแต่ละโรงงานให้จัดอบรมเกี่ยวกับอันตรายและอุบัติเหตุที่เกิดจากการจราจร และทางโครงการได้จัดเจ้าหน้าที่รักษาความปลอดภัยประจำป้อมยามบริเวณทางเข้า-ออก เพื่อตรวจสอบ และควบคุมการจราจรของรถที่เข้า-ออก นิคมฯ เพิ่มเติมอีกด้วย	- มีประสิทธิภาพดี	- มีเจ้าหน้าที่รักษาความปลอดภัยควบคุมการจราจร	-
	- ในช่วงเวลาเช้า-เย็น ซึ่งเป็นชั่วโมงเร่งด่วน โครงการต้องจัดให้มีเจ้าหน้าที่คอยอำนวยความสะดวกและจัดระเบียบการจราจรบริเวณทางเข้า-ออกจากพื้นที่โครงการ โดยเฉพาะช่วงเวลาเข้างานและเลิกงาน	- โครงการได้จัดเจ้าหน้าที่รักษาความปลอดภัยอำนวยความสะดวก และจัดระเบียบการจราจรบริเวณทางเข้า-ออกพื้นที่โครงการ	- มีประสิทธิภาพดี	- มีเจ้าหน้าที่รักษาความปลอดภัยอำนวยความสะดวก	-

ตารางที่ 3.1-1 (ต่อ)

ประเด็นด้านสิ่งแวดล้อม	มาตรการป้องกันและแก้ไขผลกระทบสิ่งแวดล้อม	รายละเอียดการปฏิบัติตามมาตรการฯ	คุณภาพการปฏิบัติ	สาเหตุ/คำอธิบาย	ข้อเสนอแนะ
4. คุณค่าการใช้ประโยชน์ของมนุษย์ (ต่อ)	**4.3 การใช้น้ำ** - การสูบน้ำจากแม่น้ำแม่กลองให้เป็นไปตามที่ได้รับอนุญาตไว้กับกรมเจ้าท่า ตามผลการพิจารณาของคณะอนุกรรมการลุ่มน้ำแม่กลอง โดยโครงการจะไม่สูบน้ำเกินปริมาณน้ำที่ได้รับอนุญาตไว้จนกว่าจะได้รับอนุญาตจากคณะอนุกรรมการ	- ปัจจุบันทางโครงการได้ดำเนินการสูบน้ำจากแม่น้ำแม่กลอง เพื่อใช้ผลิตน้ำประปาไม่เกินกว่าที่ได้รับอนุญาตจากคณะกรรมการลุ่มแม่น้ำแม่กลอง อนุญาตให้ทำการสูบน้ำจากแม่น้ำแม่กลองไม่เกิน 40,000 ลบ.ม./วัน	- มีประสิทธิภาพดี	- มีการสูบน้ำตามอัตราที่ได้รับอนุญาต	-
	- กำหนดแผนหลักให้แต่ละโรงงานในพื้นที่โครงการนำน้ำทิ้งมาใช้ประโยชน์ ทั้งนี้จะใช้ภายในพื้นที่โครงการเท่านั้น โดยนำน้ำทิ้งหลังบำบัดมาใช้ประโยชน์สำหรับรดน้ำต้นไม้ การล้างพื้น และล้างอุปกรณ์ เป็นต้น	- โครงการได้นำน้ำจากบ่อรวบรวมน้ำฝน น้ำหลังการบำบัดมาใช้ประโยชน์ เช่น รดน้ำต้นไม้ภายในพื้นที่นิคมฯ สำหรับโรงงานอุตสาหกรรมได้นำน้ำฝนจากบ่อรับน้ำฝนภายในโรงงานมาใช้รดน้ำต้นไม้ ล้างพื้นถนน เพื่อลดปริมาณการใช้น้ำประปา	- มีประสิทธิภาพดี	- มีนำน้ำจากบ่อรวบรวมน้ำฝน น้ำหลังการบำบัดมาใช้ประโยชน์	-
	4.4 การระบายน้ำและควบคุมน้ำท่วม - ให้มีการตรวจสอบและซ่อมแซมท่อระบายน้ำในทุกส่วนของพื้นที่โครงการให้อยู่ในสภาพพร้อมใช้งานได้อย่างมีประสิทธิภาพอย่างน้อยปีละ 1 ครั้ง	- โครงการได้ดำเนินการตรวจสอบท่อระบายน้ำเป็นประจำทุกปี และทำการซ่อมแซมท่อระบายน้ำหากพบว่าแตกหรือผุพัง ปัจจุบันสภาพท่อระบายน้ำอยู่ในสภาพที่สมบูรณ์	- มีประสิทธิภาพดี	- มีการตรวจสอบและทำความสะอาดท่อระบายน้ำ	-
	- โครงการต้องทำความสะอาดลอกตะกอนในรางหรือท่อระบายน้ำฝนในพื้นที่โครงการอย่างน้อยปีละ 1 ครั้ง	- โครงการได้ดำเนินการขุดลอกตะกอนและกำจัดวัชพืชภายในรางระบายน้ำฝนภายในพื้นที่โครงการ โดยความถี่และการกำหนดพื้นที่นั้น จะดูตามความเหมาะสม	- มีประสิทธิภาพดี	- มีการขุดลอกตะกอน	-
	- ดูแลการระบายน้ำของโรงงานรายโรงไม่ให้ทิ้งน้ำเสียลงระบบระบายน้ำฝน และทางน้ำธรรมชาติ	- โครงการได้ออกแบบท่อระบายน้ำเสียและท่อระบายน้ำฝนแยกออกจากกันโดยเด็ดขาด และดำเนินการตรวจสอบรางระบายน้ำฝนทั้งภายในและภายนอกโรงงานเป็นประจำ เพื่อป้องกันการลักลอบปล่อยน้ำเสียลงรางระบายน้ำฝน	- มีประสิทธิภาพดี	- มีการการแยกระบบรายบายน้ำเสียและน้ำฝนแยกออกจากกัน	-
	- โครงการต้องดำเนินการกำจัดวัชพืชและปรับปรุงท้องคลองให้อยู่ในสภาพที่เหมาะสมอย่างน้อยปีละ 1 ครั้ง ในช่วงก่อนเข้าฤดูฝน	- โครงการได้ดำเนินการขุดลอกตะกอนและกำจัดวัชพืชภายในรางระบายน้ำฝนภายในพื้นที่โครงการ โดยความถี่และการกำหนดพื้นที่นั้น จะดูตามความเหมาะสม	- มีประสิทธิภาพดี	- มีการขุดลอกตะกอน	-

ตารางที่ 3.1-1 (ต่อ)

ประเด็นด้านสิ่งแวดล้อม	มาตรการป้องกันและแก้ไขผลกระทบสิ่งแวดล้อม	รายละเอียดการปฏิบัติตามมาตรการฯ	คุณภาพการปฏิบัติ	สาเหตุ/คำอธิบาย	ข้อเสนอแนะ
4. คุณค่าการใช้ประโยชน์ของมนุษย์ (ต่อ)	**4.5 การจัดการมูลฝอย/สิ่งปฏิกูลหรือวัสดุที่ไม่ใช้แล้วและของเสียอันตราย** **(1) การจัดการมูลฝอย** - รณรงค์ประชาสัมพันธ์ ส่งเสริม สนับสนุน ให้โรงงานในนิคมฯ ดำเนินการตามขั้นตอนการลดขยะ ใช้ซ้ำ และรีไซเคิล (Reduce-Reuse-Recycle) และกำหนดให้มีการประเมินผลร่วมกันระหว่างโรงงานกับโครงการอย่างต่อเนื่อง	- โครงการได้ดำเนินการรณรงค์ให้แต่ละโรงงานตระหนักถึงประโยชน์ที่จะได้รับจากการลดขยะ ใช้ซ้ำ และรีไซเคิล	- มีประสิทธิภาพดี	- โครงการมีการรณรงค์ และโรงงานมีการคัดแยกขยะ	-
	- กำหนดให้หน่วยงานท้องถิ่นที่ทำการขนถ่ายมูลฝอยจะต้องระมัดระวังมิให้หล่น หรือฟุ้งกระจาย รวมทั้งจัดหาวัสดุปกคลุมมิให้มูลฝอยฟุ้งกระจายหรือตกหล่นระหว่างการขนส่งมูลฝอยไปยังสถานที่กำจัดของท้องถิ่นต่อไป	- โครงการได้จัดเจ้าหน้าที่รักษาความปลอดภัยประจำป้อมยามบริเวณทางเข้า-ออก เพื่อควบคุมและตรวจสอบรถบรรทุกที่ใช้ขนย้ายขยะมูลฝอยให้ใช้ความเร็วต่ำขับขี่ด้วยความระมัดระวัง และจะต้องมีวัสดุปิดคลุมขยะมูลฝอยอย่างมิดชิด	- มีประสิทธิภาพดี	- มีเจ้าหน้าที่ความปลอดภัยควบคุม และตรวจสอบบริเวณทางเข้า-ออก	-
	(2) การจัดการสิ่งปฏิกูลหรือวัสดุที่ไม่ใช้แล้วที่ไม่ใช่ของเสียอันตราย - รณรงค์ประชาสัมพันธ์ ส่งเสริม สนับสนุน ให้โรงงานในนิคมฯ ดำเนินการตามขั้นตอนการลดขยะ ใช้ซ้ำ และรีไซเคิล (Reduce-Reuse-Recycle) และกำหนดให้มีการประเมินผลร่วมกันระหว่างโรงงานกับโครงการอย่างต่อเนื่อง	- โครงการได้ดำเนินการรณรงค์ให้แต่ละโรงงานตระหนักถึงประโยชน์ที่จะได้รับจากการลดขยะ ใช้ซ้ำ และรีไซเคิล	- มีประสิทธิภาพดี	- โครงการมีการรณรงค์ และโรงงานมีการคัดแยกขยะ	-
	- กำหนดให้หน่วยงานที่รับผิดชอบบริการขนส่งสิ่งปฏิกูลหรือวัสดุที่ไม่ใช้แล้วที่ไม่เป็นของเสียอันตราย จัดหาวัสดุปกคลุมเพื่อป้องกันการตกหล่นระหว่างการขนส่ง	- โครงการได้จัดเจ้าหน้าที่รักษาความปลอดภัยประจำป้อมยามบริเวณทางเข้า-ออก เพื่อควบคุมและตรวจสอบรถบรรทุกที่ใช้ขนย้ายสิ่งปฏิกูลฯ ให้ใช้ความเร็วต่ำขับขี่ด้วยความระมัดระวัง และจะต้องมีวัสดุปิดคลุมสิ่งปฏิกูลฯ อย่างมิดชิด	- มีประสิทธิภาพดี	- มีเจ้าหน้าที่ความปลอดภัยควบคุม และตรวจสอบบริเวณทางเข้า-ออก	-

ตารางที่ 3.1-1 (ต่อ)

ประเด็นด้านสิ่งแวดล้อม	มาตรการป้องกันและแก้ไขผลกระทบสิ่งแวดล้อม	รายละเอียดการปฏิบัติตามมาตรการฯ	คุณภาพการปฏิบัติ	สาเหตุ/คำอธิบาย	ข้อเสนอแนะ
4. คุณค่าการใช้ประโยชน์ของมนุษย์ (ต่อ)	- กำหนดให้โครงการต้องรวบรวมข้อมูลประเภทของสิ่งปฏิกูลฯ ที่คัดแยกได้ที่โรงงานรายโรงส่งให้หน่วยงานที่รับผิดชอบ เพื่อนำไปกำจัดทุก ๆ 6 เดือน สำหรับนำข้อมูลไปวางแผนจัดการสิ่งปฏิกูลฯ ที่จะเกิดขึ้นในอนาคต	- โครงการมีการรวบรวมข้อมูลการจัดการสิ่งปฏิกูลฯ ของแต่ละโรงงาน เช่น เศษพลาสติก เป็นต้น ที่โรงงานแต่ละโรงส่งให้หน่วยงานที่รับผิดชอบนำไปกำจัด โดยทำการเก็บรวบรวมทุก ๆ 6 เดือน	- มีประสิทธิภาพดี	- มีการรวบรวมข้อมูลการจัดการสิ่งปฏิกูลฯ	-
	(3) ของเสียอันตราย - ให้โรงงานรวบรวมข้อมูล การจัดการของเสียอันตรายในรูปแบบเอกสารกำกับ (Manifest Form) ที่ออกโดยหน่วยงานที่รับกำจัดกากของเสียอันตรายและสำเนา Manifest แจ้งให้หน่วยงานที่เกี่ยวข้องทราบ	- ในการส่งกำจัดของเสียอันตรายแต่ละครั้ง แต่ละโรงงานจะจัดเก็บเอกสาร Manifest Form และรายงานให้กรมโรงงานอุตสาหกรรมทราบทุกครั้ง ตามประกาศกระทรวงอุตสาหกรรม เรื่อง การกำจัดสิ่งปฏิกูลหรือวัสดุที่ไม่ใช้แล้ว พ.ศ. 2548	- มีประสิทธิภาพดี	- มีการรวบรวมและจัดเก็บเอกสาร Manifest Form	-
	- ควบคุมดูแลให้โรงงานที่มีกิจกรรมที่ก่อให้เกิดของเสียที่เป็นอันตราย จะต้องจัดเตรียมที่เก็บรวบรวมกากของเสียอันตรายในภาชนะที่เหมาะสม เพื่อขนส่งไปกำจัดยังศูนย์กำจัดกากของเสียอันตรายที่ได้รับอนุญาตจากทางราชการ เช่น GENCO หรือหน่วยงานที่ได้รับอนุญาต	- แต่ละโรงงานได้จัดเตรียมพื้นที่เก็บ และรวบรวมของเสียอันตรายที่เหมาะสมและสะดวก ก่อนส่งไปกำจัด โดยหน่วยงานที่ได้รับอนุญาตจากกรมโรงงานอุตสาหกรรม	- มีประสิทธิภาพดี	- มีพื้นที่เก็บรวบรวม และมีการจัดการของเสียอย่างเหมาะสม	-
	(4) การจัดการกากตะกอนจากระบบบำบัดน้ำเสียและระบบผลิตน้ำประปา - กำหนดให้มีการวิเคราะห์หาปริมาณโลหะหนัก ได้แก่ แคดเมียม, โครเมียม, ตะกั่ว และปรอท ในกากตะกอนที่เกิดจากระบบบำบัดน้ำเสียและระบบผลิตน้ำประปาก่อนนำไปใช้ทำปุ๋ยสำหรับพื้นที่สีเขียวของโครงการ และหากผลการวิเคราะห์มีค่าเกินมาตรฐานที่กระทรวงอุตสาหกรรมกำหนด จะต้องดำเนินการตามประกาศกระทรวงอุตสาหกรรม เรื่อง การกำจัดสิ่งปฏิกูลหรือวัสดุที่ไม่ใช้แล้ว พ.ศ. 2548 หรือกฎหมายฉบับล่าสุด	- โครงการได้ทำการตรวจวิเคราะห์หาปริมาณโลหะหนัก ได้แก่ แคดเมียม โครเมียม ตะกั่ว และปรอท ในกากตะกอนที่เกิดจากระบบบำบัดน้ำเสียและระบบผลิตน้ำประปา ล่าสุดตรวจวิเคราะห์ในช่วงเดือนพฤศจิกายนและธันวาคม 2565 พบว่า ผลการวิเคราะห์มีค่าอยู่ในเกณฑ์มาตรฐานที่กำหนด	- มีประสิทธิภาพดี	- มีการตรวจวิเคราะห์กากตะกอน และผลการตรวจวิเคราะห์มีค่าอยู่ในเกณฑ์	-

ตารางที่ 3.1-1 (ต่อ)

ประเด็นด้านสิ่งแวดล้อม	มาตรการป้องกันและแก้ไขผลกระทบสิ่งแวดล้อม	รายละเอียดการปฏิบัติตามมาตรการฯ	คุณภาพการปฏิบัติ	สาเหตุ/คำอธิบาย	ข้อเสนอแนะ
4. คุณค่าการใช้ประโยชน์ของมนุษย์ (ต่อ)	**4.6 ความเสี่ยงภัยร้ายแรง** - ต้องมีมาตรการในการติดตั้งอุปกรณ์ความปลอดภัย สำหรับป้องกันการเกิดอันตรายร้ายแรงให้สามารถระงับหรือกำจัดขอบเขตอุบัติเหตุอยู่ภายในพื้นที่ จัดเตรียมระบบเตือนภัย แผนฉุกเฉินภายใน และภายนอกโรงงาน เพื่อป้องกันและลดความรุนแรงของอุบัติภัย โดยพื้นที่ที่ยังไม่ติดตั้งระบบดับเพลิงและระบบป้องกันอุบัติภัย ให้ดำเนินการสอดคล้องกับข้อบังคับของ กนอ.	- โครงการได้ติดตั้งระบบอุปกรณ์ด้านความปลอดภัย เช่น Fire Hydrant, Fire Extinguisher และไฟแสงสว่างภายในพื้นที่นิคมฯ สำหรับโรงงานได้ทำการติดตั้งสัญญาณเตือนภัย อุปกรณ์ดับเพลิง ไฟฉุกเฉิน ตามจุดต่าง ๆ ภายในพื้นที่โรงงาน	- มีประสิทธิภาพดี	- มีการติดตั้งอุปกรณ์ด้านความปลอดภัยต่าง ๆ	-
	- จัดให้มีระบบข้อมูลป้องกันและแก้ไขอุบัติเหตุจากสารเคมี การฝึกซ้อมการผจญเพลิง การตรวจสอบจุดบกพร่องทั้งในระบบที่เกี่ยวข้องกับการผลิต และประสิทธิภาพของอุปกรณ์ความปลอดภัย	- แต่ละโรงงานได้จัดทำระบบข้อมูลป้องกันและแก้ไขอุบัติเหตุจากสารเคมี เช่น แผนการเตรียมความพร้อมภาวะฉุกเฉิน พร้อมทั้งทำการฝึกซ้อมดับเพลิงและหนีไฟ ตรวจสอบประสิทธิภาพของอุปกรณ์ด้านความปลอดภัยต่าง ๆ ตามแผนงานด้านความปลอดภัยอาชีวอนามัย และสภาพแวดล้อมในการทำงานประจำปี	- มีประสิทธิภาพดี	- มีแผนป้องกันและระงับภัยพร้อมทั้งฝึกซ้อม รวมถึงมีการตรวจสอบตามแผนที่กำหนด	-

ตารางที่ 3.1-1 (ต่อ)

ประเด็นด้านสิ่งแวดล้อม	มาตรการป้องกันและแก้ไขผลกระทบสิ่งแวดล้อม	รายละเอียดการปฏิบัติตามมาตรการฯ	คุณภาพการปฏิบัติ	สาเหตุ/คำอธิบาย	ข้อเสนอแนะ
4. คุณค่าการใช้ประโยชน์ของมนุษย์ (ต่อ)	**4.7 การจัดการน้ำเสีย** **(1) มาตรการตรวจสอบโรงงานก่อนเข้ามาเปิดดำเนินการ** - โครงการจะไม่รับโรงงานอุตสาหกรรมที่อาจมีน้ำเสียทางเคมีปนเปื้อน โดยไม่มีระบบบำบัดน้ำเสียเคมีภายในโรงงาน เพื่อบำบัดน้ำเสียให้ได้มาตรฐานน้ำทิ้งจากโรงงานที่ยอมให้ระบายลงสู่ระบบรวบรวมน้ำเสียรวมตามข้อกำหนดของโครงการ	- ก่อนที่โรงงานจะเข้ามาประกอบในพื้นที่โครงการ เจ้าของโรงงานจะต้องกรอกรายละเอียดข้อมูลของโรงงานในแบบสำรวจโรงงาน โดยเฉพาะข้อมูลในกระบวนการผลิต แหล่งกำเนิดมลพิษ และวิธีการควบคุม ทั้งนี้เพื่อนำข้อมูลดังกล่าวมาตรวจสอบว่าอยู่ในเงื่อนไขที่โครงการจะรับเข้ามาตั้งได้หรือไม่ต่อไป และในขั้นตอนการขออนุญาตใช้พื้นที่ประกอบกิจการภายในนิคมฯ ผู้ประกอบการได้กรอกรายละเอียดตามแบบฟอร์มที่กำหนด โดยโรงงานอุตสาหกรรมใดที่อาจก่อให้เกิดน้ำเสียเคมีปนเปื้อนจะต้องแนบเอกสารแบบก่อสร้างระบบบำบัดน้ำเสียเพิ่มเติม เพื่อให้ทางโครงการได้พิจารณาก่อนดำเนินการก่อสร้าง ซึ่งจากผลการตรวจวิเคราะห์คุณภาพน้ำทิ้งที่ระบายออกจากโรงงานอุตสาหกรรมก่อนเข้าสู่ระบบบำบัดน้ำเสียส่วนกลางของนิคมฯ ในปัจจุบัน พบว่า มีค่าอยู่ในเกณฑ์มาตรฐานที่กำหนด หากผลการตรวจวิเคราะห์คุณภาพน้ำทิ้งของโรงงานใดมีค่าเกินเกณฑ์มาตรฐานที่กำหนด จะต้องดำเนินการปรับปรุงหรือติดตั้งระบบบำบัดน้ำเสียเบื้องต้น เพื่อบำบัดน้ำเสียให้มีค่าอยู่ในเกณฑ์ที่กำหนดก่อนปล่อยออกจากโรงงาน	- มีประสิทธิภาพดี	- โครงการมีมาตรการในการควบคุมโรงงานในเรื่องการจัดการน้ำเสียที่เข้ามาตั้งในพื้นที่ และมีการตรวจวิเคราะห์คุณภาพน้ำเสีย	-
	- โครงการกำหนดให้โรงงานใดที่มีลักษณะสมบัติทางชีวภาพของน้ำเสียเกินกว่าค่ามาตรฐานที่ยอมให้ระบายลงระบบรวบรวมน้ำเสียของโครงการ จะต้องจัดให้มีระบบบำบัดน้ำเสียภายในโรงงาน เพื่อบำบัดน้ำเสียให้ได้มาตรฐานน้ำทิ้งจากโรงงานที่ยอมให้ระบายลงสู่ระบบรวบรวมน้ำเสียรวมตามข้อกำหนดของโครงการ				
	- การตรวจสอบข้อมูลโรงงาน ก่อนที่โรงงานจะเข้ามาประกอบการในพื้นที่โครงการ เจ้าของโรงงานจะต้องกรอกรายละเอียดข้อมูลของโรงงานในแบบสำรวจโรงงาน โดยเฉพาะข้อมูลในกระบวนการผลิต แหล่งกำเนิดมลพิษ และวิธีการควบคุม ทั้งนี้เพื่อนำข้อมูลดังกล่าวมาตรวจสอบว่าอยู่ในเงื่อนไขที่โครงการจะรับเข้ามาตั้งได้หรือไม่ต่อไป				
	- ตรวจสอบข้อมูลโรงงานก่อนก่อสร้าง โดยกำหนดให้โรงงานจัดส่งข้อมูลรายละเอียด กระบวนการผลิต แหล่งกำเนิดมลพิษ รวมทั้งชนิด ปริมาณและวิธีการควบคุมมลพิษแต่ละประเภทของโรงงาน ตลอดจนรายการออกแบบรายละเอียดเพื่อนำเสนอต่อ กนอ. ตามขั้นตอนการขออนุญาตของ กนอ.				

ตารางที่ 3.1-1 (ต่อ)

ประเด็นด้านสิ่งแวดล้อม	มาตรการป้องกันและแก้ไขผลกระทบสิ่งแวดล้อม	รายละเอียดการปฏิบัติตามมาตรการฯ	คุณภาพการปฏิบัติ	สาเหตุ/คำอธิบาย	ข้อเสนอแนะ
4. คุณค่าการใช้ประโยชน์ของมนุษย์ (ต่อ)	**(2) มาตรการกำกับดูแล** - โรงงานต้องจัดให้มีบ่อพักน้ำทิ้งหลังบำบัด (กรณีที่โรงงานมีระบบบำบัดน้ำเสียภายในโรงงาน) ที่มีระยะเวลาเก็บกักอย่างน้อย 1 วัน เพื่อตรวจสอบคุณภาพน้ำเสียให้ได้มาตรฐานที่โครงการกำหนด ก่อนระบายเข้าสู่ระบบรวบรวมน้ำเสียกลางของโครงการ โดยที่ดัชนีที่ตรวจวัดพิจารณาจากลักษณะของน้ำเสียของโรงงาน	- จากการตรวจสอบ พบว่า บริษัท เอ็ม.ไอ.ที. โกลด์ จำกัด, บริษัท ไทยเหม่ย จำกัด, บริษัท งามดี อุตสาหกรรม จำกัด, บริษัท อิเคบานา เอ็นจิเนียริ่ง จำกัด, บริษัท จี.เอส.เอ็นเนอร์จี จำกัด, บริษัท ราชบุรี เวอลด์ โคเจนเนอเรชั่น จำกัด, บริษัท ไทยแทน ฟู้ดส์ อินเตอร์เนชั่นแนล จำกัด และบริษัท ราชบุรีกล๊าส อินดัสทรี จำกัด เป็นบริษัทที่มีระบบบำบัดน้ำเสียภายในโรงงาน ได้ดำเนินการสร้างบ่อพักน้ำทิ้งก่อนระบายสู่ระบบบำบัดน้ำเสียส่วนกลางที่มีระยะเวลากักเก็บอย่างน้อย 1 วัน เพื่อตรวจวิเคราะห์คุณภาพน้ำเสียก่อนระบายเข้าสู่ระบบรวบรวมน้ำเสียส่วนกลางของนิคมฯ หากพบว่าผลการตรวจวิเคราะห์มีค่าสูงเกินเกณฑ์มาตรฐานที่กำหนดทางโครงการจะดำเนินการจัดทำหนังสือแจ้งเตือนให้ดำเนินการแก้ไขปรับปรุงหรือติดตั้งระบบบำบัดน้ำเสียเบื้องต้น เพื่อบำบัดน้ำเสียให้มีค่าอยู่ในเกณฑ์ที่กำหนดก่อนปล่อยออกจากโรงงาน แต่หากไม่ดำเนินการทางโครงการจะแจ้งปรับค่าบริการพิเศษ (Cp) และหยุดรับน้ำเสียโดยการปิดประตูน้ำภายในบ่อ Inspection Manhole ตามลำดับ	- มีประสิทธิภาพดี	- โครงการมีมาตรการในการควบคุมโรงงานในเรื่องการจัดการน้ำเสียที่เข้ามาตั้งในพื้นที่	-
	- หากลักษณะของน้ำเสียจากโรงงานมีค่าเกินมาตรฐานที่ยอมให้ระบายเข้าสู่ระบบบำบัดส่วนกลาง โครงการกำหนดให้โรงงานโรงนั้น ๆ หยุดระบายน้ำทิ้งออกนอกโรงงาน แล้วสูบน้ำทิ้งจากบ่อพักน้ำทิ้ง 1 วัน ภายในโรงงานไปบำบัดใหม่ที่ระบบบำบัดน้ำเสียของโรงงานจนกระทั่งได้มาตรฐานก่อน จึงจะสามารถระบายลงสู่ระบบบำบัดน้ำเสียส่วนกลางทางชีวภาพได้				
	- หากพบว่าโรงงานไม่สามารถดำเนินการแก้ไขได้ภายในระยะเวลาอันสั้น โครงการ/กนอ. จะแจ้งตักเตือนให้โรงงานรีบดำเนินการปรับปรุงแก้ไขให้แล้วเสร็จในเวลาที่กำหนด และจะมีเจ้าหน้าที่ของโครงการจะทำการตรวจสอบการดำเนินการ จนกว่าจะได้มาตรฐานก่อนปล่อยไปบำบัดยังระบบบำบัดน้ำเสียส่วนกลางทางชีวภาพ				
	- หากการนำน้ำเสียกลับไปบำบัดใหม่ของโรงงานยังไม่สามารถดำเนินการจนได้มาตรฐานภายในเวลาที่กำหนด หรือหากไม่ปฏิบัติตามหรือแจ้งความคืบหน้าในการดำเนินการปรับปรุงแก้ไขที่เหมาะสม โครงการ/การนิคมอุตสาหกรรมแห่งประเทศไทย จะสั่งให้หยุดดำเนินการผลิตในส่วนที่ก่อให้เกิดน้ำเสียนั้นชั่วคราว เพื่อปรับปรุงแก้ไขระบบบำบัดน้ำเสียให้มีประสิทธิภาพดีเหมือนเดิมก่อน จึงจะอนุญาตให้ดำเนินการผลิตได้ตามปกติ				

ตารางที่ 3.1-1 (ต่อ)

ประเด็นด้านสิ่งแวดล้อม	มาตรการป้องกันและแก้ไขผลกระทบสิ่งแวดล้อม	รายละเอียดการปฏิบัติตามมาตรการฯ	คุณภาพการปฏิบัติ	สาเหตุ/คำอธิบาย	ข้อเสนอแนะ
4. คุณค่าการใช้ประโยชน์ของมนุษย์ (ต่อ)	- สำหรับโรงงานที่ปล่อยน้ำเสียไม่ได้มาตรฐานที่กำหนดเข้าสู่ระบบบำบัดน้ำเสียส่วนกลางทางชีวภาพนั้น โครงการจะดำเนินการตามมาตรการที่กำหนดไว้ดังนี้ * ขั้นตอนที่ 1 หากผลการตรวจวัดมีค่าเกินมาตรฐาน โรงงานจะต้องเสียค่าปรับตามเกณฑ์ที่นิคมอุตสาหกรรมฯ กำหนด และต้องสูบน้ำเสียจากบ่อพักน้ำเสียของโรงงานนั้นๆ กลับไปบำบัดใหม่จนได้ตามเกณฑ์ข้อกำหนด * ขั้นตอนที่ 2 จัดทำหนังสือแจ้งเตือนให้โรงงานดังกล่าวดำเนินการแก้ไข * ขั้นตอนที่ 3 หากโรงงานไม่ดำเนินการแก้ไขได้ นิคมอุตสาหกรรมฯ จะหยุดรับน้ำเสียดังกล่าว และแจ้งให้โรงงานดำเนินการแก้ไขต่อไป				
	(3) มาตรการในการดูแลโรงงานที่อาจก่อให้เกิดน้ำเสียทางเคมี - เจ้าหน้าที่ของโครงการสามารถเข้าไปดำเนินการตรวจสอบบ่อตรวจสอบคุณภาพน้ำเสียได้ตลอดเวลา - กำหนดมาตรการกำกับดูแลและบทลงโทษโรงงานที่ไม่สามารถบำบัดน้ำเสียให้อยู่ในเกณฑ์ที่โครงการกำหนดดังนี้	- ในขั้นตอนการขออนุญาตใช้พื้นที่ประกอบกิจการภายในนิคมฯ ผู้ประกอบการต้องกรอกรายละเอียดตามแบบฟอร์มที่กำหนด โดยโรงงานอุตสาหกรรมใดที่อาจก่อให้เกิดน้ำเสียเคมีปนเปื้อนจะต้องแนบเอกสารแบบก่อสร้างระบบบำบัดน้ำเสียเพิ่มเติม เพื่อให้ทางโครงการได้พิจารณาก่อนดำเนินการก่อสร้าง ซึ่งจากผลการตรวจวิเคราะห์คุณภาพน้ำทิ้งบริเวณบ่อพักน้ำทิ้งก่อนระบายสู่ระบบบำบัดน้ำเสียส่วนกลางของนิคมฯ ในปัจจุบัน พบว่า มีค่าอยู่ในเกณฑ์มาตรฐานที่กำหนด หากผลการตรวจวิเคราะห์คุณภาพน้ำทิ้งของโรงงานใดมีค่าเกินเกณฑ์มาตรฐานที่กำหนด	- มีประสิทธิภาพพอใช้	- โครงการมีมาตรการในการควบคุมโรงงานในเรื่องการจัดการน้ำเสียที่เข้ามาตั้งในพื้นที่ และมีการตรวจวิเคราะห์คุณภาพน้ำเสีย	-

ตารางที่ 3.1-1 (ต่อ)

ประเด็นด้านสิ่งแวดล้อม	มาตรการป้องกันและแก้ไขผลกระทบสิ่งแวดล้อม	รายละเอียดการปฏิบัติตามมาตรการฯ	คุณภาพการปฏิบัติ	สาเหตุ/คำอธิบาย	ข้อเสนอแนะ
4. คุณค่าการใช้ประโยชน์ของมนุษย์ (ต่อ)	* หากโครงการตรวจสอบลักษณะน้ำเสียบริเวณบ่อพักน้ำเสียสุดท้ายของโรงงานแล้ว พบว่า มีลักษณะเกินมาตรฐานก่อนเข้าสู่ระบบบำบัดน้ำเสียส่วนกลางที่โครงการกำหนด โรงงานจะไม่สามารถสูบน้ำเสียออกนอกโครงการได้ เนื่องจากเครื่องสูบน้ำจะถูกตัดการทำงานเท่ากับว่าโรงงานถูกควบคุมให้หยุดระบายน้ำทิ้งออกนอกโรงงาน โดยโรงงานต้องสูบน้ำทิ้งจากบ่อพักน้ำทิ้ง 1 วัน ภายในโครงการไปบำบัดใหม่ที่ระบบบำบัดน้ำเสียทางเคมีของโรงงาน จนกระทั่งได้มาตรฐานก่อนจึงจะสามารถระบายลงสู่ระบบบำบัดน้ำเสียส่วนกลางทางชีวภาพได้ ทั้งนี้ เจ้าหน้าที่ของโครงการมีสิทธิ์ที่จะปิดประตูระบายน้ำทิ้งบริเวณจุดที่ต่อกับท่อรับน้ำเสียของโครงการ ก่อนเข้าระบบรวบรวมน้ำเสียกลางซึ่งโรงงานต้องรับผิดชอบนำน้ำเสียนั้นกลับไปบำบัดใหม่จนได้มาตรฐาน * หากพบว่าโรงงานไม่สามารถดำเนินการได้ภายในระยะเวลาอันสั้น โครงการ/กนอ. จะมีหนังสือตักเตือนแจ้งให้โรงงานรีบดำเนินการปรับปรุงแก้ไขให้แล้วเสร็จในเวลาที่กำหนด และจะมีเจ้าหน้าที่ของศูนย์ควบคุมน้ำเสียส่วนกลางมาตรวจสอบการดำเนินการของโรงงานรายโรงจนกว่าจะได้มาตรฐานก่อนปล่อยไปบำบัดจนกว่าจะแก้ไขระบบบำบัดทางเคมีของโรงงานเรียบร้อย	ทางโครงการจะดำเนินการจัดทำหนังสือแจ้งเตือนให้ดำเนินการแก้ไข ปรับปรุงหรือติดตั้งระบบบำบัดน้ำเสียเบื้องต้น เพื่อบำบัดน้ำเสียให้มีค่าอยู่ในเกณฑ์ที่กำหนดก่อนปล่อยออกจากโรงงาน แต่หากไม่ดำเนินการทางโครงการจะแจ้งปรับค่าบริการพิเศษ (Cp) และหยุดรับน้ำเสีย โดยการปิดประตูน้ำภายในบ่อ Inspection Manhole และดำเนินการตามมาตรการ ตามลำดับ			

ตารางที่ 3.1-1 (ต่อ)

ประเด็นด้านสิ่งแวดล้อม	มาตรการป้องกันและแก้ไขผลกระทบสิ่งแวดล้อม	รายละเอียดการปฏิบัติตามมาตรการฯ	คุณภาพการปฏิบัติ	สาเหตุ/คำอธิบาย	ข้อเสนอแนะ
4. คุณค่าการใช้ประโยชน์ของมนุษย์ (ต่อ)	* หากการนำน้ำเสียกลับไปบำบัดใหม่ของโรงงานยังไม่สามารถดำเนินการจนได้มาตรฐานภายในเวลาที่กำหนด หรือหากไม่ปฏิบัติตามหรือแจ้งความคืบหน้าในการดำเนินการปรับปรุงแก้ไขที่เหมาะสม โครงการจะงดจ่ายน้ำประปาแก่โรงงานเป็นการชั่วคราว โดยโรงงานต้องรีบปรับปรุงแก้ไขระบบบำบัดน้ำเสียให้มีประสิทธิภาพดีเหมือนเดิมก่อน จึงจะอนุญาตส่งน้ำให้เพื่อดำเนินการผลิตได้ตามปกติ * กรณีที่โรงงานไม่สามารถบำบัดน้ำเสียเคมีได้ตามมาตรฐาน เจ้าหน้าที่ศูนย์ควบคุมน้ำเสียส่วนกลางสามารถทราบได้จากผลการตรวจวิเคราะห์ประจำวัน โดยเจ้าหน้าที่จะนำผลการตรวจวิเคราะห์น้ำจากโรงงานทุกโรงมาตรวจสอบเพื่อหาโรงงานที่มีคุณภาพของน้ำทิ้งผิดปกติ และหากพบว่าเป็นโรงงานใด เจ้าหน้าที่ศูนย์ควบคุมน้ำเสียส่วนกลางจะทำการปิดประตูน้ำเสียทันที มิให้โรงงานปล่อยน้ำเสียเข้าสู่ระบบบำบัดน้ำเสียส่วนกลางทางชีวภาพได้ ซึ่งโรงงานจะปล่อยน้ำเสียเข้าสู่ระบบบำบัดน้ำเสียส่วนกลางทางชีวภาพได้ ซึ่งโรงงานจะต้องเร่งดำเนินการรับผิดชอบแก้ไขระบบบำบัดและคุณภาพน้ำให้ได้มาตรฐานภายในระยะเวลาอันสมควร และเสียค่าปรับในอัตราที่กำหนด				

ตารางที่ 3.1-1 (ต่อ)

ประเด็นด้านสิ่งแวดล้อม	มาตรการป้องกันและแก้ไขผลกระทบสิ่งแวดล้อม	รายละเอียดการปฏิบัติตามมาตรการฯ	คุณภาพการปฏิบัติ	สาเหตุ/คำอธิบาย	ข้อเสนอแนะ
4. คุณค่าการใช้ประโยชน์ของมนุษย์ (ต่อ)	* โรงงานต้องจัดสร้างบ่อตรวจวัดคุณภาพน้ำทิ้งสุดท้าย (Final Monitor Tank)ขนาดเก็บกัก 1 วัน จำนวน 1 บ่อ ต่อจากบ่อพักน้ำเสีย 2 บ่อแรก และโรงงานจะต้องติดตั้งระบบควบคุมคุณภาพน้ำ สำหรับตรวจวัดโลหะหนักที่มีในน้ำเสียของโรงงานอย่างต่อเนื่อง ซึ่งโครงการสามารถเข้าไปตรวจสอบผลการตรวจวัดดังกล่าวได้ตลอดเวลา ซึ่งถ้าหากโครงการ พบว่าค่าโลหะหนักในน้ำทิ้งมีค่าเกินมาตรฐาน เจ้าหน้าที่ศูนย์ควบคุมน้ำเสียส่วนกลางจะดำเนินการปิดประตูน้ำทันที เพื่อป้องกันไม่ให้น้ำทิ้งสุดท้ายที่มีค่าเกินมาตรฐานผ่านออกนอกโรงงาน ซึ่งโรงงานต้องสูบน้ำเสียดังกล่าวกลับไปบำบัดใหม่โดยด่วน หรือส่งไปบำบัดยังระบบบำบัดน้ำเสียเคมีแบบ Mobile Unit ของโครงการ				
	(4) ระบบรวบรวมน้ำเสีย - ควบคุมดูแลกิจกรรมต่าง ๆ ภายในนิคมอุตสาหกรรมฯ ให้อยู่ในสภาพเรียบร้อย โดยเฉพาะการระบายน้ำทิ้งของโรงงานรายโรงเพื่อป้องกันไม่ให้มีการปนเปื้อนลงสู่แหล่งน้ำสาธารณะ	- โครงการได้กำหนดให้โรงงานแยกระบบระบายน้ำเสียออกจากระบบระบายน้ำฝน ทั้งนี้ ทางโครงการได้ดำเนินการก่อสร้างรางระบายน้ำฝนและท่อระบายน้ำเสียแยกออกจากกัน และควบคุมดูแลการต่อท่อระบายน้ำเสียของแต่ละโรงงานกับท่อรวบรวมน้ำเสียของนิคมฯ ภายในบ่อ Inspection Manhole	- มีประสิทธิภาพดี	- มีการแยกระบบระบายน้ำเสียออกจากระบบระบายน้ำฝน	-

ตารางที่ 3.1-1 (ต่อ)

ประเด็นด้านสิ่งแวดล้อม	มาตรการป้องกันและแก้ไขผลกระทบสิ่งแวดล้อม	รายละเอียดการปฏิบัติตามมาตรการฯ	คุณภาพการปฏิบัติ	สาเหตุ/คำอธิบาย	ข้อเสนอแนะ
4. คุณค่าการใช้ประโยชน์ของมนุษย์ (ต่อ)	**(5) ระบบบำบัดน้ำเสียส่วนกลางทางชีวภาพ** **1) ขนาดและความสามารถของระบบบำบัดน้ำเสีย** - โครงการต้องจัดให้มีระบบบำบัดน้ำเสียส่วนกลางทางชีวภาพแบบ Activated Sludge ที่สามารถบำบัดน้ำเสียได้สูงสุดประมาณ 32,000 ลบ.ม./วัน เพื่อรองรับน้ำเสียที่คาดว่าจะเกิดทั้งหมดประมาณ 21,616.62 ลบ.ม./วัน	- ระบบบำบัดน้ำเสียส่วนกลางทางชีวภาพแบบ Activate Sludge สามารถบำบัดน้ำเสียได้ 32,000 ลบ.ม./วัน โดยแบ่งการก่อสร้างเป็น 5 ระยะ (ตามรายงานการวิเคราะห์ผลกระทบสิ่งแวดล้อม, กรกฎาคม 2551) ซึ่งระยะที่ 1, 2 และ 3 ก่อสร้างเรียบร้อยแล้ว โดยระบบบำบัดน้ำเสียระยะที่ 1 และ 2 มีขีดความสามารถในการบำบัดน้ำเสีย 6,000 ลบ.ม./วัน ส่วนระยะที่ 3 มีขีดความสามารถในการบำบัดน้ำเสีย 7,500 ลบ.ม./วัน ดังนั้นโครงการสามารถรองรับน้ำเสียได้ 19,500 ลบ.ม./วัน (ช่วงเดือนกรกฎาคม-ธันวาคม 2565 ปริมาณน้ำเสียสูงสุด 6,471 ลบ.ม./วัน) ทั้งนี้เพื่อรองรับปริมาณน้ำเสียจากโรงงานที่จะเข้ามาดำเนินการในพื้นที่โครงการ	- มีประสิทธิภาพดี	- มีระบบบำบัดน้ำเสีย และผลการวิเคราะห์คุณภาพน้ำเสียหลังบำบัดมีค่าอยู่ในเกณฑ์ที่กำหนด	-
	2) การกำกับดูแล - โครงการต้องควบคุมคุณภาพน้ำทิ้งหลังการบำบัด โดยมีค่าบีโอดี ไม่เกิน 20 มก./ล. ตะกอนแขวนลอยไม่เกิน 50 มก./ล. น้ำมันและไขมัน ไม่เกิน 5 มก./ล. และโลหะหนักทุกชนิดไม่เกินมาตรฐานที่หน่วยงานราชการกำหนด - ติดตั้งเครื่องมือวัดอัตราการไหลของน้ำเสียก่อนเข้าระบบหรือหลังระบบบำบัดน้ำเสียส่วนกลาง โดยบันทึกจากเวลาการทำงานของเครื่องสูบน้ำ	- โครงการได้ดำเนินการจดบันทึกปริมาณน้ำเสียก่อนและหลังผ่านการบำบัด โดยคำนวณปริมาณน้ำจากเวลาการทำงานของเครื่องสูบน้ำ และดำเนินการตรวจวิเคราะห์คุณภาพน้ำก่อนและหลังผ่านการบำบัด ซึ่งจากผลการตรวจวิเคราะห์คุณภาพน้ำเสียก่อนเข้าระบบบำบัดส่วนกลางจะทำให้ทราบถึงความผิดปกติของน้ำเสีย และนำผลการตรวจวิเคราะห์น้ำทิ้งของแต่ละโรงงานมาตรวจสอบ เพื่อหาโรงงานที่มีคุณภาพน้ำทิ้งผิดปกติ ซึ่งหากผลการตรวจวิเคราะห์คุณภาพน้ำทิ้งของโรงงานใดมีค่าผิดปกติหรือมีค่าเกินเกณฑ์มาตรฐานที่กำหนด	- มีประสิทธิภาพดี	- มีการบันทึกปริมาณน้ำเสียและวิเคราะห์คุณภาพน้ำเสียก่อนเข้าระบบบำบัดน้ำเสียส่วนกลางและมีมาตรการในการกำกับดูแลโรงงาน	-

ตารางที่ 3.1-1 (ต่อ)

ประเด็นด้านสิ่งแวดล้อม	มาตรการป้องกันและแก้ไขผลกระทบสิ่งแวดล้อม	รายละเอียดการปฏิบัติตามมาตรการฯ	คุณภาพการปฏิบัติ	สาเหตุ/คำอธิบาย	ข้อเสนอแนะ
4. คุณค่าการใช้ประโยชน์ของมนุษย์ (ต่อ)	- ถ้าพบโรงงานที่ไม่สามารถแก้ไขปัญหาที่เกิดขึ้นเนื่องจากระบบบำบัดน้ำเสียเบื้องต้น หรือปัญหาเรื่องน้ำเสียได้ภายในเวลาอันสั้น (1-2 วัน) ให้โครงการแจ้งให้โรงงานปรับปรุงแก้ไขระบบบำบัดน้ำเสียจนมีประสิทธิภาพดีเหมือนเดิมภายในเวลาที่กำหนด - ถ้าพบโรงงานที่ไม่สามารถดำเนินการแก้ไขความผิดปกติของระบบบำบัดน้ำเสียเบื้องต้นจนคุณภาพน้ำได้มาตรฐานภายในเวลาที่กำหนดหรือไม่ปฏิบัติตามและไม่แจ้งความคืบหน้าในการดำเนินการที่เหมาะสม โครงการจะเสนอให้ กนอ. สั่งให้หยุดดำเนินการผลิตในส่วนที่ก่อให้เกิดน้ำเสียนั้นชั่วคราวจนกว่าจะปรับปรุงให้มีประสิทธิภาพเหมือนเดิมจึงจะดำเนินการได้ตามปกติ และหากละเลยเพิกเฉย ต่อความรับผิดชอบ - หากโครงการตรวจสอบลักษณะน้ำเสียบริเวณบ่อพักน้ำเสียสุดท้ายของโรงงาน พบว่า มีลักษณะเกินมาตรฐานก่อนเข้าสู่ระบบบำบัดน้ำเสียกลางที่โครงการกำหนด โครงการจะแจ้งตักเตือนและเสียค่าปรับในอัตราที่ กนอ. กำหนด หากผลการตรวจสอบมีเกินมาตรฐาน 2 ครั้ง ติดต่อกัน ให้แจ้ง กนอ. ดำเนินการตามกฎหมายต่อไป - หากพบว่าโรงงานไม่สามารถดำเนินการได้ภายในระยะเวลาอันสั้น โครงการจะมีหนังสือตักเตือนแจ้งให้โรงงานรีบดำเนินการปรับปรุงแก้ไขให้แล้วเสร็จในเวลาที่กำหนด และจะมีเจ้าหน้าที่โครงการมาตรวจสอบการดำเนินการของโรงงานรายโรงจนกว่าจะได้มาตรฐานก่อนปล่อยไปบำบัดยังระบบบำบัดส่วนกลางทางชีวภาพ	โครงการจะดำเนินการจัดทำหนังสือแจ้งเตือนให้ดำเนินการแก้ไข ปรับปรุง หรือติดตั้งระบบบำบัดน้ำเสียเบื้องต้น เพื่อบำบัดน้ำเสียให้มีค่าอยู่ในเกณฑ์ที่กำหนดก่อนปล่อยออกจากโรงงาน หากไม่ดำเนินการทางโครงการจะแจ้งปรับค่าบริการพิเศษ (Cp) และหยุดรับน้ำเสียโดยการปิดประตูน้ำภายในบ่อ Inspection Manhole ตามลำดับ สำหรับผลการตรวจวิเคราะห์คุณภาพน้ำทิ้งที่ผ่านระบบบำบัดน้ำเสียส่วนกลางทางชีวภาพของนิคมฯ ในช่วงเดือนกรกฎาคม-ธันวาคม 2565 พบว่าทุกดัชนีที่ทำการตรวจวิเคราะห์มีค่าอยู่ในเกณฑ์มาตรฐานน้ำทิ้งที่ปล่อยออกจากระบบบำบัดน้ำเสียส่วนกลางของการนิคมอุตสาหกรรมแห่งประเทศไทย			

ตารางที่ 3.1-1 (ต่อ)

ประเด็นด้านสิ่งแวดล้อม	มาตรการป้องกันและแก้ไขผลกระทบสิ่งแวดล้อม	รายละเอียดการปฏิบัติตามมาตรการฯ	คุณภาพการปฏิบัติ	สาเหตุ/คำอธิบาย	ข้อเสนอแนะ
4. คุณค่าการใช้ประโยชน์ของมนุษย์ (ต่อ)	- กำหนดให้โรงงานรายโรงที่มีระบบบำบัดน้ำเสียภายในโรงงานต้องตรวจสอบคุณภาพน้ำเสียจากบ่อพักน้ำเสียก่อนระบายลงสู่ระบบรวบรวมน้ำเสียส่วนกลางและรายงานผลการตรวจวิเคราะห์ต่อศูนย์ควบคุมน้ำเสียส่วนกลางทราบ โดยดัชนีคุณภาพที่ต้องตรวจวิเคราะห์ เช่น ค่าความเป็นกรด-ด่าง (pH) ค่าปริมาณตะกอนแขวนลอย (SS) และค่าซีโอดี (COD) เป็นต้น (พิจารณาตามความเหมาะสมของโรงงาน)				
	3) การจัดการน้ำทิ้งภายหลังการบำบัด - โครงการต้องจัดให้มีบ่อพักน้ำทิ้งภายหลังการบำบัด (Holding Pond) ซึ่งสามารถกักเก็บน้ำเสียภายหลังการบำบัดได้ไม่น้อยกว่า 24 ชั่วโมง โดยมีปริมาณความจุสูงสุด เมื่อเปิดดำเนินการเต็มพื้นที่ 32,000 ลูกบาศก์เมตร	- โครงการได้ดำเนินการก่อสร้างระบบบำบัดน้ำเสียส่วนกลางทางชีวภาพแบบ Activate Sludge เมื่อดำเนินการก่อสร้างแล้วเสร็จ สามารถบำบัดน้ำเสียได้ 32,000 ลูกบาศก์เมตร/วัน ปัจจุบันระบบบำบัดน้ำเสียในระยะที่ 3 ก่อสร้างเสร็จเรียบร้อยแล้ว ซึ่งมีขีดความสามารถในการบำบัดน้ำเสีย 7,500 ลูกบาศก์เมตร/วัน รวมระยะที่ 1, 2 และ 3 สามารถรองรับน้ำเสียได้ 19,500 ลูกบาศก์เมตร/วัน และน้ำเสียที่ผ่านการบำบัดจะไหลเข้าสู่บ่อพักน้ำทิ้ง (Holding Pond) ซึ่งจากผลการตรวจวิเคราะห์ คุณภาพน้ำทิ้งหลังผ่านระบบบำบัดน้ำเสียทางชีวภาพ พบว่า มีค่าอยู่ในเกณฑ์มาตรฐานที่กำหนด และทางโครงการได้นำน้ำทิ้งดังกล่าวมาใช้รดน้ำต้นไม้ และอนุญาตให้โรงงานนำน้ำทิ้งดังกล่าวไปใช้ในกิจกรรมการก่อสร้างอาคารโรงงานเพื่อลดปริมาณการใช้น้ำประปา	- มีประสิทธิภาพดี	- มีระบบบำบัดน้ำเสียที่มีความสามารถในการบำบัดน้ำเสียให้อยู่ในเกณฑ์ที่กำหนด	-
	- โครงการมีปริมาณน้ำเสียที่คาดว่าจะเกิดขึ้นสูงสุดประมาณ 32,000 ลูกบาศก์เมตร/วัน (ร้อยละ 80 ของปริมาณน้ำใช้ (40,000 ลูกบาศก์เมตร/วัน)) โดยมีการจัดการน้ำเสียภายหลังการบำบัด ดังนี้ * โครงการต้องนำน้ำทิ้งหลังผ่านการบำบัดมาใช้ประโยชน์ โดยนำไปใช้รดต้นไม้/สนามหญ้าภายในพื้นที่สีเขียวและพื้นที่กันชนของโครงการประมาณ 152.73 ไร่ คิดเป็นปริมาณน้ำที่นำไปใช้ประมาณ 1,221.84 ลูกบาศก์เมตร/วัน * ส่งเสริมกิจกรรมการนำน้ำทิ้งภายหลังการบำบัดนำไปใช้ประโยชน์ในกิจกรรมการก่อสร้างของโรงงานที่เข้ามาตั้งในโครงการฯ ให้มากที่สุด				

ตารางที่ 3.1-1 (ต่อ)

ประเด็นด้านสิ่งแวดล้อม	มาตรการป้องกันและแก้ไขผลกระทบสิ่งแวดล้อม	รายละเอียดการปฏิบัติตามมาตรการฯ	คุณภาพการปฏิบัติ	สาเหตุ/คำอธิบาย	ข้อเสนอแนะ
4. คุณค่าการใช้ประโยชน์ของมนุษย์ (ต่อ)	* โครงการจะระบายน้ำทิ้งภายหลังการบำบัดลงแม่น้ำแม่กลองผ่านแนวท่อของโครงการในอัตราเฉลี่ย 21,191.58 ลูกบาศก์เมตร/วัน และสูงสุดไม่เกิน 32,000 ลูกบาศก์เมตร/วัน ได้ตามที่ได้รับอนุญาตจากหน่วยงานที่เกี่ยวข้อง				
	(6) ระบบบำบัดน้ำเสียส่วนกลางทางเคมี - กำหนดให้โครงการก่อสร้างระบบบำบัดน้ำเสียส่วนกลางทางเคมี (Central Chemical Waste Water Treatment) แบบ Mobile ที่มีความสามารถในการบำบัดน้ำเสียสูงสุด 5 ลบ.ม./ชั่วโมง (120 ลบ.ม./วัน)	- โครงการมีการตรวจวิเคราะห์โลหะหนักในน้ำเสียก่อนและหลังผ่านระบบบำบัดน้ำเสียส่วนกลาง พบว่าผลการตรวจวิเคราะห์มีค่าอยู่ในเกณฑ์มาตรฐาน และเมื่อมีโรงงานที่มีน้ำเสียเคมีปนเปื้อนโลหะหนักเข้ามาตั้งในโครงการ จะดำเนินการก่อสร้างระบบบำบัดน้ำเสียทางเคมีแบบ Mobile Unit	- มีประสิทธิภาพดี	- ผลการตรวจวิเคราะห์โลหะหนักในน้ำเสียมีค่าอยู่ในเกณฑ์	-
5. ด้านคุณภาพชีวิต	**5.1 สภาพเศรษฐกิจ-สังคม** - ประสานงานประชาสัมพันธ์เผยแพร่เกี่ยวกับลักษณะการดำเนินโครงการ โดยจัดให้มีการเข้าเยี่ยมชมโครงการ	- โครงการได้ดำเนินงานด้านมวลชนสัมพันธ์ เพื่อให้เกิดความสัมพันธ์อันดีระหว่างชุมชน ผู้นำชุมชน หรือหน่วยงานที่เกี่ยวข้องกับนิคมฯ ทางโครงการมีความยินดีที่จะให้เข้าเยี่ยมชมหากมีหน่วยงาน ชุมชนหรือบริษัทใดมีความประสงค์จะเข้าเยี่ยมชมโครงการ	- มีประสิทธิภาพดี	- มีเจ้าหน้าที่มวลชนสัมพันธ์ในการสร้างสัมพันธ์ที่ดีกับชุมชน	-
	- ประสานงานกับผู้นำชุมชนหรือหน่วยงานที่เกี่ยวข้อง เพื่อชี้แจงการดำเนินโครงการและการปฏิบัติการจัดการด้านสิ่งแวดล้อม	- ทางโครงการได้ดำเนินงานด้านมวลชนสัมพันธ์เพื่อให้เกิดความสัมพันธ์อันดีระหว่างชุมชน ผู้นำชุมชนหรือหน่วยงานที่เกี่ยวข้อง เพื่อชี้แจงการดำเนินงานของโครงการ	- มีประสิทธิภาพดี	- มีเจ้าหน้าที่มวลชนสัมพันธ์ในการสร้างสัมพันธ์ที่ดีกับชุมชน	-
	- โครงการควรรับสมัครคนงานในท้องถิ่นเข้ามาทำงานเป็นอันดับแรก	- โครงการและโรงงานแต่ละโรง ได้กำหนดให้พิจารณารับคนงานในท้องถิ่นเป็นอันดับแรก หากมีคุณสมบัติตามที่กำหนด และปัจจุบันคนงานส่วนใหญ่เป็นคนในท้องถิ่น	- มีประสิทธิภาพดี	- เปิดโอกาสให้คนในชุมชนที่มีความสามารถเหมาะสมกับตำแหน่งเข้าทำงาน	-

ตารางที่ 3.1-1 (ต่อ)

ประเด็นด้านสิ่งแวดล้อม	มาตรการป้องกันและแก้ไขผลกระทบสิ่งแวดล้อม	รายละเอียดการปฏิบัติตามมาตรการฯ	คุณภาพการปฏิบัติ	สาเหตุ/คำอธิบาย	ข้อเสนอแนะ
5. ด้านคุณภาพชีวิต (ต่อ)	- ส่งเสริมและสนับสนุนให้โรงงานต่าง ๆ ในโครงการรับคนงานท้องถิ่นเข้าทำงาน เพื่อให้ประชาชนในท้องถิ่นมีงานทำและมีรายได้ที่แน่นอน	- โครงการได้ดำเนินการรณรงค์ให้แต่ละโรงงานพิจารณารับคนงานในท้องถิ่นเป็นอันดับแรก หากมีคุณสมบัติตามที่กำหนด	- มีประสิทธิภาพดี	- เปิดโอกาสให้คนในชุมชนที่มีความสามารถเหมาะสมกับตำแหน่งเข้าทำงาน	-
	- สร้างเสริมความเข้าใจอันดีต่อชุมชนหมู่บ้านเจ็ดเสมียน โดยการจัดโครงการชุมชนสัมพันธ์ เช่น การมอบทุนการศึกษาทุนอาหารกลางวันแก่เด็ก นักเรียน และเสริมสร้างความสามัคคีภายในชุมชนกับโครงการ	- โครงการได้ดำเนินงานด้านมวลชนสัมพันธ์เพื่อให้เกิดความสัมพันธ์อันดีระหว่างชุมชน ผู้นำชุมชนหรือหน่วยงานที่เกี่ยวข้อง เช่น กิจกรรมบริจาคโลหิต กิจกรรมขับขี่ปลอดภัย กิจกรรมขุดลอกคูคลอง และกิจกรรมปลูกป่าเพิ่มพื้นที่สีเขียว เป็นต้น	- มีประสิทธิภาพดี	- มีเจ้าหน้าที่มวลชนสัมพันธ์ในการสร้างสัมพันธ์ที่ดีกับชุมชน และเข้าร่วมกิจกรรมชุมชน	-
	- กำหนดให้มีโครงการช่วยเหลือสังคม โดยเฉพาะชุมชนที่ตั้งอยู่ใกล้เคียงโดยรอบโครงการ	- โครงการได้ดำเนินงานด้านมวลชนสัมพันธ์เพื่อให้เกิดความสัมพันธ์อันดีระหว่างชุมชน ผู้นำชุมชนหรือหน่วยงานที่เกี่ยวข้อง เช่น กิจกรรมบริจาคโลหิต กิจกรรมขับขี่ปลอดภัย กิจกรรมขุดลอกคูคลอง และกิจกรรมปลูกป่าเพิ่มพื้นที่สีเขียว เป็นต้น	- มีประสิทธิภาพดี	- มีเจ้าหน้าที่มวลชนสัมพันธ์ในการสร้างสัมพันธ์ที่ดีกับชุมชน และเข้าร่วมกิจกรรมชุมชน	-
	- จัดให้มีแผนการดำเนินการตรวจสอบกรณีมีข้อร้องเรียนชุมชน โดยมีขั้นตอนต่าง ๆ ดังนี้ **มาตรการดำเนินการในระยะเร่งด่วน** - รับฟังข้อร้องเรียนโดยตรง และชี้แจงขั้นตอนการดำเนินการแก้ไขเบื้องต้นให้ชุมชนทราบ - จัดตั้ง "คณะกรรมการตรวจสอบและแก้ไขปัญหาข้อร้องเรียนของชุมชน" โดยคณะกรรมการดังกล่าวควรประกอบด้วย * ผู้แทนจากบริษัท มหาชัยพัฒนาที่ดิน จำกัด * ผู้แทนจากกลุ่มโรงงาน * ผู้แทนจากการนิคมอุตสาหกรรมแห่งประเทศไทย(กนอ.) * หน่วยงานภูมิภาค สำนักงานอุตสาหกรรมจังหวัดราชบุรี สำนักงานสาธารณสุขจังหวัดราชบุรี สำนักงานจังหวัดราชบุรี สำนักงานสิ่งแวดล้อมภาค 2 ราชบุรี	- ปัจจุบันไม่มีเรื่องร้องเรียนใด ๆ จากชุมชนที่อยู่โดยรอบนิคมฯ และทางโครงการได้ดำเนินการแต่งตั้งคณะกรรมการตรวจสอบกรณีมีข้อร้องเรียนจากชุมชน ตามที่มาตรการกำหนด	- มีประสิทธิภาพดี	- ไม่มีข้อร้องเรียนเกิดขึ้น	-

ตารางที่ 3.1-1 (ต่อ)

ประเด็นด้านสิ่งแวดล้อม	มาตรการป้องกันและแก้ไขผลกระทบสิ่งแวดล้อม	รายละเอียดการปฏิบัติตามมาตรการฯ	คุณภาพการปฏิบัติ	สาเหตุ/คำอธิบาย	ข้อเสนอแนะ
5. ด้านคุณภาพชีวิต (ต่อ)	* หน่วยงานท้องถิ่น เทศบาลตำบลเจ็ดเสมียน * ตัวแทนจากชาวบ้าน/ชุมชนที่ร้องเรียน - ชี้แจงผลการตรวจสอบข้อเท็จจริงและแนวทางแก้ไขปัญหาให้ชุมชนทราบ โดยผ่านทางผู้นำชุมชน - ในกรณีที่ข้อร้องเรียนมีสาเหตุมาจากโครงการโดยตรงทางโครงการจะดำเนินการแก้ไขปัญหาร้องเรียนตามแนวทาง/เงื่อนไข และระยะเวลาที่คณะกรรมการกำหนดไว้ให้แล้วเสร็จโดยเร็ว **มาตรการดำเนินการในระยะยาว** - จัดประชาสัมพันธ์ให้ประชาชนรับทราบถึงมาตรการต่าง ๆ ในการควบคุมผลกระทบสิ่งแวดล้อมของโครงการ - จัดให้มีหน่วยงานรับผิดชอบโดยตรงในการรับฟังทัศนคติของประชาชนในชุมชน - มีส่วนร่วมในกิจกรรมท้องถิ่นของชุมชน โดยเฉพาะกิจกรรมทางด้านสิ่งแวดล้อม เพื่อสร้างความเข้าใจให้กับประชาชนในชุมชน - ประชาสัมพันธ์เกี่ยวกับมาตรการต่าง ๆ ที่ถูกกำหนดขึ้นเพื่อให้ประชาชนรับทราบถึงผลการดำเนินการแก้ไขปัญหาต่าง ๆ **สรุปผลการดำเนินการแก้ไขปัญหา** ดำเนินการสรุปผลการดำเนินการแก้ไขปัญหาที่เกิดขึ้นให้ผู้เกี่ยวข้องทราบ โดยผลการดำเนินการแก้ไขปัญหาต้องเป็นไปตามเงื่อนไขที่กำหนดขึ้นโดยคณะกรรมการ				

ตารางที่ 3.1-1 (ต่อ)

ประเด็นด้านสิ่งแวดล้อม	มาตรการป้องกันและแก้ไขผลกระทบสิ่งแวดล้อม	รายละเอียดการปฏิบัติตามมาตรการฯ	คุณภาพการปฏิบัติ	สาเหตุ/คำอธิบาย	ข้อเสนอแนะ
5. ด้านคุณภาพชีวิต (ต่อ)	**5.2 สาธารณสุข** - ให้โรงงานในพื้นที่โครงการแสดงรายละเอียดและข้อมูลเกี่ยวกับโรงงาน รวมทั้งการจัดการมลพิษที่เกิดขึ้น ได้แก่ ปริมาณมลสารที่ปล่อยสู่บรรยากาศ เช่น ฝุ่น ก๊าซซัลเฟอร์ไดออกไซด์ และก๊าซไนโตรเจนไดออกไซด์ ให้เป็นไปตามเกณฑ์ที่กำหนด	- ในขั้นตอนการขออนุญาตใช้พื้นที่ประกอบกิจการภายในนิคมฯผู้ประกอบการได้แสดงข้อมูลเกี่ยวกับแหล่งกำเนิดมลภาวะ การจัดการมลพิษ โดยกรอกรายละเอียดตามแบบฟอร์มที่ทาง กนอ. จัดเตรียมไว้	- มีประสิทธิภาพดี	- ปฏิบัติตามมาตรการฯ	-
	5.3 ด้านอาชีวอนามัยและความปลอดภัย - จัดให้มีศูนย์อำนวยการภาวะฉุกเฉินในโครงการ	- โครงการได้จัดให้มีศูนย์อำนวยการควบคุมภาวะฉุกเฉิน โดยตั้งอยู่บริเวณด้านหน้าทางเข้านิคมฯ หรือติดต่อผ่านทางหมายเลขโทรศัพท์ 032-240618 พร้อมทั้งจัดการฝึกซ้อมดับเพลิงภายใน	- มีประสิทธิภาพดี	- จัดให้มีศูนย์อำนวยการควบคุมภาวะฉุกเฉิน และช่องทางในการติดต่อสื่อสาร	-
	- จัดให้มีมาตรการด้านความปลอดภัย และแผนปฏิบัติการฉุกเฉินกรณีเกิดอุบัติเหตุหรือเพลิงไหม้ เพื่อใช้เป็นแนวทางปฏิบัติสำหรับโรงงานอุตสาหกรรมต่าง ๆ ในการประสานงานด้านความช่วยเหลือระหว่างโรงงานในโครงการ และหน่วยงานภายนอกที่อยู่ในพื้นที่ศึกษา	- โครงการมีการจัดทำแผนปฏิบัติการฉุกเฉินกรณีเกิดอุบัติเหตุหรือเพลิงไหม้ และจะทำการฝึกซ้อมร่วมกับโรงงานภายในโครงการ	- มีประสิทธิภาพดี	- มีการจัดทำแผนและทบทวนแผนฉุกเฉิน	-
	- กำหนดให้มีการแลกเปลี่ยนแผนฉุกเฉินระหว่างโรงงาน และทำการฝึกซ้อมร่วมกับโรงงานข้างเคียง อย่างน้อยปีละ 1 ครั้ง				
	- จัดให้มีการประชุมเพื่อปรับปรุงแผนฉุกเฉิน อย่างน้อยปีละ 1 ครั้ง				
	5.4 สุนทรียภาพ - โครงการจัดให้มีพื้นที่สีเขียวและแนวกันชนของโครงการทั้งหมด เมื่อรวมพื้นที่สีเขียวตามแนวถนนมีพื้นที่รวม 152.73 ไร่ คิดเป็นร้อยละ 11.11 ของพื้นที่โครงการทั้งหมด จัดให้มีพื้นที่สีเขียวทันทีที่เริ่มพัฒนาโครงการ	- โครงการได้จัดให้มีพื้นที่สีเขียว โดยปลูกต้นไม้ภายในพื้นที่นิคมฯ และบริเวณโดยรอบพื้นที่นิคมฯ ได้ปลูกต้นไม้เป็น Buffer Zone เช่น ตะแบก อินทนิล ประดู่ และหางนกยูงเทศ เป็นต้น เพื่อเป็นแนวป้องกันและลดมลภาวะทางเสียงและอากาศที่ระบายออกสู่ภายนอก	- มีประสิทธิภาพดี	- จัดให้มีพื้นที่สีเขียวและปลูกต้นไม้ภายในพื้นที่นิคมฯ	-

หมายเหตุ : [1/] ตามแนวทางการมีส่วนร่วมของประชาชนและการประเมินผลกระทบสิ่งแวดล้อมทางสังคมในกระบวนการวิเคราะห์ผลกระทบสิ่งแวดล้อม ของสำนักงานนโยบายและแผนทรัพยากรธรรมชาติและสิ่งแวดล้อม เดือนสิงหาคม พ.ศ. 2549 และแนวทางการประเมินผลกระทบทางสุขภาพในรายงานการวิเคราะห์ผลกระทบสิ่งแวดล้อม เดือนกันยายน พ.ศ. 2550

3.2 สรุปผลการปฏิบัติตามมาตรการป้องกันและแก้ไขผลกระทบสิ่งแวดล้อม

จากการตรวจประเมินการปฏิบัติตามมาตรการป้องกันและแก้ไขผลกระทบสิ่งแวดล้อม โครงการนิคมอุตสาหกรรมราชบุรีของบริษัท มหาชัยพัฒนาที่ดิน จำกัด พบว่า โครงการได้มีการปฏิบัติตามมาตรการฯ และมีความมุ่งมั่นที่จะพัฒนาการดำเนินงานของโครงการอย่างต่อเนื่องให้สอดคล้องกับมาตรการฯที่กำหนดและเฝ้าระวังติดตามตรวจสอบผลกระทบสิ่งแวดล้อมที่อาจจะเกิดขึ้นจากการดำเนินการของโครงการอย่างต่อเนื่อง ซึ่งมีรายละเอียดการดำเนินงานที่ยังไม่เป็นไปตามที่มาตรการฯ กำหนด สามารถสรุปได้ดังตารางที่ 3.2-1

ตารางที่ 3.2-1 สรุปผลการปฏิบัติที่ไม่เป็นไปตามมาตรการป้องกันและแก้ไขผลกระทบสิ่งแวดล้อม

ประเด็นด้านสิ่งแวดล้อม	มาตรการป้องกันและแก้ไขผลกระทบสิ่งแวดล้อม	หมายเหตุ	ข้อเสนอแนะ
1. เรื่องทั่วไป	- เร่งให้โรงงานที่ตั้งในนิคมอุตสาหกรรมราชบุรีมีการนำระบบการจัดการสิ่งแวดล้อมระบบมาตรฐาน ISO 14000 มาใช้ในโรงงานอุตสาหกรรมจนกว่าจะได้รับรองมาตรฐาน	- มีโรงงานที่นำระบบการจัดการด้านสิ่งแวดล้อมมาใช้ค่อนข้างน้อย	- ควรสนับสนุนและจัดกิจกรรมในการเชิญชวนให้โรงงานต่าง ๆ ดำเนินการ

ส่วนที่ 4

ผลการตรวจประเมินด้านสิ่งแวดล้อมตามมาตรการติดตามตรวจสอบผลกระทบสิ่งแวดล้อม

ส่วนที่ 4

ผลการตรวจประเมินด้านสิ่งแวดล้อมตามมาตรการติดตามตรวจสอบผลกระทบสิ่งแวดล้อม

4.1 การตรวจประเมินด้านสิ่งแวดล้อม ตามมาตรการติดตามตรวจสอบผลกระทบสิ่งแวดล้อม

การตรวจประเมินด้านสิ่งแวดล้อม (Environmental Audit) ตามมาตรการป้องกันและแก้ไขผลกระทบสิ่งแวดล้อม โครงการนิคมอุตสาหกรรมราชบุรี ของบริษัท มหาชัยพัฒนาที่ดิน จำกัด ตามหนังสือเห็นชอบจากสำนักงานนโยบายและแผนทรัพยากรธรรมชาติและสิ่งแวดล้อม ทส 1009.3/340 ลงวันที่ 13 มกราคม 2555 โดยข้อมูลที่ใช้ในการตรวจประเมินเป็นข้อมูลระหว่างปี 2563-2565 ซึ่งบริษัท มหาชัยพัฒนาที่ดิน จำกัด เป็นผู้ดำเนินการรวบรวมข้อมูลต่าง ๆ ให้ทางบริษัท เอส.พี.เอส. คอนซัลติ้ง เซอร์วิส จำกัด เป็นผู้ตรวจประเมินด้านสิ่งแวดล้อม โดยมีรายละเอียดดังต่อไปนี้

4.2 การติดตามตรวจสอบผลกระทบสิ่งแวดล้อม

การติดตามตรวจสอบผลกระทบสิ่งแวดล้อม โครงการนิคมอุตสาหกรรมราชบุรี ของบริษัท มหาชัยพัฒนาที่ดิน จำกัด ได้มีขอบเขตการดำเนินการติดตามตรวจสอบตามที่กำหนดไว้ในรายงานการวิเคราะห์ผลกระทบสิ่งแวดล้อม ตามหนังสือเห็นชอบจากสำนักงานนโยบายและแผนทรัพยากรธรรมชาติและสิ่งแวดล้อม ทส 1009.3/340 ลงวันที่ 13 มกราคม 2555 โดยมีรายละเอียดการติดตามตรวจสอบและแผนการติดตามตรวจสอบผลกระทบสิ่งแวดล้อมแสดงดังตารางที่ 4.2-1 และตารางที่ 4.2-2 ตามลำดับ

ตารางที่ 4.2-1 มาตรการติดตามตรวจสอบผลกระทบสิ่งแวดล้อม (ระยะดำเนินการ) โครงการนิคมอุตสาหกรรมราชบุรี บริษัท มหาชัยพัฒนาที่ดิน จำกัด

คุณภาพสิ่งแวดล้อม	บริเวณที่ตรวจสอบ	ระยะเวลาและความถี่ในการตรวจสอบ	ผู้รับผิดชอบ	หมายเหตุ
1. **รายงานการตรวจประเมินมาตรการป้องกันและลดผลกระทบสิ่งแวดล้อม (Environmental Compliance Audit)**	- กำหนดให้โครงการจัดทำรายงานการตรวจประเมินมาตรการป้องกันและลดผลกระทบสิ่งแวดล้อมให้ สผ. พิจารณา	- ดำเนินการปีละ 2 ครั้ง	- เจ้าของโครงการฯ มอบหมายให้ Third Party ดำเนินการ	- โครงการมอบหมายให้ S.P.S. Consulting Service Co., Ltd. ซึ่งเป็นหน่วยงานกลางในการจัดทำรายงานดังกล่าวให้ สผ. พิจารณา ปีละ 2 ครั้ง
2. **คุณภาพอากาศในบรรยากาศ** - ตรวจวัดฝุ่นละออง (TSP), ก๊าซซัลเฟอร์ไดออกไซด์ (SO_2), ก๊าซไนโตรเจนไดออกไซด์ (NO_2), ฝุ่นที่มีขนาดเล็กกว่า 10 ไมครอน (PM-10) และความเร็วและทิศทางลม	- ตรวจวัดจำนวน 3 จุด * บ้านเจ็ดเสมียน 1 * บ้านเจ็ดเสมียน 2 * โรงเรียนวัดบางลาน สำหรับความเร็วและทิศทางลม ให้ตรวจวัด 1 สถานี	- ตรวจวัดปีละ 2 ครั้งๆ ละ 7 วันต่อเนื่อง	- เจ้าของโครงการฯ และ กนอ.	- ดำเนินการโดย S.P.S. Consulting Service Co., Ltd.
3. **คุณภาพอากาศจากแหล่งกำเนิด** - กำหนดให้โรงงานอุตสาหกรรมในโครงการตรวจวัดคุณภาพอากาศจากปล่อง	- โรงงานอุตสาหกรรมที่มีแหล่งกำเนิดและระบายมลพิษทางอากาศ	- การตรวจวัดให้เป็นไปตามกฎหมายกำหนด	- เจ้าของโรงงาน	- ดำเนินการกำกับดูแลโดยนิคมอุตสาหกรรมราชบุรี
4. **ระดับเสียงในบรรยากาศ** - ตรวจวัดระดับเสียงในรูป L_{eq} 24 ชม. และเสียงรบกวน	- ตรวจวัดจำนวน 3 จุด * บ้านเจ็ดเสมียน 2 * บ้านดอนทราย * บ้านปลายคลอง	- ตรวจวัดปีละ 2 ครั้งๆ ละ 3 วันต่อเนื่อง	- เจ้าของโครงการฯ และ กนอ.	- ดำเนินการโดย S.P.S. Consulting Service Co., Ltd.
5. **ระดับเสียงในพื้นที่โครงการ** - ตรวจวัดระดับเสียงในรูป L_{eq} 24 ชม.	- ตรวจวัดจำนวน 1 จุด บริเวณริมรั้วนิคมอุตสาหกรรมราชบุรีทางตะวันตก	- ตรวจวัดปีละ 2 ครั้งๆ ละ 3 วันต่อเนื่อง	- เจ้าของโครงการฯ และ กนอ.	- ดำเนินการโดย S.P.S. Consulting Service Co., Ltd.

ตารางที่ 4.2-1 (ต่อ)

คุณภาพสิ่งแวดล้อม	บริเวณที่ตรวจสอบ	ระยะเวลาและความถี่ในการตรวจสอบ	ผู้รับผิดชอบ	หมายเหตุ
6. ลักษณะสมบัติของน้ำเสียและน้ำเสียภายหลังการบำบัด - ตรวจวัดคุณสมบัติของน้ำเสียจากระบบบำบัดน้ำเสียส่วนกลางทางชีวภาพ ได้แก่ pH, SS, TDS, COD, BOD, Oil & Grease, Total Coliform, โลหะหนัก ได้แก่ Hg, Pb, Cd, Cr, Ni, Zn, Cu, Ba, As และ Se (ขึ้นกับประเภทของโรงงาน)	- ตรวจวัดจำนวน 2 จุด * ก่อนเข้าระบบบำบัดน้ำเสียส่วนกลาง * หลังผ่านระบบบำบัดน้ำเสียส่วนกลาง	- เดือนละ 1 ครั้ง	- เจ้าของโครงการฯ และ กนอ.	- ดำเนินการโดยบริษัท โกลบอล ยูทิลิตี้ จำกัด
- ตรวจสอบอัตราการไหลของน้ำเสีย	- น้ำเสียก่อนเข้าระบบบำบัดน้ำเสียส่วนกลางทางชีวภาพ - น้ำทิ้งหลังผ่านระบบบำบัดน้ำเสียส่วนกลางทางชีวภาพ	- บันทึกจากการทำงานของเครื่องสูบน้ำ	- เจ้าของโครงการฯ และ กนอ.	- ดำเนินการโดยนิคมอุตสาหกรรมราชบุรี
- ตรวจวัดลักษณะสมบัติน้ำเสียจากโรงงานรายโรง โดยดัชนีที่ทำการตรวจวัด ได้แก่ pH, BOD, COD และ SS	- บริเวณ Inspection Manhole ของโรงงานที่มีน้ำเสียเข้าระบบบำบัดน้ำเสียส่วนกลางอย่างน้อยร้อยละ 50 ของโรงงานที่เปิดดำเนินการ	- เดือนละ 1 ครั้ง	- เจ้าของโครงการฯ และ กนอ.	- ดำเนินการโดยนิคมอุตสาหกรรมราชบุรี
- รวบรวมผลการตรวจวิเคราะห์น้ำทิ้งของโรงงานที่มีน้ำเสียปนเปื้อนโลหะหนัก โดยดัชนีที่ทำการตรวจวัด ได้แก่ pH, TDS, COD, Grease & Oil และปริมาณโลหะหนักชนิดที่มีในน้ำทิ้งโรงงาน	- รวบรวมผลของทุกโรงงานที่มีน้ำเสียปนเปื้อนโลหะหนัก	- เดือนละ 1 ครั้ง	- เจ้าของโครงการฯ และ กนอ.	- ดำเนินการโดยนิคมอุตสาหกรรมราชบุรี
7. คุณภาพน้ำแม่กลอง - ตรวจวัด pH, SS, TDS, COD, BOD, Oil & Grease, Total Coliform, DO, TKN และโลหะหนัก ได้แก่ Hg, Pb, Cd, Cr, Ni, Zn, Cu และ Mn เป็นต้น	- ตรวจวัดจำนวน 3 สถานี * แม่น้ำแม่กลองก่อนไหลผ่านจุดระบายน้ำทิ้งของโครงการ 500 เมตร	- ปีละ 4 ครั้ง ตามฤดูกาล คือ ช่วงฤดูแล้งและช่วงฤดูฝน โดยตรวจวัดเมื่อมีการระบายน้ำทิ้งจากโครงการ	- เจ้าของโครงการฯ และ กนอ.	- ดำเนินการโดย S.P.S. Consulting Service Co., Ltd.

ตารางที่ 4.2-1 (ต่อ)

คุณภาพสิ่งแวดล้อม	บริเวณที่ตรวจสอบ	ระยะเวลาและความถี่ในการตรวจสอบ	ผู้รับผิดชอบ	หมายเหตุ
7. คุณภาพน้ำแม่กลอง(ต่อ) - ตรวจวัด pH, SS, TDS, COD, BOD, Oil & Grease, Total Coliform, DO, TKN และโลหะหนัก ได้แก่ Hg, Pb, Cd, Cr, Ni, Zn, Cu และ Mn เป็นต้น	* แม่น้ำแม่กลองบริเวณจุดระบายน้ำทิ้งของโครงการ * แม่น้ำแม่กลองหลังไหลผ่านจุดระบายน้ำทิ้งของโครงการ 500 เมตร			
8. การคมนาคมขนส่ง - รวบรวมสถิติการเกิดอุบัติเหตุบนทางหลวงหมายเลข 4 บริเวณด้านหน้าโครงการ	- สถานีตำรวจบริเวณใกล้เคียงโครงการ	- ปีละ 1 ครั้ง	- เจ้าของโครงการฯ และ กนอ.	- ดำเนินการโดยนิคมอุตสาหกรรมราชบุรี
9. น้ำใช้ - รวบรวมสถิติการใช้น้ำเป็นรายเดือนของโรงงานอุตสาหกรรม พื้นที่พักอาศัย พื้นที่พาณิชยกรรมภายในพื้นที่โครงการ	- โรงงานต่าง ๆ พื้นที่พักอาศัย พื้นที่พาณิชยกรรมภายในนิคมอุตสาหกรรม	- ทุก 1 เดือน	- เจ้าของโครงการฯ และ กนอ.	- ดำเนินการโดยนิคมอุตสาหกรรมราชบุรี
- รวบรวมรายชื่อโรงงานที่นำน้ำภายหลังการบำบัดกลับมาใช้ประโยชน์	- โรงงานหรือหน่วยงานต่าง ๆ ที่ใช้ประโยชน์จากน้ำทิ้งภายหลังการบำบัด	- ปีละ 1 ครั้ง	- เจ้าของโครงการฯ และ กนอ.	- ดำเนินการโดยนิคมอุตสาหกรรมราชบุรี
10. ไฟฟ้า - รวบรวมสถิติปริมาณการใช้ไฟฟ้าของโครงการและบันทึกสถิติการเกิดกระแสไฟฟ้าขัดข้อง	- ภายในพื้นที่โครงการ	- ปีละ 1 ครั้ง	- เจ้าของโครงการฯ และ กนอ.	- ดำเนินการโดยนิคมอุตสาหกรรมราชบุรี
11. มูลฝอย สิ่งปฏิกูลหรือวัสดุที่ไม่ใช้แล้ว และของเสียอันตราย - บันทึกรายละเอียดสิ่งปฏิกูลหรือวัสดุที่ไม่ใช้แล้ว และของเสียอันตรายที่เกิดขึ้นทั้งหมดในโรงงานต่าง ๆ ตามประกาศกระทรวงอุตสาหกรรมและหน่วยงานที่เกี่ยวข้อง	- โรงงานต่าง ๆ ภายในนิคมอุตสาหกรรม	- ปีละ 1 ครั้ง	- เจ้าของโรงงานเป็นผู้ตรวบสอบและรวบรวมผลให้เจ้าของโครงการ และ กนอ.	- ดำเนินการกำกับดูแลโดยนิคมอุตสาหกรรมราชบุรี
- จดบันทึกปริมาณของเสียอันตรายที่ส่งไปกำจัดยังหน่วยงานที่ได้รับอนุญาต	- โรงงานต่าง ๆ ภายในนิคมอุตสาหกรรม	- ปีละ 1 ครั้ง	- เจ้าของโครงการฯ และ กนอ.	- ดำเนินการกำกับดูแลโดยนิคมอุตสาหกรรมราชบุรี

ตารางที่ 4.2-1 (ต่อ)

คุณภาพสิ่งแวดล้อม	บริเวณที่ตรวจสอบ	ระยะเวลาและความถี่ในการตรวจสอบ	ผู้รับผิดชอบ	หมายเหตุ
12. สาธารณสุข - รวบรวมข้อมูลสถิติโรค 21 กลุ่มโรค ของประชากรในท้องถิ่น	- โรงพยาบาลเจ็ดเสมียน - โรงพยาบาลส่งเสริมสุขภาพตำบลดอนทราย - โรงพยาบาลส่งเสริมสุขภาพตำบลบ้านสิงห์	- ปีละ 1 ครั้ง	- เจ้าของโครงการฯ และ กนอ.	- ดำเนินการโดยนิคมอุตสาหกรรมราชบุรี
13. อาชีวอนามัยและความปลอดภัย - จดบันทึกและรวบรวมสถิติเกี่ยวกับอุบัติเหตุต่าง ๆ สาเหตุ ความเสียหาย การชดเชยความเสียหายและความรุนแรง	- ทุกโรงงานภายในนิคมอุตสาหกรรม	- ปีละ 1 ครั้ง	- เจ้าของโครงการฯ และกนอ.	- ดำเนินการโดยนิคมอุตสาหกรรมราชบุรี
- รวบรวมสถิติเกี่ยวกับอุบัติเหตุ สาเหตุ และภาวะการเจ็บป่วยของพนักงานในโรงงานต่าง ๆ				
- โรงงานรายโรงต้องจัดให้มีการตรวจสุขภาพคนงานประจำปีหรือตามที่กฎหมายกำหนด				
- จัดให้มีการเตรียมฉุกเฉินและการฝึกซ้อมการระงับอัคคีภัย				
14. การประชาสัมพันธ์ และการรับเรื่องร้องเรียน - เสนอความก้าวหน้าของการปฏิบัติตามแผนประชาสัมพันธ์มวลชนสัมพันธ์และการรับเรื่องร้องเรียน	- ภายในพื้นที่โครงการ	- ปีละ 1 ครั้ง	- เจ้าของโครงการฯ และกนอ.	- ดำเนินการโดยนิคมอุตสาหกรรมราชบุรี
- รวบรวมข้อมูลการร้องเรียนของชุมชนโดยรอบโครงการ	- ภายในพื้นที่โครงการ	- ปีละ 1 ครั้ง	- เจ้าของโครงการฯ และกนอ.	- ดำเนินการโดยนิคมอุตสาหกรรมราชบุรี
15. การสำรวจความคิดเห็นและการติดตามตรวจสอบปัญหาด้านกลิ่น - กำหนดให้มีการสำรวจความคิดเห็น และคุณภาพชีวิตของประชาชน เพื่อตรวจสอบปัญหาและผลกระทบด้านต่าง ๆ ของชุมชน	- ชุมชนโดยรอบพื้นที่โครงการรัศมี 5 กิโลเมตร	- ปีละ 1 ครั้ง	- เจ้าของโครงการฯ และกนอ.	- ดำเนินการโดย S.P.S. Consulting Service Co., Ltd.

ตารางที่ 4.2-1 (ต่อ)

คุณภาพสิ่งแวดล้อม	บริเวณที่ตรวจสอบ	ระยะเวลาและความถี่ในการตรวจสอบ	ผู้รับผิดชอบ	หมายเหตุ
16. โครงการต้องรวบรวมรายชื่อและผลิตภัณฑ์ของโรงงานรายโรง - โรงงานทั้งหมดที่เข้ามาตั้งในโครงการ และแจ้งให้โรงงานบันทึกข้อมูลด้านอาชีวอนามัยและความปลอดภัย เช่น สถิติอุบัติเหตุ การตรวจสุขภาพ และการตรวจสอบอาชีวอนามัยในสถานประกอบการให้เป็นไปตามกฎหมาย	- โรงงานต่าง ๆ ในนิคมอุตสาหกรรม	- ปีละ 1 ครั้ง	- เจ้าของโครงการฯ และกนอ.	- ดำเนินการโดยนิคมอุตสาหกรรมราชบุรี

ตารางที่ 4.2-2 แผนการดำเนินการติดตามตรวจสอบผลกระทบสิ่งแวดล้อม
โครงการนิคมอุตสาหกรรมราชบุรี บริษัท มหาชัยพัฒนาที่ดิน จำกัด

ลำดับที่	รายการตรวจวัด	ความถี่การตรวจวัด	ช่วงเวลาดำเนินการ ปี พ.ศ. 2565											
			ม.ค.	ก.พ.	มี.ค.	เม.ย.	พ.ค.	มิ.ย.	ก.ค.	ส.ค.	ก.ย.	ต.ค.	พ.ย.	ธ.ค.
1	คุณภาพอากาศในบรรยากาศ	ปีละ 2 ครั้ง						*						*
2	คุณภาพอากาศจากแหล่งกำเนิด - โรงงานอุตสาหกรรมที่มีแหล่งกำเนิดและระบายมลพิษทางอากาศ	ปีละ 2 ครั้ง						*						*
3	ระดับเสียงในบรรยากาศ	ปีละ 2 ครั้ง						*						*
4	ระดับเสียงในพื้นที่โครงการ	ปีละ 2 ครั้ง						*						*
5	คุณภาพน้ำทิ้ง - คุณภาพน้ำก่อน-หลัง ผ่านระบบบำบัดน้ำเสียส่วนกลางทางชีวภาพ	เดือนละ 1 ครั้ง	*	*	*	*	*	*	*	*	*	*	*	*
	- อัตราการไหลของน้ำเสียก่อน-หลัง ผ่านระบบบำบัดน้ำเสียส่วนกลางทางชีวภาพ	(**)	*	*	*	*	*	*	*	*	*	*	*	*
	- คุณภาพน้ำทิ้งแต่ละของโรงงาน บริเวณ Inspection Manhole	เดือนละ 1 ครั้ง	*	*	*	*	*	*	*	*	*	*	*	*
	- คุณภาพน้ำทิ้งแต่ละของโรงงานที่มีน้ำเสียปนเปื้อนโลหะหนัก	เดือนละ 1 ครั้ง	*	*	*	*	*	*	*	*	*	*	*	*
6	คุณภาพน้ำแม่น้ำแม่กลอง	ปีละ 4 ครั้ง		*				*			*			*
7	การคมนาคมขนส่ง	ปีละ 1 ครั้ง												*
8	น้ำใช้	ทุกเดือน	*	*	*	*	*	*	*	*	*	*	*	*
9	ไฟฟ้า	ปีละ 1 ครั้ง												*
10	มูลฝอย สิ่งปฏิกูลหรือวัสดุที่ไม่ใช้แล้ว และของเสียอันตราย	ปีละ 1 ครั้ง												*
11	สาธารณสุข	ปีละ 1 ครั้ง												*
12	อาชีวอนามัยและความปลอดภัย	ปีละ 1 ครั้ง												*
13	การประชาสัมพันธ์และการรับเรื่องร้องเรียน	ปีละ 1 ครั้ง												*
14	การสำรวจความคิดเห็นและการติดตามตรวจสอบปัญหาด้านกลิ่น	ปีละ 1 ครั้ง											*	
15	รวมรวบรายชื่อและผลิตภัณฑ์ของโรงงานรายโรง	ปีละ 1 ครั้ง												*
16	ตรวจสอบการปฏิบัติตามมาตรการป้องกันและลดผลกระทบสิ่งแวดล้อม	ปีละ 2 ครั้ง						*				*		
17	จัดทำรายงานสรุปทุก 6 เดือน	ปีละ 2 ครั้ง						*						*

หมายเหตุ : (**) หมายถึง บันทึกจากการทำงานของเครื่องสูบน้ำ

4.3 ผลการตรวจวัดคุณภาพสิ่งแวดล้อมในปัจจุบัน

จากการตรวจประเมินด้านสิ่งแวดล้อม ตามมาตรการติดตามตรวจสอบผลกระทบสิ่งแวดล้อม โครงการนิคมอุตสาหกรรมราชบุรี ของบริษัท มหาชัยพัฒนาที่ดิน จำกัด สามารถสรุปได้ดังตารางที่ 4.3-1 โดยมีรายละเอียดดังนี้

1) รายงานการตรวจประเมินมาตรการป้องกันและแก้ไขผลกระทบสิ่งแวดล้อม

มีการจัดทำรายงานผลการตรวจประเมินมาตรการป้องกันและแก้ไขผลกระทบสิ่งแวดล้อม โดยมอบหมายให้ Third Party เป็นผู้ดำเนินการ ซึ่งในเดือนกรกฎาคม-ธันวาคม 2565 ได้มอบหมายให้บริษัท เอส.พี.เอส. คอนซัลติ้ง เซอร์วิส จำกัด เป็นผู้ตรวจสอบและจัดทำรายงาน

2) คุณภาพอากาศในบรรยากาศ

จากผลการตรวจวัดคุณภาพอากาศในบรรยากาศเป็นเวลา 7 วันต่อเนื่อง จำนวน 3 สถานี ได้แก่ บริเวณบ้านเจ็ดเสมียน 1 (โรงพยาบาลเจ็ดเสมียน), บริเวณบ้านเจ็ดเสมียน 2 (วัดตึกหิรัญราษฎร์) และบริเวณโรงเรียนวัดบางลาน พบว่า ฝุ่นละอองรวม (TSP) ฝุ่นที่มีขนาดเล็กกว่า 10 ไมครอน (PM-10) และก๊าซซัลเฟอร์ไดออกไซด์ (SO_2) มีค่าอยู่ในเกณฑ์มาตรฐานตามประกาศคณะกรรมการสิ่งแวดล้อมแห่งชาติ ฉบับที่ 24 (พ.ศ. 2547) เรื่อง กำหนดมาตรฐานคุณภาพอากาศในบรรยากาศโดยทั่วไป

สำหรับผลการตรวจวัดค่าก๊าซไนโตรเจนไดออกไซด์ (NO_2) มีค่าอยู่ในเกณฑ์มาตรฐานตามประกาศคณะกรรมการสิ่งแวดล้อมแห่งชาติ ฉบับที่ 33 (พ.ศ. 2552) เรื่อง กำหนดมาตรฐานค่าก๊าซไนโตรเจนไดออกไซด์ในบรรยากาศโดยทั่วไป

จากผลการตรวจวัดความเร็วและทิศทางลมเป็นเวลา 7 วันต่อเนื่อง จำนวน 3 สถานี พบว่า

บริเวณบ้านเจ็ดเสมียน 1 (โรงพยาบาลเจ็ดเสมียน) กระแสลมที่พัดผ่านส่วนใหญ่พัดมาจากทิศเหนือ (N) รองลงมา คือ ลมที่พัดมาจากทิศตะวันออกเฉียงเหนือ (NE) เมื่อนำผลการตรวจวัดที่ได้ไปเปรียบเทียบกับเกณฑ์ความเร็วลมผิวพื้นของกรมอุตุนิยมวิทยา พบว่า ลมที่พัดผ่านจัดเป็นลมเบา (1-5 km/hr) ร้อยละ 95.239 และลมอ่อน (6-11 km/hr) ร้อยละ 4.761

บริเวณบ้านเจ็ดเสมียน 2 (วัดตึกหิรัญราษฎร์) กระแสลมที่พัดผ่านส่วนใหญ่พัดมาจากทิศตะวันตกเฉียงเหนือ (NW) รองลงมา คือ ลมที่พัดมาจากทิศเหนือ (N) เมื่อนำผลการตรวจวัดที่ได้ไปเปรียบเทียบกับเกณฑ์ความเร็วลมผิวพื้นของกรมอุตุนิยมวิทยา พบว่า ลมที่พัดผ่านจัดเป็นลมเบา (1-5 km/hr) ร้อยละ 100

บริเวณโรงเรียนวัดบางลาน กระแสลมที่พัดผ่านส่วนใหญ่พัดมาจากทิศตเหนือ (N) รองลงมา คือ ลมที่พัดมาจากทิศตะวันออกเฉียงใต้ค่อนไปทางใต้ (SSE) เมื่อนำผลการตรวจวัดที่ได้ไปเปรียบเทียบกับเกณฑ์ความเร็วลมผิวพื้นของกรมอุตุนิยมวิทยา พบว่า ลมที่พัดผ่านจัดเป็นลมเบา (1-5 km/hr) ร้อยละ 95.834 และลมอ่อน (6-11 km/hr) ร้อยละ 4.166

จากผลการตรวจวัดความเร็วและทิศทางลม จำนวน 3 สถานี พบว่า บริเวณบ้านเจ็ดเสมียน 1 (โรงพยาบาลเจ็ดเสมียน), บริเวณบ้านเจ็ดเสมียน 2 (วัดตึกหิรัญราษฎร์) และบริเวณโรงเรียนวัดบางลานจัดอยู่ในตำแหน่งเหนือลมเมื่อเทียบกับแหล่งกำเนิดมลสาร (นิคมอุตสาหกรรมราชบุรี) ซึ่งลมที่พัดผ่านชุมชนส่วนใหญ่จัดเป็นลมเบา

3) คุณภาพอากาศจากแหล่งกำเนิด

ปัจจุบันโรงงานที่เปิดดำเนินการแล้วภายในนิคมฯ มีจำนวน 24 โรงงาน ประกอบด้วยโรงงานประเภทที่ไม่ก่อให้เกิดมลพิษทางอากาศ จำนวน 10 โรงงาน และโรงงานประเภทที่ก่อให้เกิดมลพิษทางอากาศที่มีปล่องระบายมลพิษทางอากาศ จำนวน 14 โรงงาน ประกอบด้วย

- บริษัท ริกิ การ์เม้นส์ จำกัด
- บริษัท เอ็ม.ไอ.ที. โกลด์ จำกัด
- บริษัท ราชราตัน ไทย ไวร์ จำกัด
- บริษัท งามดี อุตสาหกรรม จำกัด
- บริษัท จี.เอส. เอ็นเนอร์จี จำกัด
- บริษัท ไดมอนด์ พรีเสิร์ฟ ฟู้ด จำกัด
- บริษัท โปรเกรส อินเตอร์เคม (ประเทศไทย) จำกัด
- บริษัท ลักกี้กลาส จำกัด
- บริษัท ราชบุรีเวอลด์ โคเจนเนอเรชั่น จำกัด
- บริษัท เออิโย (ประเทศไทย) จำกัด
- บริษัท ไคฮาระ (ประเทศไทย) จำกัด
- บริษัท เอแอนด์เอ็ม แคสติ้ง (ประเทศไทย) จำกัด
- บริษัท ราชบุรีกล๊าส อินดัสทรี จำกัด
- บริษัท โบทานี เพ็ทแคร์ จำกัด

โดยทางโครงการได้ดำเนินการรวบรวมผลการตรวจวัดคุณภาพอากาศจากปล่องระบายประจำปี 2565 (กรกฎาคม-ธันวาคม) จากผลการตรวจวัดคุณภาพอากาศจากปล่องระบาย พบว่ามีค่าอยู่ในเกณฑ์มาตรฐานที่กำหนด

4) ระดับเสียงในบรรยากาศ

จากผลการตรวจวัดระดับเสียงในบรรยากาศ จำนวน 3 สถานี พบว่า ระดับเสียงเฉลี่ย 24 ชั่วโมง (L_{eq} 24 hr) มีค่าอยู่ในเกณฑ์มาตรฐานตามประกาศคณะกรรมการสิ่งแวดล้อมแห่งชาติ ฉบับที่ 15 (พ.ศ. 2540) เรื่อง กำหนดมาตรฐานระดับเสียงโดยทั่วไป และมีค่าระดับเสียงรบกวนอยู่ในเกณฑ์มาตรฐานตามประกาศคณะกรรมการสิ่งแวดล้อมแห่งชาติ ฉบับที่ 29 (พ.ศ. 2550) เรื่อง ระดับเสียงรบกวนตามประกาศคณะกรรมการควบคุมมลพิษ เรื่อง วิธีการตรวจวัดระดับเสียงพื้นฐาน ระดับเสียงขณะไม่มีการรบกวนการตรวจวัดและคำนวณระดับเสียงขณะมีการรบกวน การคำนวณค่าระดับการรบกวน และแบบบันทึกการตรวจวัดเสียงรบกวน

5) ระดับเสียงในพื้นที่โครงการ

จากผลการตรวจวัดระดับเสียงในพื้นที่โครงการ บริเวณสำนักงานนิคมอุตสาหกรรมราชบุรี พบว่า ระดับเสียงเฉลี่ย 24 ชั่วโมง (L_{eq} 24 hr) มีค่าอยู่ในเกณฑ์มาตรฐานตามประกาศคณะกรรมการสิ่งแวดล้อมแห่งชาติ ฉบับที่ 15 (พ.ศ. 2540) เรื่อง กำหนดมาตรฐานระดับเสียงโดยทั่วไป

6) ลักษณะสมบัติของน้ำเสียและน้ำเสียภายหลังการบำบัด

6.1) ตรวจวัดคุณสมบัติของน้ำเสียจากระบบบำบัดน้ำเสียส่วนกลาง

-น้ำทิ้งก่อนเข้าสู่ระบบบำบัดน้ำเสีย พบว่า ดัชนีที่ตรวจวิเคราะห์มีค่าอยู่ในเกณฑ์มาตรฐานตามประกาศการนิคมอุตสาหกรรมแห่งประเทศไทย ที่ 78/2554 เรื่อง หลักเกณฑ์ทั่วไปในการระบายน้ำทิ้งจากโรงงานอุตสาหกรรมในนิคมอุตสาหกรรม อย่างไรก็ตามทางโครงการได้กำกับดูแลให้ทุกโรงงานควบคุมคุณภาพน้ำทิ้งที่จะส่งเข้าระบบบำบัดน้ำเสียส่วนกลางให้มีค่าอยู่ในเกณฑ์มาตรฐานที่กำหนดให้อย่างสม่ำเสมอ

-น้ำทิ้งที่ผ่านการบำบัดแล้ว พบว่า ทุกดัชนีที่ตรวจวิเคราะห์มีค่าอยู่ในเกณฑ์มาตรฐานตามประกาศกระทรวงอุตสาหกรรม เรื่อง กำหนดคุณลักษณะน้ำทิ้งที่ระบายออกจากโรงงาน พ.ศ. 2560 (ลงวันที่ 7 มิถุนายน 2560)

6.2) ตรวจสอบอัตราการไหลของน้ำเสีย

ในช่วงเดือนกรกฎาคม-ธันวาคม 2565 ทางนิคมฯ ได้ดำเนินการบันทึกปริมาณน้ำเสียก่อนและหลังผ่านการบำบัดจากการทำงานของเครื่องสูบน้ำ พบว่า ปริมาณน้ำเสียที่เข้าระบบบำบัดน้ำเสียส่วนกลาง (ก่อนผ่านระบบบำบัดน้ำเสียส่วนกลาง) มีค่าอยู่ในช่วง 108,464-131,545 ลบ.ม./เดือน หรือประมาณ 1,721-6,471 ลบ.ม./วัน ซึ่งยังคงต่ำกว่าที่ประเมินไว้ในรายงาน EIA (ปริมาณน้ำเสียก่อนผ่านระบบบำบัดน้ำเสียส่วนกลางทางชีวภาพ ระยะที่ 1 กำหนดไว้ไม่เกิน 6,000 ลบ.ม./วัน) ซึ่งน้ำที่ระบายออกจากระบบยังน้อยกว่า EIA ที่ประเมินไว้คือ 32,000 ลบ.ม./วัน

6.3) ตรวจวัดลักษณะสมบัติน้ำเสียจากโรงงานรายโรง

ในช่วงเดือนกรกฎาคม-ธันวาคม 2565 ทางนิคมฯ ได้ดำเนินการเก็บตัวอย่างน้ำบริเวณ Inspection Manhole ซึ่งจากผลการตรวจวิเคราะห์คุณภาพน้ำเสียแต่ละโรงงาน พบว่า pH, COD, BOD และ SS มีค่าอยู่ในเกณฑ์มาตรฐานคุณภาพน้ำทิ้งก่อนระบายลงสู่ระบบบำบัดน้ำเสียส่วนกลาง

6.4) รวบรวมผลการตรวจวิเคราะห์น้ำทิ้งของโรงงานที่มีน้ำเสียปนเปื้อนโลหะหนัก

นิคมฯ ได้ทำการรวบรวมผลการตรวจวิเคราะห์น้ำทิ้งของโรงงานที่มีน้ำเสียปนเปื้อนโลหะหนัก สำหรับดัชนีตรวจวิเคราะห์ประกอบด้วย pH, TDS, COD, Grease & Oil และปริมาณโลหะหนักชนิดที่มีในน้ำทิ้งโรงงาน เดือนละ 1 ครั้ง จากผลการตรวจวิเคราะห์คุณภาพน้ำทิ้งของโรงงาน พบว่า มีค่าอยู่ในเกณฑ์มาตรฐานคุณภาพน้ำทิ้งก่อนระบายลงสู่ระบบบำบัดน้ำเสียส่วนกลาง

และโครงการได้ทำการตรวจวิเคราะห์โลหะหนักในน้ำเสียก่อนเข้าสู่ระบบบำบัดน้ำเสียส่วนกลางน้ำเสียหลังผ่านระบบบำบัดน้ำเสียส่วนกลาง พบว่า มีค่าอยู่ในเกณฑ์มาตรฐานที่กำหนด

7) คุณภาพน้ำแม่กลอง

จากการเก็บตัวอย่างน้ำในแม่น้ำแม่กลอง จำนวน 3 สถานี ได้แก่ บริเวณก่อนและหลังไหลผ่านจุดระบายน้ำทิ้งของโครงการ 500 เมตร และบริเวณจุดระบายน้ำทิ้งของโครงการ พบว่า น้ำตัวอย่างที่เก็บได้มีลักษณะใสเหลือง มีตะกอนเล็กน้อย สภาพแวดล้อมบริเวณจุดเก็บตัวอย่างมีชุมชนโดยรอบและมีการนำน้ำจากแม่น้ำแม่กลองมาใช้ประโยชน์เพื่อการอุปโภคบริโภคและทำการเกษตร สำหรับในส่วนของนิคมอุตสาหกรรมราชบุรีมีการใช้น้ำจากแม่น้ำแม่กลองเป็นแหล่งน้ำดิบเพื่อผลิตน้ำประปาไว้ใช้ในพื้นที่นิคมฯ

เมื่อนำผลการตรวจวิเคราะห์ที่ได้มาเปรียบเทียบกับมาตรฐานคุณภาพน้ำผิวดิน (ประเภทที่ 3) ตามประกาศคณะกรรมการสิ่งแวดล้อมแห่งชาติ ฉบับที่ 8 (พ.ศ. 2537) (แหล่งน้ำผิวดินประเภทที่ 3 ได้แก่ แหล่งน้ำที่ได้รับน้ำทิ้งจากกิจกรรมบางประเภทและสามารถเป็นประโยชน์เพื่อการอุปโภคบริโภค โดยต้องผ่านการฆ่าเชื้อโรคตามปกติและผ่านกระบวนการปรับปรุงคุณภาพน้ำทั่วไปก่อน และสามารถเป็นประโยชน์เพื่อการเกษตร) พบว่า ดัชนีที่ทำการตรวจวิเคราะห์มีค่าอยู่ในเกณฑ์ที่มาตรฐานกำหนด

สำหรับ Total Suspended Solids, Total Dissolved Solids, COD, Total Chromium, TKN และ Grease & Oil มาตรฐานคุณภาพน้ำผิวดินประเภทที่ 3 ไม่ได้กำหนดค่าไว้เพื่อควบคุม

8) การคมนาคมขนส่ง

ในการติดตามตรวจสอบสถิติการเกิดอุบัติเหตุบนถนนทางหลวงหมายเลข 4 บริเวณด้านหน้าโครงการ ดำเนินการโดยนิคมอุตสาหกรรมราชบุรี โดยในปี 2565 เดือนมกราคม-ธันวาคม 2565 ไม่พบอุบัติเหตุในช่วงระยะเวลาดังกล่าว

9) น้ำใช้

นิคมอุตสาหกรรมราชบุรีได้ทำการรวบรวมสถิติการใช้น้ำของโรงงานต่าง ๆ และสำนักงานของนิคมอุตสาหกรรมราชบุรี เป็นประจำทุกเดือน โดยในช่วงเดือนกรกฎาคม-ธันวาคม 2565 พบว่า มีค่าอยู่ในช่วง 260,881–305,822 ลูกบาศก์เมตรต่อเดือน

10) ไฟฟ้า

นิคมอุตสาหกรรมราชบุรีได้ทำการรวบรวมสถิติการใช้ไฟฟ้าของโรงงานต่าง ๆ และสำนักงานของนิคมอุตสาหกรรมราชบุรี เป็นประจำทุกเดือนโดยในเดือนกรกฎาคม-ธันวาคม 2565 พบว่า มีค่าอยู่ในช่วง 14,546,357-30,597,005 กิโลวัตต์ต่อเดือน

11) มูลฝอย สิ่งปฏิกูลหรือวัสดุที่ไม่ใช้แล้ว และของเสียอันตราย

จากการดำเนินการที่ผ่านมา พบว่า ทุกโรงงานในนิคมอุตสาหกรรมได้ปฏิบัติตามกฎหมายกำหนด สามารถสรุปการจัดการขยะมูลฝอย สิ่งปฏิกูลหรือวัสดุที่ไม่ใช้แล้ว และของเสียอันตรายได้ ดังนี้

- <u>ขยะมูลฝอยทั่วไป</u> แต่ละโรงงานจะเป็นผู้ดำเนินการติดต่อให้เทศบาลตำบลเจ็ดเสมียนเป็นผู้ดำเนินการเก็บขน และนำไปกำจัด โดยแต่ละโรงงานจะคัดแยกและจัดเตรียมภาชนะรองรับขยะมูลฝอยแยกตามประเภท และเก็บรวบรวมไว้ในพื้นที่ที่มีหลังคาคลุม มีฝาปิดมิดชิด และสามารถขนถ่ายได้สะดวก
- <u>สิ่งปฏิกูลหรือวัสดุที่ไม่ใช้แล้ว และของเสียอันตราย</u> แต่ละโรงงานจะเป็นผู้ประสานกับบริษัทหรือหน่วยงานที่ได้รับอนุญาตจากกรมโรงงานอุตสาหกรรมเป็นผู้ดำเนินการเก็บขนและนำไปกำจัด ทั้งนี้จะต้องรายงานให้กรมโรงงานอุตสาหกรรมทราบทุกครั้ง ตามประกาศกระทรวงอุตสาหกรรมเรื่องการกำจัดสิ่งปฏิกูลหรือวัสดุที่ไม่ใช้แล้ว พ.ศ. 2548 (กนอ. สามารถตรวจสอบข้อมูลปริมาณ และคุณลักษณะของเสียผ่านทาง Web Site ของกรมโรงงานอุตสาหกรรมที่ได้มอบรหัสผ่านให้ กนอ.) โดยแต่ละโรงงานจะจัดเตรียมภาชนะเก็บรวบรวมสิ่งปฏิกูลหรือวัสดุที่ไม่ใช้แล้ว และของเสียอันตรายที่เหมาะสมเพื่อรอขนย้ายนำไปกำจัด

12) สาธารณสุข

นิคมอุตสาหกรรมราชบุรีได้ดำเนินการรวบรวมสถิติโรค 21 กลุ่มโรค ของประชากรในท้องถิ่น ได้แก่ โรงพยาบาลเจ็ดเสมียน โรงพยาบาลส่งเสริมสุขภาพตำบลดอนทราย และโรงพยาบาลส่งเสริมสุขภาพตำบลบ้านสิงห์ ปีละ 1 ครั้ง สำหรับปี 2565 พบว่า ส่วนใหญ่มีสาเหตุการป่วยเกี่ยวเนื่องกับโรคโรคระบบไหลเวียนเลือด รองลงมาคือโรคเกี่ยวกับต่อมไร่ท่อ โภชนาการ และเมตะบอริสัม

13) อาชีวอนามัยและความปลอดภัย

นิคมอุตสาหกรรมราชบุรี จะทำการรวบรวมสถิติเกี่ยวกับอุบัติเหตุต่าง ๆ สาเหตุความเสียหาย การชดเชยความเสียหายและความรุนแรง และภาวะการเจ็บป่วยของพนักงานในโรงงาน กำหนดให้โรงงานรายโรงจัดให้มีการตรวจสุขภาพคนงานประจำปีตามที่กฎหมายกำหนด และจัดให้มีการเตรียมแผนฉุกเฉินและการฝึกซ้อมการระงับอัคคีภัย ปีละ 1 ครั้ง ในการติดตามตรวจสอบ พบว่า โรงงานในนิคมอุตสาหกรรม ได้ปฏิบัติตามกฎหมายกำหนดอยู่แล้ว

14) การประชาสัมพันธ์ และการรับเรื่องร้องเรียน

นิคมอุตสาหกรรมราชบุรีจะเสนอความก้าวหน้าของการปฏิบัติตามแผนการประชาสัมพันธ์มวลชนสัมพันธ์ การรับเรื่องร้องเรียน และรวบรวมข้อมูลการร้องเรียนของชุมชนโดยรอบโครงการ ปีละ 1 ครั้ง สำหรับปี 2565 (กรกฎาคม-ธันวาคม) พบว่า ไม่มีเรื่องร้องเรียน

15) การสำรวจความคิดเห็นและการติดตามตรวจสอบปัญหาด้านกลิ่น

มาตรการกำหนดให้มีการสำรวจความคิดเห็นและคุณภาพชีวิตของประชาชน เพื่อตรวจสอบปัญหาและผลกระทบด้านต่าง ๆ ของชุมชน โดยเฉพาะปัญหาด้านกลิ่นจากโครงการ ปีละ 1 ครั้ง

นิคมอุตสาหกรรมราชบุรี ได้มอบหมายให้บริษัท เอส.พี.เอส. คอนซัลติ้ง เซอร์วิส จำกัด จะดำเนินการสำรวจทัศนคติชุมชน เมื่อวันที่ 3-5 พฤศจิกายน 2565 จำนวน 416 ตัวอย่าง

16) รวบรวมรายชื่อและผลิตภัณฑ์ของโรงงานรายโรง

ปัจจุบันมีผู้ประกอบการเข้ามาลงทุนในนิคมฯ โดยมีรายชื่อโรงงานและการประกอบอุตสาหกรรมของแต่ละโรงงานมีรายละเอียดดังตารางที่ 4.3-2

ตารางที่ 4.3-2 รายชื่อผู้ประกอบการในนิคมอุตสาหกรรมราชบุรี

ลำดับที่	รายชื่อผู้ประกอบการ	ประเภทกิจการ	สัญชาติผู้ลงทุน	พื้นที่ (ไร่)
1	บริษัท อิเคบานา เอ็นจิเนียริ่ง จำกัด	ฉีดพลาสติก	ไทย-อินเดีย	4-3-12.3
2	บริษัท คิงซาวด์ แอนด์ อาร์.เอส. จำกัด	กล่องโลหะ	ไทย	5-1-56.3
3	บริษัท ริกิ การ์เม้นส์ จำกัด	สิ่งทอ	ญี่ปุ่น	7-3-14.1
4	บริษัท ไทยเหม่ย จำกัด	เจียระไนพลอย	ไต้หวัน	32-2-59.5
5	บริษัท เอ็ม.ไอ.ที. โกลด์ จำกัด	ชิป ย้อมผ้า	ไทย	7-3-74.4
6	บริษัท ราชราตัน ไทย ไวร์ จำกัด	เส้นลวดสำหรับยางรถยนต์	อินเดีย	23-2-97.0
7	บริษัท งามดีอุตสาหกรรม จำกัด	ผ้าก๊อส, สำลี	ไทย	18-0-57.1
8	บริษัท เท็กซ์โก้อินดัสเตรียล (ไทยแลนด์) จำกัด	ชิ้นส่วนตะขอชุดชั้นใน	ฮ่องกง	6-0-49.6
9	บริษัท อัลมิต (ไทยแลนด์) จำกัด	ลวดเชื่อมคุณภาพสูง	ญี่ปุ่น	8-0-51.4
10	บริษัท จี.เอส. เอ็นเนอร์จี จำกัด	บดซิลิคอน	ไต้หวัน	62-2-25.5
11	บริษัท ไดมอนด์ พรีเสิร์ฟ ฟู้ด จำกัด	น้ำส้มสายชู	ไทย	6-0-54.0
12	บริษัท ลักกี้สตาร์โค๊ตติ้ง จำกัด	ถุง	ไทย	20-1-14.3
13	บริษัท โปรเกรส อินเตอร์เคม (ประเทศไทย)	ผลิตพลังงานไฟฟ้าทดแทน	ไทย	5-0-64.7
14	บริษัท ลักกี้กลาส จำกัด	ผลิตภัณฑ์เครื่องแก้ว	ไทย	48-3-78.6
15	บริษัท ราชบุรีเวอลด์ โคเจนเนอเรชั่น จำกัด	ผลิตและส่งไฟฟ้า	ไทย	53-0-85.9
16	บริษัท เออิโย (ประเทศไทย) จำกัด	ผลิตภัณฑ์อาหารสำเร็จรูปโดยผ่านการอบแห้ง	ญี่ปุ่น	10-2-83.10
17	บริษัท ดีเอ็มเอช เอเชีย จำกัด	ผ้าใยสังเคราะห์เคลือบ,แม่พิมพ์ถ้วยยกทรง	จีน	3-0-80.90
18	บริษัท ไคฮาระ (ประเทศไทย) จำกัด	ผลิตผ้ายีนส์ ทอผ้า ผ้าทอใยสังเคราะห์	ญี่ปุ่น	89-1-40
19	บริษัท ไทยแทน ฟู้ดส์ อินเตอร์เนชั่นแนล จำกัด	ผลิตน้ำกะทิกระป๋อง และน้ำผลไม้	ไทย	26-3-58.7
20	บริษัท เอแอนด์เอ็ม แคสติ้ง (ประเทศไทย) จำกัด	ผลิตชิ้นส่วนและอุปกรณ์เสริมอื่น ๆ สำหรับยานยนต์	ญี่ปุ่น	20-0-47.5
21	บริษัท ราชบุรีกล๊าส อินดัสทรี จำกัด	ผลิตบรรจุภัณฑ์แก้ว	ไทย	141-1-77.5
22	บริษัท ทรัยแทคท์ จำกัด	ผลิตบรรจุภัณฑ์จำพวกกระป๋องโลหะ	ไทย	9-2-23.7
23	บริษัท เจเอชเอ็ม คอนโทรลส์ แอนด์ เอนจิเนียริ่ง จำกัด	ซ่อมแซมเครื่องจักรที่ใช้ในโรงงานผลิตไฟฟ้า	ไทย	8-2-71.2
24	บริษัท โบทานี เพ็ทแคร์ จำกัด	ผลิตและจำหน่ายอาหารสัตว์	ไทย	08/02/20

ที่มา : บริษัท มหาชัยพัฒนาที่ดิน จำกัด (เดือนธันวาคม 2565)

ตารางที่ 4.3-1 สรุปผลการปฏิบัติตามมาตรการติดตามตรวจสอบผลกระทบสิ่งแวดล้อม ช่วงเดือนกรกฎาคม-ธันวาคม 2565 โครงการนิคมอุตสาหกรรมราชบุรี บริษัท มหาชัยพัฒนาที่ดิน จำกัด

คุณภาพสิ่งแวดล้อม	มาตรการติดตามตรวจสอบผลกระทบสิ่งแวดล้อม			ผลการติดตามตรวจสอบ	ผ่านมาตรฐาน/ปัญหา/อุปสรรค/การแก้ไข
	สถานีเก็บตัวอย่าง	พารามิเตอร์	ความถี่		
1. รายงานการตรวจประเมินมาตรการป้องกันและแก้ไขผลกระทบสิ่งแวดล้อม (Environmental Compliance Audit)	- กำหนดให้โครงการจัดทำรายงานการตรวจประเมินมาตรการป้องกันและแก้ไขผลกระทบสิ่งแวดล้อมให้ สผ. พิจารณา	-	ปีละ 2 ครั้ง (ทุก 6 เดือน)	- เดือนรกฎาคม-ธันวาคม 2565 โครงการได้ว่าจ้างบริษัท เอส.พี.เอส. คอนซัลติ้ง เซอร์วิส จำกัด เป็นผู้ดำเนินการ	-
2. คุณภาพอากาศในบรรยากาศ	- บ้านเจ็ดเสมียน 1	- TSP	ปีละ 2 ครั้ง ครั้งละ 7 วันต่อเนื่อง	- มีค่าอยู่ในช่วง 0.100-0.135 mg/m^3	- มีค่าอยู่ในเกณฑ์มาตรฐาน
		- PM-10		- มีค่าอยู่ในช่วง 0.041-0.057 mg/m^3	
		- SO_2		- มีค่าน้อยกว่า 0.002 mg/m^3	
		- NO_2		- มีค่าอยู่ในช่วง 0.0207-0.0236 ppm	
	- บ้านเจ็ดเสมียน 2	- TSP		- มีค่าอยู่ในช่วง 0.069-0.105 mg/m^3	- มีค่าอยู่ในเกณฑ์มาตรฐาน
		- PM-10		- มีค่าอยู่ในช่วง 0.024-0.046 mg/m^3	
		- SO_2		- มีค่าน้อยกว่า 0.002 mg/m^3	
		- NO_2		- มีค่าอยู่ในช่วง 0.0199-0.0221 ppm	
	- โรงเรียนวัดบางลาน	- TSP		- มีค่าอยู่ในช่วง 0.052-0.107 mg/m^3	- มีค่าอยู่ในเกณฑ์มาตรฐาน
		- PM-10		- มีค่าอยู่ในช่วง 0.022-0.046 mg/m^3	
		- SO_2		- มีค่าน้อยกว่า 0.002 mg/m^3	
		- NO_2		- มีค่าอยู่ในช่วง 0.0223-0.0242 ppm	

ตารางที่ 4.3-1 (ต่อ)

คุณภาพสิ่งแวดล้อม	มาตรการติดตามตรวจสอบผลกระทบสิ่งแวดล้อม			ผลการติดตามตรวจสอบ	ผ่านมาตรฐาน/ปัญหา/อุปสรรค/การแก้ไข
	สถานีเก็บตัวอย่าง	พารามิเตอร์	ความถี่		
3. คุณภาพอากาศจากแหล่งกำเนิด	- โรงงานอุตสาหกรรมที่มีแหล่งกำเนิดและระบายมลพิษทางอากาศ เช่น ปล่องเตาหลอม ปล่องเตาอบ หรือ Boiler เป็นต้น	-	ปีละ 1 ครั้ง หรือตามที่กฎหมายกำหนด	- โครงการเก็บรวบรวมผลการตรวจวัดคุณภาพอากาศจากปล่องของโรงงาน	- มีค่าอยู่ในเกณฑ์มาตรฐาน
4. ระดับเสียง	- บ้านเจ็ดเสมียน 2	- L_{eq} 24 hr	ปีละ 2 ครั้ง ๆละ 3 วันต่อเนื่อง	- มีค่าอยู่ในช่วง 62.3-65.0 dB(A)	- มีค่าอยู่ในเกณฑ์มาตรฐาน
		- เสียงรบกวน		- มีค่าอยู่ในช่วง -13.6 ถึง 9.9 dB(A)	
	- บ้านดอนทราย	- L_{eq} 24 hr		- มีค่าอยู่ในช่วง 47.2-55.0 dB(A)	
		- เสียงรบกวน		- มีค่าอยู่ในช่วง -14.1 ถึง 9.6 dB(A)	
	- บ้านปลายคลอง	- L_{eq} 24 hr		- มีค่าอยู่ในช่วง 50.1-51.4 dB(A)	
		- เสียงรบกวน		- มีค่าอยู่ในช่วง -9.2 ถึง 9.6 dB(A)	
5. ระดับเสียงในพื้นที่โครงการ	- บริเวณริมรั้วนิคมอุตสาหกรรมราชบุรีทางตะวันตก	- L_{eq} 24 hr	ปีละ 2 ครั้ง ๆละ 3 วันต่อเนื่อง	- มีค่าอยู่ในช่วง 55.1-55.5 dB(A)	- มีค่าอยู่ในเกณฑ์มาตรฐาน
6. คุณภาพน้ำ					
6.1 ตรวจวัดคุณสมบัติของน้ำเสียจากระบบบำบัดน้ำเสียส่วนกลางทางชีวภาพ	- ก่อนเข้าระบบบำบัดน้ำเสียส่วนกลาง	- Temperature	เดือนละ 1 ครั้ง	- มีค่าอยู่ในช่วง 23.4-29.7 °C	- มีค่าอยู่ในเกณฑ์มาตรฐาน
		- pH		- มีค่าอยู่ในช่วง 7.5-8.2	
		- BOD_5		- มีค่าอยู่ในช่วง 14-171 mg/L	
		- COD		- มีค่าอยู่ในช่วง 76-246 mg/L	
		- Grease&Oil		- มีค่าอยู่ในช่วงน้อยกว่า 2.5-12.2 mg/L	
		- TDS		- มีค่าอยู่ในช่วง 1,036-1,779 mg/L	
		- SS		- มีค่าอยู่ในช่วง 34-101 mg/L	
		- As		- มีค่าอยู่ในช่วง 0.0004-0.007 mg/L	
		- Cd		- มีค่าอยู่ในช่วง 0.00004-0.0003 mg/L	
		- Cr		- มีค่าอยู่ในช่วง 0.0001-0.008 mg/L	
		- Cu		- มีค่าอยู่ในช่วง 0.0001-0.170 mg/L	

ตารางที่ 4.3-1 (ต่อ)

คุณภาพสิ่งแวดล้อม	มาตรการติดตามตรวจสอบผลกระทบสิ่งแวดล้อม			ผลการติดตามตรวจสอบ	ผ่านมาตรฐาน/ปัญหา/อุปสรรค/การแก้ไข
	สถานีเก็บตัวอย่าง	พารามิเตอร์	ความถี่		
6.1 ตรวจวัดคุณสมบัติของน้ำเสียจากระบบบำบัดน้ำเสียส่วนกลางทางชีวภาพ (ต่อ)	- ก่อนเข้าระบบบำบัดน้ำเสียส่วนกลาง (ต่อ)	- Pb	เดือนละ 1 ครั้ง	- มีค่าอยู่ในช่วง 0.0001-0.005 mg/L	
		- Hg		- มีค่าอยู่ในช่วง 0.000005-0.001 mg/L	
		- Ni		- มีค่าอยู่ในช่วง 0.000005-0.009 mg/L	
		- Zn		- มีค่าอยู่ในช่วง 0.011-0.074 mg/L	
		- TCB		- มีค่าอยู่ในช่วง 28,000-280,000 mg/L	
	- หลังผ่านระบบบำบัดน้ำเสียส่วนกลาง	- Temperature		- มีค่าอยู่ในช่วง 23.4-29.3 ^{o}C	
		- pH		- มีค่าอยู่ในช่วง 7.4-8.2	
		- BOD_5		- มีค่าอยู่ในช่วงน้อยกว่า 2-4 mg/L	
		- COD		- มีค่าอยู่ในช่วงน้อยกว่า 25-37 mg/L	
		- Grease&Oil		- มีค่าน้อยกว่า 2.5-2.9 mg/L	
		- TDS		- มีค่าอยู่ในช่วง 1,304-1,783 mg/L	
		- SS		- มีค่าน้อยกว่า 10-10 mg/L	
		- As		- มีค่าอยู่ในช่วง 0.0004-0.008 mg/L	
		- Cd		- มีค่าอยู่ในช่วง 0.0003-0.0005 mg/L	
		- Cr		- มีค่าอยู่ในช่วง 0.0001-0.021 mg/L	
		- Cu		- มีค่าอยู่ในช่วง 0.0001-0.033 mg/L	
		- Pb		- มีค่าอยู่ในช่วง 0.0001-0.001 mg/L	
		- Hg		- มีค่าอยู่ในช่วง 0.000005-0.002 mg/L	
		- Ni		- มีค่าอยู่ในช่วง 0.000005-0.006 mg/L	
		- Zn		- มีค่าอยู่ในช่วง 0.0001-0.034 mg/L	
		- TCB		- มีค่าอยู่ในช่วง 680-220,000 mg/L	

ตารางที่ 4.3-1 (ต่อ)

คุณภาพสิ่งแวดล้อม	มาตรการติดตามตรวจสอบผลกระทบสิ่งแวดล้อม			ผลการติดตามตรวจสอบ	ผ่านมาตรฐาน/ปัญหา/อุปสรรค/การแก้ไข
	สถานีเก็บตัวอย่าง	พารามิเตอร์	ความถี่		
6.2 ตรวจสอบอัตราการไหลของน้ำเสีย	- น้ำเสียก่อนเข้าระบบบำบัดน้ำเสียส่วนกลางทางชีวภาพ	- อัตราการไหล	บันทึกจากการทำงานของเครื่องสูบน้ำ	- มีค่าอยู่ในช่วง 108,464-131,545 ลบ.ม./เดือน	-
	- น้ำทิ้งหลังผ่านระบบบำบัดน้ำเสียส่วนกลางทางชีวภาพ				
6.3 ตรวจวัดลักษณะสมบัติน้ำเสียจากโรงงานรายโรง	- บริเวณ Inspection Manhole ของโรงงานที่มีน้ำเสียเข้าระบบบำบัดน้ำเสียส่วนกลาง อย่างน้อยร้อยละ 50 ของโรงงานที่เปิดดำเนินการ	- pH, BOD, COD และ SS	เดือนละ 1 ครั้ง	- โครงการเก็บรวบรวมผลการตรวจวิเคราะห์คุณภาพน้ำ	-
6.4 รวบรวมผลการตรวจวิเคราะห์น้ำทิ้งของโรงงานที่มีน้ำเสียปนเปื้อนโลหะหนัก	- รวบรวมผลของทุกโรงงานที่มีน้ำเสียปนเปื้อนโลหะหนัก	- pH, TDS, COD, Grease & Oil และโลหะหนักชนิดที่มีในน้ำทิ้งโรงงาน	เดือนละ 1 ครั้ง	- โครงการเก็บรวบรวมผลการตรวจวิเคราะห์คุณภาพน้ำจากโรงงาน	-
7. คุณภาพน้ำแม่กลอง	- แม่น้ำแม่กลองก่อนไหลผ่านจุดระบายน้ำทิ้งของโครงการ 500 เมตร	- pH	ปีละ 4 ครั้ง ตามฤดูกาล คือ ช่วงฤดูแล้งและช่วงฤดูฝน โดยตรวจวัดเมื่อมีการระบายน้ำทิ้งจากโครงการ	- มีค่าอยู่ในช่วง 7.83-8.06	- มีค่าอยู่ในเกณฑ์มาตรฐาน
		- SS		- มีค่าอยู่ในช่วง 16.6-18.0 mg/L	
		- TDS		- มีค่าอยู่ในช่วง 126-158 mg/L	
		- DO		- มีค่าอยู่ในช่วง 4.7-6.7 mg/L	
		- COD		- มีค่าอยู่ในช่วงน้อยกว่า 20-25 mg/L	
		- BOD_5		- มีค่าอยู่ในช่วง 0.9-1.8 mg/L	
		- Hg		- มีค่าน้อยกว่า 0.0005 mg/L	
		- Pb		- มีค่าอยู่ในช่วง 0.00306-0.00452 mg/L	
		- Cr		- มีค่าอยู่ในช่วงน้อยกว่า 0.001 mg/L	
		- Cd		- มีค่าอยู่ในช่วง 0.00031-0.00065 mg/L	
		- Ni		- มีค่าอยู่ในช่วงน่อยกว่า 0.001-0.003 mg/L	
		- Cu		- มีค่าอยู่ในช่วง 0.0018-0.0023 mg/L	
		- Mn		- มีค่า 0.06 mg/L	

ตารางที่ 4.3-1 (ต่อ)

คุณภาพสิ่งแวดล้อม	มาตรการติดตามตรวจสอบผลกระทบสิ่งแวดล้อม			ผลการติดตามตรวจสอบ	ผ่านมาตรฐาน/ปัญหา/อุปสรรค/การแก้ไข
	สถานีเก็บตัวอย่าง	พารามิเตอร์	ความถี่		
7. คุณภาพน้ำแม่กลอง (ต่อ)	- แม่น้ำแม่กลองก่อนไหลผ่านจุดระบายน้ำทิ้งของโครงการ 500 เมตร (ต่อ)	- Zn	ปีละ 4 ครั้ง ตามฤดูกาล คือ ช่วงฤดูแล้งและช่วงฤดูฝน โดยตรวจวัดเมื่อมีการระบายน้ำทิ้งจากโครงการ	- มีค่าน้อยกว่า 0.10 mg/L	
		- TKN		- มีค่าอยู่ในช่วง 2.2-5.6 mg/L	
		- Oil & Grease		- มีค่าน้อยกว่า 2 mg/L	
		- TCB		– มีค่าอยู่ในช่วง 8,400-17,000 MPN/100 mL	
	- แม่น้ำแม่กลองบริเวณจุดระบายน้ำทิ้งของโครงการ	- pH		- มีค่าอยู่ในช่วง 7.86-8.10	- มีค่าอยู่ในเกณฑ์มาตรฐาน
		- SS		- มีค่าอยู่ในช่วง 15.3-16.1 mg/L	
		- TDS		- มีค่าอยู่ในช่วง 132-152 mg/L	
		- DO		- มีค่าอยู่ในช่วง 4.3-6.4 mg/L	
		- COD		- มีค่าอยู่ในช่วงน้อยกว่า 20-22 mg/L	
		- BOD_5		- มีค่าอยู่ในช่วง 0.8-1.7 mg/L	
		- Hg		- มีค่าน้อยกว่า 0.0005 mg/L	
		- Pb		- มีค่าอยู่ในช่วง 0.00252-0.00424 mg/L	
		- Cr		- มีค่าอยู่ในช่วงน้อยกว่า 0.001-0.005 mg/L	
		- Cd		- มีค่าอยู่ในช่วง 0.00017-0.00025 mg/L	
		- Ni		- มีค่าอยู่ในช่วงน้อยกว่า 0.001-0.012 mg/L	
		- Cu		- มีค่าอยู่ในช่วง 0.0020-0.0023 mg/L	
		- Mn		- มีค่าอยู่ในช่วง 0.06-0.10 mg/L	
		- Zn		- มีค่าน้อยกว่า 0.10 mg/L	
		- TKN		- มีค่าอยู่ในช่วง 1.5-7.4 mg/L	
		- Oil & Grease		- มีค่าน้อยกว่า 2 mg/L	
		- TCB		– มีค่าอยู่ในช่วง 4,900-13,000 MPN/100 mL	

ตารางที่ 4.3-1 (ต่อ)

คุณภาพสิ่งแวดล้อม	มาตรการติดตามตรวจสอบผลกระทบสิ่งแวดล้อม			ผลการติดตามตรวจสอบ	ผ่านมาตรฐาน/ปัญหา/อุปสรรค/การแก้ไข
	สถานีเก็บตัวอย่าง	พารามิเตอร์	ความถี่		
7. คุณภาพน้ำแม่กลอง (ต่อ)	- แม่น้ำแม่กลองหลังไหลผ่านจุดระบายน้ำทิ้งของโครงการ 500 เมตร	- pH	ปีละ 4 ครั้ง ตามฤดูกาล คือ ช่วงฤดูแล้งและช่วงฤดูฝน โดยตรวจวัดเมื่อมีการระบายน้ำทิ้งจากโครงการ	- มีค่าอยู่ในช่วง 7.52-8.17	- มีค่าอยู่ในเกณฑ์มาตรฐาน
		- SS		- มีค่าอยู่ในช่วง 10.6-15.9 mg/L	
		- TDS		- มีค่าอยู่ในช่วง 140-214 mg/L	
		- DO		- มีค่าอยู่ในช่วง 4.5-4.9 mg/L	
		- COD		- มีค่าน้อยกว่า 20 mg/L	
		- BOD_5		- มีค่าอยู่ในช่วง 0.7-0.9 mg/L	
		- Hg		- มีค่าน้อยกว่า 0.0005 mg/L	
		- Pb		- มีค่าอยู่ในช่วง 0.00427-0.00717 mg/L	
		- Cr		- มีค่าน้อยกว่า 0.001 mg/L	
		- Cd		- มีค่าอยู่ในช่วง 0.00012-0.00063 mg/L	
		- Ni		- มีค่าอยู่ในช่วงน้อยกว่า 0.001-0.003 mg/L	
		- Cu		- มีค่าอยู่ในช่วง 0.0019-0.0020 mg/L	
		- Mn		- มีค่าอยู่ในช่วง 0.06-0.10 mg/L	
		- Zn		- มีค่าน้อยกว่า 0.10 mg/L	
		- TKN		- มีค่าอยู่ในช่วง 0.7-7.4 mg/L	
		- Oil & Grease		- มีค่าน้อยกว่า 2 mg/L	
		- TCB		- มีค่าอยู่ในช่วง 3,300-7,900 MPN/100 mL	
8. การคมนาคมขนส่ง	- สถานีตำรวจบริเวณใกล้เคียงโครงการ	- รวบรวมสถิติการเกิดอุบัติเหตุบนทางหลวงหมายเลข 4 บริเวณด้านหน้าโครงการ	ปีละ 1 ครั้ง	- โครงการได้ทำการรวบรวมข้อมูลอุบัติเหตุบริเวณด้านหน้าโครงการ โดยในปี 2565 เดือนมกราคม-ธันวาคม 2565 ไม่พบอุบัติเหตุในช่วงระยะเวลาดังกล่าว	-

ตารางที่ 4.3-1 (ต่อ)

คุณภาพสิ่งแวดล้อม	มาตรการติดตามตรวจสอบผลกระทบสิ่งแวดล้อม			ผลการติดตามตรวจสอบ	ผ่านมาตรฐาน/ปัญหา/อุปสรรค/การแก้ไข
	สถานีเก็บตัวอย่าง	พารามิเตอร์	ความถี่		
9. น้ำใช้					
9.1 รวบรวมสถิติการใช้น้ำรายเดือนของโรงงานอุตสาหกรรมพื้นที่พักอาศัย พื้นที่พาณิชย-กรรมภายในพื้นที่โครงการ	- โรงงานต่าง ๆ พื้นที่พักอาศัย พื้นที่พาณิชยกรรมภายในนิคมอุตสาหกรรม	- รวบรวมสถิติน้ำใช้	ทุกเดือน	- โครงการได้ทำการรวบรวมสถิติการใช้น้ำของโรงงานต่าง ๆ และสำนักงานของ นิคมอุตสาหกรรมราชบุรี เป็นประจำทุกเดือน โดยในช่วงเดือนกรกฎาคม-ธันวาคม 2565 พบว่า มีค่าอยู่ในช่วง 260,881-305,822 ลูกบาศก์เมตรต่อเดือน	-
9.2 รวบรวมรายชื่อโรงงานที่นำน้ำภายหลังการบำบัดกลับมาใช้ประโยชน์	- โรงงานหรือหน่วยงานต่าง ๆ ที่ใช้ประโยชน์จากน้ำทิ้งภายหลังการบำบัด	- รวบรวมรายชื่อโรงงาน	ปีละ 1 ครั้ง	- ปัจจุบันมีผู้ประกอบการเข้ามาลงทุนในนิคมฯ จำนวน 24 โรงงาน	-
10. ไฟฟ้า	- ภายในพื้นที่โครงการ	- รวบรวมสถิติปริมาณการใช้ไฟฟ้าและบันทึกสถิติการเกิดกระแสไฟฟ้าขัดข้อง	ปีละ 1 ครั้ง	- โครงการได้ทำการรวบรวมสถิติการใช้ไฟฟ้าของโรงงานต่าง ๆ และสำนักงานของนิคมอุตสาหกรรมราชบุรี เป็นประจำทุกเดือน โดยในช่วงเดือนกรกฎาคม-ธันวาคม 2565 พบว่า มีค่าอยู่ในช่วง 14,546,357-30,597,005 กิโลวัตต์ต่อเดือน	-
11. มูลฝอย สิ่งปฏิกูลหรือวัสดุที่ไม่ใช้แล้ว และของเสียอันตราย	- โรงงานต่าง ๆ ภายในนิคมอุตสาหกรรม	- บันทึกรายละเอียดสิ่งปฏิกูลหรือวัสดุที่ ไม่ใช้แล้ว และของเสียอันตรายที่เกิดขึ้นทั้งหมดในโรงงานต่าง ๆ ตามประกาศกระทรวงอุตสาหกรรมและหน่วยงานที่เกี่ยวข้อง	ปีละ 1 ครั้ง	- โครงการได้ทำการรวบรวมบันทึก ชนิด ปริมาณ ของเสียที่เกิดขึ้น	-

ตารางที่ 4.3-1 (ต่อ)

คุณภาพสิ่งแวดล้อม	มาตรการติดตามตรวจสอบผลกระทบสิ่งแวดล้อม			ผลการติดตามตรวจสอบ	ผ่านมาตรฐาน/ปัญหา/อุปสรรค/การแก้ไข
	สถานีเก็บตัวอย่าง	พารามิเตอร์	ความถี่		
11. มูลฝอย สิ่งปฏิกูลหรือวัสดุที่ไม่ใช้แล้ว และของเสียอันตราย (ต่อ)		- บันทึกปริมาณของเสียอันตรายที่ส่งไปกำจัดยังหน่วยงานที่ได้รับอนุญาต			
12. สาธารณสุข	- โรงพยาบาลเจ็ดเสมียน - โรงพยาบาลส่งเสริมสุขภาพตำบลดอนทราย - โรงพยาบาลส่งเสริมสุขภาพตำบลบ้านสิงห์	- สถิติโรค 21 กลุ่มโรค	ปีละ 1 ครั้ง	- ในปี 2565 ส่วนใหญ่มีสาเหตุการป่วยเกี่ยวเนื่องกับโรคโรคระบบไหลเวียนเลือด รองลงมาคือโรคเกี่ยวกับต่อมไร่ท่อ โภชนาการ และเมตะบอริสัม	-
13. อาชีวอนามัย	- ทุกโรงงานภายในนิคมอุตสาหกรรม	- บันทึกและรวบสถิติเกี่ยวกับอุบัติเหตุต่างๆ สาเหตุ ความเสียหาย การชดเชยความเสียหายและความรุนแรง - สถิติเกี่ยวกับอุบัติเหตุ สาเหตุ และภาวะการเจ็บป่วยของพนักงานในโรงงานต่างๆ - การตรวจสุขภาพคนงานประจำปีหรือตามที่กฎหมายกำหนด - การเตรียมฉุกเฉินและการฝึกซ้อมการระงับอัคคีภัย	ปีละ 1 ครั้ง	- โรงงานในนิคมฯ ได้ปฏิบัติตามกฎหมายที่กำหนด	-

ตารางที่ 4.3-1 (ต่อ)

คุณภาพสิ่งแวดล้อม	มาตรการติดตามตรวจสอบผลกระทบสิ่งแวดล้อม			ผลการติดตามตรวจสอบ	ผ่านมาตรฐาน/ปัญหา/อุปสรรค/การแก้ไข
	สถานีเก็บตัวอย่าง	พารามิเตอร์	ความถี่		
14. การประชาสัมพันธ์และรับเรื่องร้องเรียน	- ภายในพื้นที่โครงการ	- เสนอแผนความก้าวหน้าของการปฏิบัติตามแผนประชาสัมพันธ์มวลชนสัมพันธ์และการรับเรื่องร้องเรียน - รวบรวมข้อมูลการร้องเรียนของชุมชนโดยรอบโครงการ	ปีละ 1 ครั้ง	- ไม่พบข้อร้องเรียนจากชุมชนโดยรอบ	-
15. การสำรวจความคิดเห็นและการติดตามตรวจสอบปัญหาด้านกลิ่น	- ชุมชนโดยรอบพื้นที่โครงการรัศมี 5 กิโลเมตร	- สำรวจความคิดเห็นคุณภาพชีวิตของประชาชน เพื่อตรวจสอบปัญหาและผลกระทบด้านต่างๆ ของชุมชน	ปีละ 1 ครั้ง	- ในปี 2565 ได้ดำเนินการสำรวจเมื่อวันที่ 3-5 พฤศจิกายน 2565 จำนวน 416 ตัวอย่าง	-
16. โครงการรวบรวมรายชื่อและผลิตภัณฑ์ของโรงงานรายโรงทั้งหมดที่เข้ามาตั้งในโครงการ และแจ้งให้โรงงานบันทึกข้อมูลด้านอาชีวอนามัยและความปลอดภัย	- โรงงานต่างๆ ในนิคมอุตสาหกรรม	- รายชื่อและผลิตภัณฑ์และข้อมูลด้านอาชีวอนามัยและความปลอดภัย	ปีละ 1 ครั้ง	- ปัจจุบันมีโรงงานที่เปิดดำเนินการ จำนวน 24 โรงงาน	-

ภาคผนวก

ภาคผนวกที่ 1
เอกสารที่เกี่ยวข้องกับระบบการจัดการ

11. แผนการซ่อมบำรุงประจำปี (อ้างอิงแผนการซ่อมบำรุงปี 2565 ที่เคยส่งไปแล้ว)

12. เอกสารรับรอง ISO 14001 หรือ เอกสารรับรองมาตรฐานต่างๆและ ISO ต่างๆ

(กรณีที่โรงงานได้รับการรับรอง หรือ รูปภาพหรือบอร์ดประชาสัมพันธ์)

CERTIFICATION INTERNATIONAL

SOCOTEC

CERTIFICATE

No. SCUK004974E

certifies that :

KAIHARA (THAILAND)CO.,LTD.

RATCHABURI INDUSTRIAL ESTATE, 155/109 MOO 4, TAMBOL CHETSAMIAN, AMPHUR PHOTHARAM PROVINCE RATCHABURI, 70120 Thailand

operates a management system that has been assessed as conforming to :

ISO 14001:2015

for the scope of activities :

THE MANUFACTURE AND SALES OF THE DENIM FABRICS PRODUCTS

Issue date : 02 October 2020
Valid until : 01 October 2023 (Subject to adherence to the agreed ongoing programme, successful endorsement of certification following each audit and compliance with the terms and conditions of certification)
Original date of certification : 02 October 2020

Mo Ghaus Operations Director SOCOTEC Certification UK

[redacted]

UKAS MANAGEMENT SYSTEMS 004.2

IAF

SOCOTEC Certification UK Ltd, 6 Gordano Court
Serbert Close, Portishead, Bristol BS20 7FS
UNITED KINGDOM
http://socotec-certification-international.co.uk

intertek
Total Quality Assured

CERTIFICATE OF REGISTRATION

This is to certify that the management system of:

Ikebana Engineering Ltd.

Main Site: Ratchaburi Industrial Estate 155/47 Moo 4, Chetsamian, Photharam, Ratchaburi 70120 Thailand

has been registered by Intertek as conforming to the requirements of:

ISO 14001:2015

The management system is applicable to:

Design and Manufacturing of Cable Accessories and Kits.

Certificate Number:
0113493

Initial Certification Date:
01 April 2018

Last Certificate Expiry Date:
31 March 2021

Date of Last Recertification Audit:
18 March 2021

Certification Cycle Start Date:
05 May 2021

Issuing Date:
05 May 2021

Valid Until:
31 March 2024

UKAS MANAGEMENT SYSTEMS

[redacted]

Intertek Certification Limited, 10A Victory Park, Victory Road, Derby DE24 8ZF, United Kingdom

Intertek Certification Limited is a UKAS accredited body under schedule of accreditation no. 014.

In the issuance of this certificate, Intertek assumes no liability to any party other than to the Client, and then only in accordance with the agreed upon Certification Agreement. This certificate's validity is subject to the organization maintaining their system in accordance with Intertek's requirements for systems certification. Validity may be confirmed via email at certificate.validation@intertek.com or by scanning the code to the right with a smartphone. The certificate remains the property of Intertek, to whom it must be returned upon request.

LRQA

Current issue date 19 March 2022
Expiry date 18 March 2025
Certificate identity number 10427369

Original approval(s):
ISO 14001 - 19 March 2004

Certificate of Approval

This is to certify that the Management System of:

NIHON ALMIT CO., LTD.
MICRO-SOLDERING LABORATORY

1-23-14, Higashi, Ogawa, Akiruno-city, Tokyo 197-0822, Japan

has been approved by LRQA to the following standards:

ISO 14001:2015
JIS Q 14001:2015

Approval number(s): ISO 14001 – 0065017

This certificate is valid only in association with the certificate schedule bearing the same number on which the locations applicable to this approval are listed.

The scope of this approval is applicable to:
Development of soldering flux.
Development and manufacture of solder paste, bar solder, wire solder and flux cored solder.

LRQA Group Limited, its affiliates and subsidiaries and their respective officers, employees or agents are, individually and collectively, referred to in this clause as 'LRQA'. LRQA assumes no responsibility and shall not be liable to any person for any loss, damage or expense caused by reliance on the information or advice in this document or howsoever provided, unless that person has signed a contract with the relevant LRQA entity for the provision of this information or advice and in that case any responsibility or liability is exclusively on the terms and conditions set out in that contract.
Issued by: LRQA Limited, Queen's Tower A, 10th Floor, 2-3-1, Minatomirai, Nishi-ku, Yokohama, 220-6010 for and on behalf of: LRQA Limited, 1 Trinity Park, Bickenhill Lane, Birmingham B37 7ES, United Kingdom

LRQA

Certificate identity number: 10427369

Certificate Schedule

Location	Activities
MICRO-SOLDERING LABORATORY 1-23-14, Higashi, Ogawa, Akiruno-city, Tokyo 197-0822, Japan	**ISO 14001:2015** Development of soldering flux, solder paste, bar solder, wire solder and flux cored solder. Manufacture of solder paste.
PRODUCTIVE ENGINEERING CENTER 8154-227, Uenohara, Uenohara-city, Yamanashi-ken 409-0112, Japan	**ISO 14001:2015** Manufacture of bar solder, wire solder and flux cored solder.
ALMIT (THAILAND) CO., LTD. HEAD OFFICE 155/20 Moo4 Ratchaburi Industrial Estate, Tambon Jedsamean, Amphur Photharam, Ratchaburi Province, 70120, Thailand	**ISO 14001:2015** Manufacture of solder paste, bar solder, wire solder, and flux cored solder.

LRQA Group Limited, its affiliates and subsidiaries and their respective officers, employees or agents are, individually and collectively, referred to in this clause as 'LRQA'. LRQA assumes no responsibility and shall not be liable to any person for any loss, damage or expense caused by reliance on the information or advice in this document or howsoever provided, unless that person has signed a contract with the relevant LRQA entity for the provision of this information or advice and in that case any responsibility or liability is exclusively on the terms and conditions set out in that contract.
Issued by: LRQA Limited, Queen's Tower A, 10th Floor, 2-3-1, Minatomirai, Nishi-ku, Yokohama, 220-6010 for and on behalf of: LRQA Limited, 1 Trinity Park, Bickenhill Lane, Birmingham B37 7ES, United Kingdom

เอกสารแนบที่ 34

สถิติการใช้ไฟฟ้าของนิคมฯ รายเดือน

สถิติการใช้ไฟฟ้าของนิคมอุตสาหกรรมราชบุรี ประจำปี 2565 (หน่วย Ft.)

ชื่อบริษัท	ม.ค. 65	ก.พ. 65	มี.ค. 65	เม.ย. 65	พ.ค. 65	มิ.ย. 65
สำนักงานของ กนอ.	95,456.00	141,800.40	161,309.20	159,548.40	161,616.40	162,604.40
บริษัท อิเคบานา เอ็นจิเนียริ่ง จำกัด	312,080.00	280,300.00	336,060.00	262,260.00	311,240.00	312,260.00
บริษัท คิงชาวด์ แอนด์ อาร์.เอส. จำกัด	7,734.00	7,992.00	8,232.00	6,784.00	7,280.00	5,151.68
บริษัท ริกิ การ์เมนส์ จำกัด	133,560.00	135,510.00	132,210.00	113,760.00	113,010.00	139,590.00
บริษัท ไทยเหม่ย จำกัด (F1,2 Office)	10,740.00	9,840.00	13,320.00	12,480.00	12,480.00	12,720.00
บริษัท ไทยเหม่ย จำกัด (F4 B5)	32,160.00	29,320.00	35,380.00	33,400.00	36,620.00	36,300.00
บริษัท ไทยเหม่ย จำกัด (F3 B4 RM)	5,560.00	5,260.00	6,940.00	5,380.00	6,280.00	6,840.00
บริษัท เอ็ม.ไอ.ที. โกลด์ จำกัด	45,512.00	43,456.00	52,688.00	40,160.00	48,008.00	44,880.00
บริษัท เจ.พี. ยูไนเต็ด จำกัด	55,770.00	41,790.00	75,900.00	58,500.00	11,730.00	45,570.00
บริษัท ราชราตัน ไทย ไวร์ จำกัด	1,545,001.20	1,386,174.70	1,546,648.30	1,092,261.40	1,626,680.10	1,573,069.00
บริษัท งามดีอุตสาหกรรม จำกัด	503,720.00	453,080.00	528,760.00	445,680.00	484,080.00	468,320.00
บริษัท เท็กซ์โก้ อินดัสเตียล (ไทยแลนด์) จำกัด	21,864.00	17,352.00	18,072.00	19,944.00	21,048.00	16,176.00
บริษัท อัลมิต (ไทยแลนด์) จำกัด	37,248.00	33,720.00	43,452.00	34,428.00	37,716.00	36,060.00
บริษัท จี.เอส. เอ็นเนอร์จี จำกัด (Office)	19,622.36	20,564.84	22,835.75	21,157.24	21,083.80	22,120.13
บริษัท จี.เอส. เอ็นเนอร์จี จำกัด (Factory)	17,602,800.00	8,353,200.00	9,113,646.67	13,971,845.64	18,599,110.62	17,710,438.45
บริษัท ไดมอนด์ พรีเสริฟ ฟู้ด จำกัด	128,680.00	125,384.00	149,296.00	129,280.00	154,416.00	151,352.00
บริษัท ลักกี้สตาร์โค๊ตติ้ง จำกัด	282,186.00	291,762.00	334,356.00	336,156.00	359,874.00	377,064.00
บริษัท โปรเกรส อินเตอร์เคม (ประเทศไทย)	44,480.00	38,640.00	43,680.00	42,560.00	44,720.00	44,240.00
บริษัท ลักกี้กลาส จำกัด	415,080.00	378,480.00	428,400.00	413,040.00	426,960.00	414,000.00
บริษัท ราชบุรีเวอลด์ โคเจนเนอเรชั่น จำกัด	4,551,317.00	4,250,358.00	5,081,695.00	4,839,009.00	4,513,545.00	4,860,315.00
บริษัท เออิโย (ประเทศไทย) จำกัด	409,200.00	360,660.00	407,525.00	400,859.00	486,641.00	451,778.00
บริษัท ดีเอ็มเอช เอเชีย จำกัด	12,132.00	9,960.00	13,008.00	5,520.00	12,444.00	-
บริษัท ไคฮาระ (ประเทศไทย) จำกัด	675,104.00	1,012,640.00	1,131,480.00	937,136.00	982,856.00	924,864.00
บริษัท ไทยแทน ฟู้ดส์ อินเตอร์เนชั่นแนล จำกัด	1,245,012.00	1,167,936.00	1,430,472.00	1,211,352.00	1,364,034.00	1,360,674.00
บริษัท เอแอนด์เอ็ม แคสติ้ง (ประเทศไทย) จำกัด	1,179,228.00	1,551,348.00	1,569,636.00	979,248.00	1,104,420.00	1,126,824.00
บริษัท ราชบุรีกล๊าส อินดัสทรี จำกัด	2,556,708.00	2,577,792.00	2,373,168.00	2,549,436.00	2,728,788.00	2,751,456.00
บริษัท ทรัยแทคท์ จำกัด	345,069.00	302,694.00	387,048.00	356,112.00	399,750.00	416,499.00
บริษัท เจเอชเอ็ม คอนโทรลส์ แอนด์ เอนจิเนียริ่ง จำกัด	3,036.00	2,916.00	3,816.00	3,348.00	3,360.00	3,312.00
รวม	**32,276,060**	**23,029,930**	**25,449,034**	**28,480,645**	**34,079,791**	**33,471,166**

สถิติการใช้ไฟฟ้าของนิคมอุตสาหกรรมราชบุรี ประจำปี 2565 (หน่วย Ft.)

ชื่อบริษัท	ก.ค. 65	ส.ค. 65	ก.ย. 65	ต.ค. 65	พ.ย. 65	ธ.ค. 65
สำนักงานของ กนอ.	128,787.20	134,018.00	124,676.00	120,246.00	118,932.00	108,500.40
บริษัท อิเคบานา เอ็นจิเนียริ่ง จำกัด	339,880.00	337,440.00	368,020.00	381,060.00	369,860.00	298,845.00
บริษัท คิงชาวด์ แอนด์ อาร์.เอส. จำกัด	3,576.00	3,280.00	3,720.00	3,200.00	3,880.00	-
บริษัท ริกิ การ์เมนส์ จำกัด	141,630.00	137,130.00	121,960.00	96,120.00	112,000.00	100,530.00
บริษัท ไทยเหม่ย จำกัด (F1,2 Office)	12,360.00	11,880.00	11,820.00	10,980.00	11,100.00	-
บริษัท ไทยเหม่ย จำกัด (F4 B5)	39,380.00	35,220.00	41,280.00	39,900.00	31,840.00	-
บริษัท ไทยเหม่ย จำกัด (F3 B4 RM)	6,100.00	6,120.00	5,440.00	5,180.00	5,220.00	-
บริษัท เอ็ม.ไอ.ที. โกลด์ จำกัด	49,512.00	49,400.00	48,640.00	48,720.00	49,144.00	-
บริษัท เออิโย (ประเทศไทย) จำกัด	396,690.00	387,990.00	413,280.00	347,580.00	390,810.00	-
บริษัท ราชราตัน ไทย ไวร์ จำกัด	1,448,257.09	1,353,290.90	1,026,809.25	1,334,608.13	1,264,505.16	1,375,307.63
บริษัท งามดีอุตสาหกรรม จำกัด	432,400.00	375,760.00	354,880.00	259,400.00	336,000.00	-
บริษัท เท็กซ์โก้ อินดัสเตียล (ไทยแลนด์) จำกัด	18,288.00	14,388.00	20,784.00	19,632.00	18,372.00	24,648.00
บริษัท อัลมิต (ไทยแลนด์) จำกัด	26,616.00	32,028.00	34,728.00	27,024.00	29,184.00	-
บริษัท จี.เอส. เอ็นเนอร์จี จำกัด (Office)	23,111.57	21,313.11	20,869.20	19,182.52	20,493.84	19,191.51
บริษัท จี.เอส. เอ็นเนอร์จี จำกัด (Factory)	6,264,667.15	100,052.31	109,200.00	6,475,200.00	16,695,600.00	18,060,000.00
บริษัท ไดมอนด์ พรีเสริฟ ฟู้ด จำกัด	151,352.00	140,632.00	148,400.00	148,720.00	141,936.00	139,152.00
บริษัท โปรเกรส อินเตอร์เคม (ประเทศไทย)	44,960.00	43,940.00	34,000.00	32,640.00	31,520.00	-
บริษัท ลักกี้กลาส จำกัด	425,880.00	427,920.00	417,720.00	435,840.00	427,800.00	-
บริษัท ราชบุรีเวอลด์ โคเจนเนอเรชั่น จำกัด	4,474,840.00	4,452,370.00	4,293,950.00	4,298,570.00	4,032,980.00	3,952,260.00
บริษัท ดีเอ็มเอช เอเชีย จำกัด	6,588.00	7,260.00	2,244.00	3,060.00	4,344.00	5,988.00
บริษัท ลักกี้สตาร์โค๊ตติ้ง จำกัด	406,290.00	412,992.00	307,750.00	290,666.00	220,496.00	-
บริษัท ไคฮาระ (ประเทศไทย) จำกัด	1,023,896.00	943,360.00	789,360.00	588,568.00	477,312.00	
บริษัท เอแอนด์เอ็ม แคสติ้ง (ประเทศไทย) จำกัด	1,200,540.00	1,223,808.00	1,202,196.00	1,433,400.00	1,136,280.00	-
บริษัท ไทยแทน ฟู้ดส์ อินเตอร์เนชั่นแนล จำกัด	1,318,980.00	1,393,812.00	1,281,852.00	1,163,352.00	1,219,626.00	1,096,704.00
บริษัท ราชบุรีกล๊าส อินดัสทรี จำกัด	2,916,876.00	2,911,968.00	2,839,596.00	3,214,584.00	2,899,584.00	247,716.00
บริษัท ทรัยแทคท์ จำกัด	439,779.00	431,772.00	378,255.00	334,740.00	286,824.00	240,114.00
บริษัท เจเอชเอ็ม คอนโทรลส์ แอนด์ เอนจิเนียริ่ง จำกัด	3,564.00	3,312.00	3,024.00	3,228.00	3,180.00	2,748.00
บริษัท โบทานี เพ็ทแคร์ จำกัด (สำนักงานใหญ่)	22,972.00	74,138.00	141,904.00	209,856.00	258,182.00	14,712.00
รวม	**21,767,772**	**15,466,594**	**14,546,357**	**21,345,257**	**30,597,005**	**25,686,417**

การไฟฟ้าส่วนภูมิภาค
PROVINCIAL ELECTRICITY AUTHORITY

ที่ มท ๕๓๑๑.๓ / กฟอ.พธร.ปบ.๖๘๓ /๒๕๖๖

การไฟฟ้าส่วนภูมิภาคอำเภอโพธาราม
๑๙๐ ถนนเลิศพาณิชย์ อำเภอโพธาราม
จังหวัดราชบุรี ๗๐๑๒๐

๕ มกราคม ๒๕๖๖

เรื่อง ขอแจ้งข้อมูลสถิติกระแสไฟฟ้าขัดข้องในพื้นที่นิคมอุตสาหกรรมราชบุรี

เรียน ผู้จัดการฝ่ายนิคมอุตสาหกรรมราชบุรี

ตามบันทึกเลขที่ ๘๗๖๐ ลงวันที่ ๒๑ ธันวาคม ๒๕๖๕ ทางสำนักงานโครงการนิคมอุตสาหกรรม ราชบุรี มีความต้องการขอข้อมูลสถิติการเกิดกระแสไฟฟ้าขัดข้องในพื้นที่เขตนิคมอุตสาหกรรมราชบุรี ในช่วงตั้งแต่เดือนมกราคม – ธันวาคม ๒๕๖๕ เพื่อรวบรวมนำข้อมูลดังกล่าวไปประกอบในรายงานการปฏิบัติตามมาตราการป้องกันและลดผลกระทบสิ่งแวดล้อม (EIA)

การไฟฟ้าส่วนภูมิภาคอำเภอโพธาราม จึงขอส่งรายงานข้อมูลดังกล่าวตามเอกสารแนบมาพร้อมบันทึกฉบับนี้

จึงเรียนมาเพื่อโปรดทราบและแจ้งส่วนเกี่ยวข้องดำเนินการต่อไป

ขอแสดงความนับถือ

[redacted]

รองจัดการ(เทคนิค) ปฏิบัติงานแทน
ผู้จัดการ การไฟฟ้าส่วนภูมิภาคอำเภอโพธาราม

แผนกปฏิบัติการและบำรุงรักษา
โทร. ๐๓๒-๒๓๓๐๖๙, ๐๓๒-๒๓๑๐๔๔
FAX. ๐๓๒-๒๓๒๑๓๘

จำนวนเหตุการณ์ แยกตามสาเหตุ 10 อันดับแรก แยกรายปี



รายละเอียดสาเหตุ 10 อันดับแรก

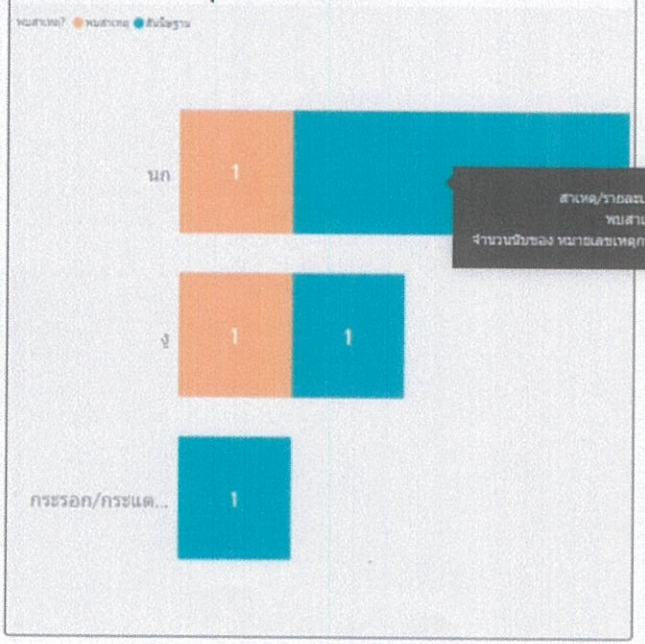

จำนวนเหตุการณ์แยกตาม รายละเอียด พบสาเหตุ / สันนิษฐาน

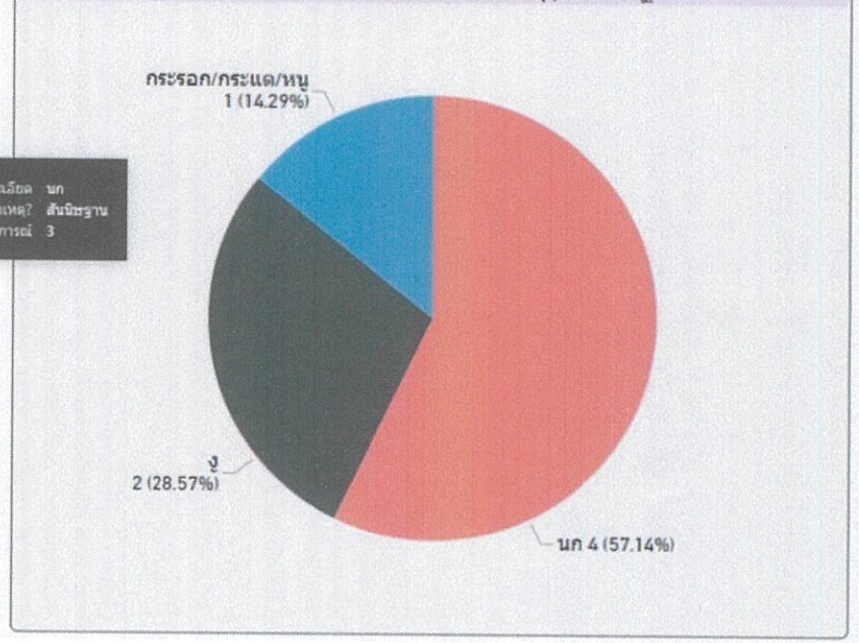

Event from report50 : รายละเอียดพอสังเขปของแต่ละเหตุการณ์

หมายเลขเหตุกา...	วันที่/เวลาไฟดับ	เวลา	วันที่/เวลา ที่จ่ายไฟคืนระบบได้ครั้งแรก	วันที่/เวลา ที่จ่ายไฟคืนครบทั้งหมด	รวมเวลาไฟดั...	กฟฟ.รับผิดชอบ	ฟีดเดอร์	รหัสอุปกรณ์ที่ทำงาน/...	เฟส	ผขฟ. ดู...	สถานะ	พบสาเหตุ?	สาเหตุ/รายละเอียด	รายละเอียดก...	สภาพอากาศ
4660987484	วันพุธที่ 12 ตุลา...	8:01:00	12 ต.ค. 2022, 8:37:00	12 ต.ค. 2022, 8:37:00	36	กฟฟ.อ.โพธาราม	RIU03	RIU03BR-01		0	T/L	สันนิษฐาน	ง		อากาศปกติ
4525804891	วันพฤหัสบดีที่ 7...	14:59:00	7 ก.ค. 2022, 14:59:00	7 ก.ค. 2022, 14:59:00	1	กฟฟ.อ.โพธาราม	RIU03	RIU03BR-01		0	T/R	สันนิษฐาน	นก		อากาศชื้น / ...
4477942286	วันพฤหัสบดีที่ 2...	13:00:00	2 มิ.ย. 2022, 13:00:00	2 มิ.ย. 2022, 13:00:00	1	กฟฟ.อ.โพธาราม	RIU04	RIU04BR-01		0	T/R	สันนิษฐาน	นก		อากาศปกติ
4466105770	วันพุธที่ 25 พฤ...	17:39:00	25 พ.ค. 2022, 17:39:00	25 พ.ค. 2022, 17:39:00	1	กฟฟ.อ.โพธาราม	RIU03	RIU03BR-01		0	T/R	สันนิษฐาน	นก		อากาศปกติ
4415610169	วันศุกร์ที่ 22 เม...	14:17:00	22 เม.ย. 2022, 14:17:00	22 เม.ย. 2022, 14:17:00	1	กฟฟ.อ.โพธาราม	RIU02	RIU02BR-01		0	T/R	พบสาเหตุ	ง		อากาศปกติ
4344522036	วันพุธที่ 2 กุมภา...	8:00:00	2 ก.พ. 2022, 8:35:00	2 ก.พ. 2022, 8:35:00	35	กฟฟ.อ.โพธาราม	RIU04	46-005069		0	Operate	พบสาเหตุ	นก	สัตว์ : เปลี่...	อากาศปกติ
4298187347	วันอาทิตย์ที่ 2 ...	5:01:00	2 ม.ค. 2022, 5:01:00	2 ม.ค. 2022, 5:01:00	1	กฟฟ.อ.โพธาราม	RIU04	RIU04BR-01		0	T/R	สันนิษฐาน	กระรอก/กระแต/หนู		อากาศปกติ

เอกสารแนบที่ 35

ตัวอย่างเอกสารสรุปแรงงานท้องถิ่น ประจำปี 2565

ตารางแสดง จำนวนพนักงานที่อาศัยในจังหวัดราชบุรี ภายใน บริษัท ริกิ การ์เม้นส์ จำกัด

ลำดับ	ที่อยู่อาศัย	จำนวนพนักงาน (คน)	จำนานพนักงาน (%)
1	ภายในจังหวัด ราชบุรี	235 คน	56%
2	ภายนอกจังหวัดราชบุรี	185 คน	44%
	รวม	420 คน	100%

Update : 25 Dec 2022

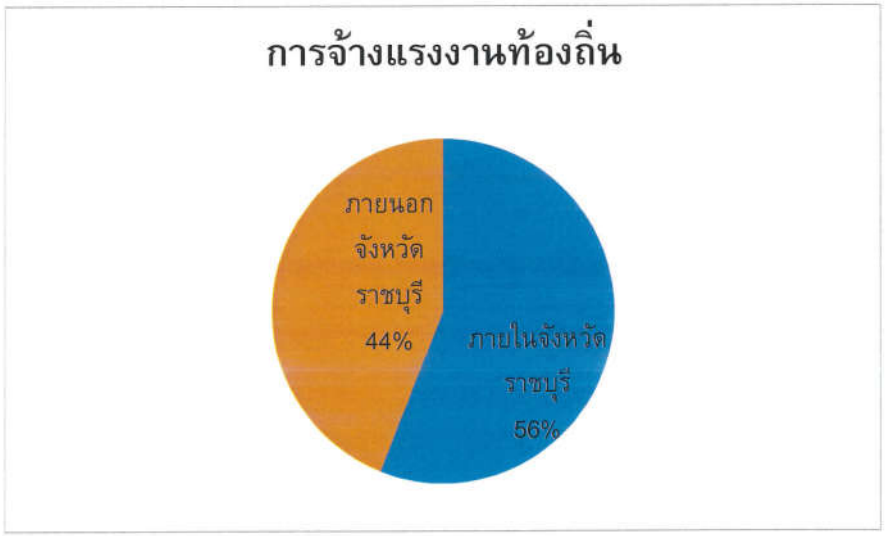

บริษัท ลักกี้สตาร์โค๊ตติ้ง จำกัด

สรุปแรงงานท้องถิ่น (มกราคม-ธันวาคม)

แรงงานท้องถิ่น	คิด%	แรงงานนอกพื้นที่	คิด%	รวม
65 คน	40.37%	29 คน	18.01%	94 คน

บริษัท อัลมิต (ไทยแลนด์) จำกัด

เอกสารสรุปแรงงานท้องถิ่น ประจำปี 2565

	อ.โพธาราม	อ.เมือง	อ.บ้านโป่ง	***รวมคนพื้นที่ จ.ราชบุรี***	กทม.	นครปฐม	สมุทรสาคร	***รวมคนนอกพื้นที่ (อื่นๆ)***
มกราคม	11 คน	4 คน	1 คน	**16 คน**	2 คน	1 คน	1 คน	**4 คน**
กุมภาพันธ์	11 คน	4 คน	1 คน	**16 คน**	2 คน	1 คน	1 คน	**4 คน**
มีนาคม	11 คน	4 คน	1 คน	**16 คน**	2 คน	1 คน	1 คน	**4 คน**
เมษายน	11 คน	4 คน	1 คน	**16 คน**	2 คน	1 คน	1 คน	**4 คน**
พฤษภาคม	11 คน	4 คน	1 คน	**16 คน**	2 คน	1 คน	1 คน	**4 คน**
มิถุนายน	11 คน	4 คน	1 คน	**16 คน**	2 คน	1 คน	1 คน	**4 คน**
กรกฎาคม	11 คน	4 คน	1 คน	**16 คน**	2 คน	1 คน	1 คน	**4 คน**
สิงหาคม	11 คน	4 คน	1 คน	**16 คน**	2 คน	1 คน	1 คน	**4 คน**
กันยายน	11 คน	4 คน	1 คน	**16 คน**	2 คน	1 คน	1 คน	**4 คน**
ตุลาคม	11 คน	4 คน	1 คน	**16 คน**	2 คน	1 คน	1 คน	**4 คน**
พฤศจิกายน	11 คน	4 คน	1 คน	**16 คน**	2 คน	1 คน	1 คน	**4 คน**
ธันวาคม	11 คน	4 คน	1 คน	**16 คน**	2 คน	1 คน	1 คน	**4 คน**

รวมจำนวนพนักงานทั้งหมด 20 คน

เอกสารสรุปแรงงานท้องถิ่น
เดือนมกราคม - ธันวาคม 2565

สัญชาติ	จังหวัดราชบุรี			ต่างจังหวัด		
	ชาย	หญิง		ชาย	หญิง	
ไทย	62	31	31	8	3	5
เมียนมาร์	2	1	1	-	0	0
	32	**32**		**3**	**5**	

สรุปแรงงานท้องถิ่น บริษัท ไทยแทน ฟู้ดส์ อินเตอร์เนชั่นแนล จำกัด (ปี 2565)			
เดือน	พนักงานทั้งหมด (คน)	ในพื้นที่ (คน)	นอกพื้นที่ (คน)
มกราคม	923	787	136
กุมภาพันธ์	883	756	127
มีนาคม	866	756	109
เมษายน	860	750	110
พฤษภาคม	846	739	107
มิถุนายน	824	712	112
กรกฎาคม	822	721	101
สิงหาคม	819	716	103
กันยายน	839	730	109
ตุลาคม	822	707	115
พฤศจิกายน	797	702	95
ธันวาคม	781	691	90

บันทึกสถิติแรงงานท้องถิ่น

บริษัท อิเคบานา เอ็นจิเนียริ่ง จำกัด

ตั้งแต่เดือน มกราคม – ธันวาคม 2565

ปี พ.ศ. 2565	ราชบุรี	ตจว.	ต่างชาติ	รวม
ม.ค	207	7	5	219
ก.พ	203	7	5	215
มี.ค	195	7	5	207
เม.ย	195	7	5	207
พ.ค	190	7	5	202
มิ.ย	201	7	5	213
ก.ค	199	7	5	211
ส.ค	204	7	5	216
ก.ย	192	7	5	204
ต.ค	212	7	5	224
พ.ย	206	7	5	218
ธ.ค	206	7	5	218

สรุปแรงงานท้องถิ่น บริษัท โบทานีเพ็ทแคร์ จำกัด			
เดือน	พนักงานทั้งหมด (คน)	ในพื้นที่ (คน)	นอกพื้นที่ (คน)
มกราคม	5	3	2
กุมภาพันธ์	5	3	2
มีนาคม	5	3	2
เมษายน	5	3	2
พฤษภาคม	5	3	2
มิถุนายน	5	3	2
กรกฎาคม	50	38	12
สิงหาคม	60	45	15
กันยายน	120	90	30
ตุลาคม	168	108	50
พฤศจิกายน	168	108	50
ธันวาคม	168	108	50

ยอดแรงงานท้องถิ่น

บริษัท เอแอนด์เอ็มแคสติ้ง (ประเทศไทย) จำกัด

A&M CASTING (THAILAND) CO., LTD.

155/63 Ratchaburi Industrial Estate

Moo 4 Tambol Chet Samian Amphur Photharam Ratchaburi 70120 Thailand

ลำดับ	บริษัท	status	จำนวนแรงงานท้องถิ่น
1	บริษัท เอแอนด์เอ็มแคสติ้ง (ประเทศไทย) จำกัด	owner	45
2	ห้างหุ้นส่วนจำกัด อาร์ทีเอ็นจิเนียริ่ง2017	Outsource	85
3	บริษัท จ๊อบซัพพลาย ฮิวแมน รีซอร์สเซส จำกัด	Subcontract	46
4	บริษัทฮิวแมนโปรดิเวลลอปเมนท์จำกัด	Outsource	14
5	บริษัท ยูนิตี้ อินเตร์ มาร์เก็ตติ้ง จำกัด	Outsource	1
6	บริษัท รักษาความปลอดภัย ช้างยิ้ม การ์ด จำกัด	Outsource	3
7	บริษัท เบสท์ อิมเมจเอ็นเตอร์ไพรส์ จำกัด	Outsource	2
	รวมแรงงานท้องถิ่น		**196**

ผู้ให้ข้อมูล ผกามาศ ใบจิด

ผู้จัดการแผนกบุคค

แผนกบุคคล
Tel : 065-0936359
Fax : 032-375559
E-mail : Pakamartn@amcasting.co.th

สรุปสถิตพนักงาน

บริษัท เจเอชเอ็ม คอนโทรลส์ แอนด์ เอนจิเนียริ่ง จำกัด

ระหว่างเดือน กรกฎาคม - ธันวาคม 2565

เดือน	จำนวนพนักงาน		พนักงานรวม	หมายเหตุ
	พนักงานคนไทย	พนักงานต่างชาติ		
กรกฎาคม	9	1	10	
สิงหาคม	9	1	10	
กันยายน	9	1	10	
ตุลาคม	9	0	9	
พฤศจิกายน	9	1	10	
ธันวาคม	9	1	10	

ที่มา : จากบริษัท เจเอชเอ็ม คอนโทรลส์ แอนด์ เอนจิเนียริ่ง จำกัด

ตารางแยกที่อยู่ตามภูมิลำเนาของพนักงาน

ลำดับ	ที่อยู่	จำนวนพนักงาน	จำนวนร้อยละ
1	ราชบุรี	22	78.57
2	กรุงเทพมหานคร	3	10.71
3	เพชรบูรณ์	1	3.57
4	นครปฐม	1	3.57
5	สงขลา	1	3.57
			100.00

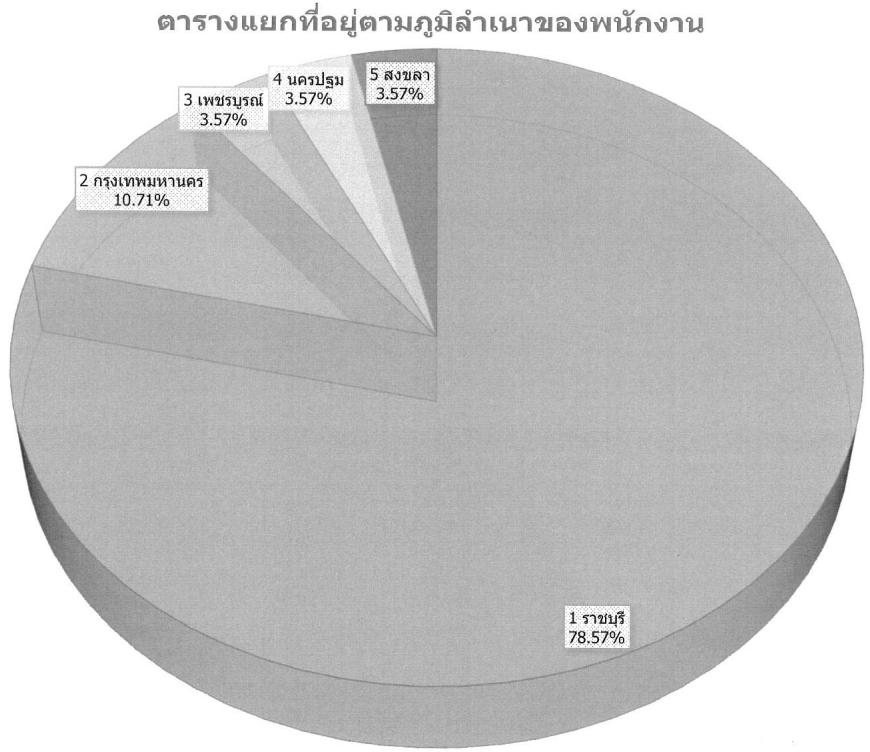

สรุปยอดพนักงานบริษัท จี.เอส.เอ็นเนอร์จี จำกัด ประจำปี 2565

เดือน	ไต้หวัน		จีน		ไทย		พื้นที่สูง		พม่า		รวมยอด
	หญิง	ชาย	หญิง	ชาย	หญิง	ชาย	หญิง	ชาย	หญิง	ชาย	
มกราคม	0	8	0	5	30	55	8	22	5	27	160
กุมภาพันธ์	0	8	0	6	32	55	8	22	7	89	227
มีนาคม	0	8	0	6	29	50	8	22	7	88	218
เมษายน	0	6	0	6	30	49	8	21	7	87	214
พฤษภาคม	0	6	0	6	29	54	7	20	7	81	210
มิถุนายน	0	6	0	6	29	55	7	20	7	79	209
กรกฎาคม	0	7	0	7	29	55	7	18	7	73	203
สิงหาคม	0	7	0	7	29	52	9	21	7	71	203
กันยายน	0	7	0	7	29	51	9	25	7	72	207
ตุลาคม	0	7	0	7	29	51	9	26	7	166	302
พฤศจิกายน	0	7	0	7	30	50	9	28	8	172	311
ธันวาคม	0	7	0	7	30	51	9	27	8	170	309

รายงานนี้

อัตรากำลังคน ประจำปี 2565

เดือน	จำนวนแรงงานในท้องถิ่น (คน)	จำนวนแรงงานต่างถิ่น (คน)	จำนวนแรงงานต่างด้าว (คน)	รวมแรงงานทุกประเภท (คน)
มกราคม	153	31	21	205
กุมภาพันธ์	155	31	21	207
มีนาคม	154	31	21	206
เมษายน	155	31	21	207
พฤษภาคม	153	31	21	205
มิถุนายน	155	31	21	207
กรกฎาคม	167	24	32	223
สิงหาคม	166	24	32	222
กันยายน	165	23	32	220
ตุลาคม	161	24	32	217
พฤศจิกายน	152	34	32	218
ธันวาคม	150	33	32	215

เอกสารแนบที่ 36

ตารางสรุปผลการสำรวจความคิดเห็นและคุณภาพชีวิตประชาชน

รายการ	ตำบลสามเรือน								ตำบลท่าราบ		ตำบลหนองกลางนา	
	หมู่ 3		หมู่ 4		หมู่ 5		หมู่ 7		หมู่ 7		หมู่ 6	
	บ้านจุกมะพร้าว		บ้านโคกคราม		บ้านญวนเหนือ		บ้านญวนใต้		บ้านช่อง		คลองมะม่วง	
	จำนวน	ร้อยละ	จำนวน	ร้อยละ	จำนวน	ร้อยละ	จำนวน	ร้อยละ	จำนวน	ร้อยละ	จำนวน	ร้อยละ
	6	100.0	4	100.0	5	100.0	6	100.0	3	100.0	5	100.0
***ส่วนที่ 1** : ข้อมูลทั่วไป*												
1.1 เพศ												
1 ชาย	3	50.0	2	50.0	3	60.0	2	33.3	1	33.3	2	40.0
2 หญิง	3	50.0	2	50.0	2	40.0	4	66.7	2	66.7	3	60.0
รวม	6	100.0	4	100.0	5	100.0	6	100.0	3	100.0	5	100.0
1.2 อายุ (ต่ำกว่า 18 ไม่ทำการสำรวจ)												
1 18-20 ปี	0	0.0	0	0.0	0	0.0	0	0.0	0	0.0	0	0.0
2 21-30 ปี	0	0.0	0	0.0	0	0.0	0	0.0	0	0.0	0	0.0
3 31-40 ปี	2	33.3	1	25.0	0	0.0	1	16.7	0	0.0	1	20.0
4 41-50 ปี	2	33.3	1	25.0	1	20.0	2	33.3	0	0.0	1	20.0
5 51-60 ปี	1	16.7	1	25.0	1	20.0	1	16.7	1	33.3	2	40.0
6 มากกว่า 60 ปี	1	16.7	1	25.0	3	60.0	2	33.3	2	66.7	1	20.0
รวม	6	100.0	4	100.0	5	100.0	6	100.0	3	100.0	5	100.0
1.3 ระดับการศึกษาสูงสุด												
1 ไม่ได้เรียนหนังสือ	0	0.0	0	0.0	0	0.0	0	0.0	0	0.0	0	0.0
2 ประถมศึกษา	2	33.3	1	25.0	2	40.0	2	33.3	1	33.3	2	40.0
3 มัธยมศึกษาตอนต้น	2	33.3	1	25.0	2	40.0	3	50.0	1	33.3	2	40.0
4 มัธยมศึกษาตอนปลาย/ปวช.	2	33.3	1	25.0	1	20.0	1	16.7	1	33.3	0	0.0
5 อนุปริญญา/ปวส.	0	0.0	0	0.0	0	0.0	0	0.0	0	0.0	1	20.0
6 ปริญญาตรี	0	0.0	1	25.0	0	0.0	0	0.0	0	0.0	0	0.0
7 สูงกว่าปริญญาตรี	0	0.0	0	0.0	0	0.0	0	0.0	0	0.0	0	0.0
8 ไม่ต้องการระบุ	0	0.0	0	0.0	0	0.0	0	0.0	0	0.0	0	0.0
รวม	6	100.0	4	100.0	5	100.0	6	100.0	3	100.0	5	100.0
1.4 สภานภาพในครัวเรือน												
1 หัวหน้าครอบครัว	3	50.0	2	50.0	3	60.0	2	33.3	1	33.3	2	40.0
2 ผู้อยู่อาศัย (คู่สมรส)	0	0.0	0	0.0	1	20.0	1	16.7	1	33.3	2	40.0
3 ผู้อยู่อาศัย (บุตร/ธิดา)	1	16.7	2	50.0	1	20.0	2	33.3	0	0.0	0	0.0
4 ผู้อยู่อาศัย (บุพการี)	1	16.7	0	0.0	0	0.0	1	16.7	1	33.3	1	20.0
5 ผู้อยู่อาศัย (ญาติ)	1	16.7	0	0.0	0	0.0	0	0.0	0	0.0	0	0.0
6 อื่นๆ (ระบุ)....	0	0.0	0	0.0	0	0.0	0	0.0	0	0.0	0	0.0
รวม	6	100.0	4	100.0	5	100.0	6	100.0	3	100.0	5	100.0
1.5 อาชีพ (ตอบได้มากกว่า 1 ข้อ)												
(1) ค้าขาย	1	16.7	0	0.0	1	20.0	2	33.3	1	33.3	1	20.0
(2) ธุระกิจส่วนตัว/อาชีพอิสระ	2	33.3	1	25.0	3	60.0	2	33.3	0	0.0	2	40.0
(3) ข้าราชการ/รัฐวิสาหกิจ	0	0.0	0	0.0	0	0.0	0	0.0	0	0.0	0	0.0
(4) พนักงาน/ลูกจ้างเอกชน	1	16.7	1	25.0	0	0.0	0	0.0	0	0.0	0	0.0
(5) เกษตรกร	0	0.0	0	0.0	0	0.0	0	0.0	1	33.3	0	0.0
(6) รับจ้างทั่วไป	2	33.3	1	25.0	0	0.0	1	16.7	0	0.0	2	40.0
(7) รับจ้างในภาคเกษตรกรรม	0	0.0	0	0.0	0	0.0	0	0.0	0	0.0	0	0.0
(8) รับจ้างในภาอุตสาหกรรม	0	0.0	0	0.0	0	0.0	0	0.0	0	0.0	0	0.0
(9) ไม่ได้ประกอบอาชีพ	0	0.0	1	25.0	1	20.0	1	16.7	1	33.3	0	0.0
(10) อื่นๆ (ระบุ)....	0	0.0	0	0.0	0	0.0	0	0.0	0	0.0	0	0.0
(11) ไม่ต้องการระบุ	0	0.0	0	0.0	0	0.0	0	0.0	0	0.0	0	0.0
รวม	6	100.0	4	100.0	5	100.0	6	100.0	3	100.0	5	100.0
1.6 ภูมิลำเนา												
1 เป็นคนในพื้นที่/ชุมชนนี้มาแต่กำเนิด (ข้ามไปตอบ ข้อ 1.8)	6	100.0	4	100.0	4	80.0	6	100.0	3	100.0	4	80.0
2 ย้ายมาจากจังหวัดอื่น ระบุ....	0	0.0	0	0.0	1	20.0	0	0.0	0	0.0	1	20.0
รวม	6	100.0	4	100.0	5	100.0	6	100.0	3	100.0	5	100.0
(1) เหนือ	0	0.0	0	0.0	0	0.0	0	0.0	0	0.0	0	0.0
(2) ตะวันออกเฉียงเหนือ	0	0.0	0	0.0	0	0.0	0	0.0	0	0.0	0	0.0
(3) ตะวันตก	0	0.0	0	0.0	0	0.0	0	0.0	0	0.0	0	0.0
(4) ตะวันออก	0	0.0	0	0.0	0	0.0	0	0.0	0	0.0	0	0.0
(5) กลาง	0	0.0	0	0.0	1	100.0	0	0.0	0	0.0	1	100.0
(6) ใต้	0	0.0	0	0.0	0	0.0	0	0.0	0	0.0	0	0.0
รวม	0	0.0	0	0.0	1	100.0	0	0.0	0	0.0	1	100.0
2.1 ติดตามครอบครัว/แต่งงาน	0	0.0	0	0.0	1	100.0	0	0.0	0	0.0	1	100.0
2.2 เพื่อประกอบอาชีพ	0	0.0	0	0.0	0	0.0	0	0.0	0	0.0	0	0.0
2.3 เรียนหนังสือ	0	0.0	0	0.0	0	0.0	0	0.0	0	0.0	0	0.0
2.4 ย้ายที่อยู่อาศัย	0	0.0	0	0.0	0	0.0	0	0.0	0	0.0	0	0.0
2.5 อื่นๆ ... (ระบุ)	0	0.0	0	0.0	0	0.0	0	0.0	0	0.0	0	0.0
รวม	0	0.0	0	0.0	1	100.0	0	0.0	0	0.0	1	100.0
1.7 จากข้อ 1.6 (2) ระยะเวลาที่อาศัยอยู่ในพื้นที่												
(1) น้อยกว่า 1 ปี	0	0.0	0	0.0	0	0.0	0	0.0	0	0.0	0	0.0
(2) 1-5 ปี	0	0.0	0	0.0	0	0.0	0	0.0	0	0.0	0	0.0
(3) 6-10 ปี	0	0.0	0	0.0	0	0.0	0	0.0	0	0.0	0	0.0
(4) 11-15 ปี	0	0.0	0	0.0	0	0.0	0	0.0	0	0.0	0	0.0
(5) 16-20 ปี	0	0.0	0	0.0	0	0.0	0	0.0	0	0.0	0	0.0
(6) มากกว่า 20 ปี	0	0.0	0	0.0	1	100.0	0	0.0	0	0.0	1	100.0
รวม	0	0.0	0	0.0	1	100.0	0	0.0	0	0.0	1	100.0
1.8 แผนการย้ายที่อยู่อาศัย												
(1) ไม่มีแผนที่จะย้าย	6	100.0	3	75.0	5	100.0	6	100.0	3	100.0	5	100.0
(2) มีแผนที่จะย้าย	0	0.0	0	0.0	0	0.0	0	0.0	0	0.0	0	0.0
(3) ยังไม่แน่ใจ	0	0.0	1	25.0	0	0.0	0	0.0	0	0.0	0	0.0
(4) ไม่ต้องการระบุ	0	0.0	0	0.0	0	0.0	0	0.0	0	0.0	0	0.0
รวม	6	100.0	4	100.0	5	100.0	6	100.0	3	100.0	5	100.0
ตอนที่ 2 ข้อมูลด้านสาธารณูปโภค-สาธารณูปการ												
2.1 แหล่งน้ำดื่มในครัวเรือน (ตอบได้มากกว่า 1 ข้อ)												
(1) น้ำประปา	0	0.0	0	0.0	0	0.0	0	0.0	0	0.0	0	0.0
(2) น้ำบรรจุขวด/ถัง	6	85.7	4	100.0	5	83.3	6	75.0	3	100.0	5	83.3
(3) ตู้กดน้ำอัตโนมัติ	1	14.3	0	0.0	1	16.7	2	25.0	0	0.0	1	16.7
(4) น้ำฝน	0	0.0	0	0.0	0	0.0	0	0.0	0	0.0	0	0.0
(5) น้ำผิวดิน (ระบุ)...	0	0.0	0	0.0	0	0.0	0	0.0	0	0.0	0	0.0

รายการ	ตำบลคลองคต								ตำบลคลองข่อย			
	หมู่ 8		หมู่ 9		หมู่ 10		หมู่ 11		หมู่ 1		หมู่ 2	
	หนองกลางแตง		บ้านดอน		บ้านใหม่		บ้านหาดสำราญ		คลองข่อย		ศีรษะแรด	
	จำนวน	ร้อยละ	จำนวน	ร้อยละ	จำนวน	ร้อยละ	จำนวน	ร้อยละ	จำนวน	ร้อยละ	จำนวน	ร้อยละ
	13	100.0	11	100.0	11	100.0	6	100.0	5	100.0	5	100.0
***ส่วนที่ 1** : ข้อมูลทั่วไป*												
1.1 เพศ												
1 ชาย	5	38.5	5	45.5	6	54.5	2	33.3	2	40.0	3	60.0
2 หญิง	8	61.5	6	54.5	5	45.5	4	66.7	3	60.0	2	40.0
รวม	13	100.0	11	100.0	11	100.0	6	100.0	5	100.0	5	100.0
1.2 อายุ (ต่ำกว่า 18 ไม่ทำการสำรวจ)												
1 18-20 ปี	0	0.0	0	0.0	0	0.0	0	0.0	0	0.0	0	0.0
2 21-30 ปี	3	23.1	1	9.1	0	0.0	0	0.0	0	0.0	0	0.0
3 31-40 ปี	3	23.1	1	9.1	2	18.2	0	0.0	0	0.0	2	40.0
4 41-50 ปี	4	30.8	3	27.3	3	27.3	3	50.0	2	40.0	3	60.0
5 51-60 ปี	2	15.4	2	18.2	6	54.5	1	16.7	3	60.0	0	0.0
6 มากกว่า 60 ปี	1	7.7	4	36.4	0	0.0	2	33.3	0	0.0	0	0.0
รวม	13	100.0	11	100.0	11	100.0	6	100.0	5	100.0	5	100.0
1.3 ระดับการศึกษาสูงสุด												
1 ไม่ได้เรียนหนังสือ	0	0.0	0	0.0	0	0.0	0	0.0	0	0.0	0	0.0
2 ประถมศึกษา	1	7.7	2	18.2	2	18.2	2	33.3	1	20.0	1	20.0
3 มัธยมศึกษาตอนต้น	4	30.8	6	54.5	6	54.5	3	50.0	1	20.0	1	20.0
4 มัธยมศึกษาตอนปลาย/ปวช.	5	38.5	2	18.2	2	18.2	1	16.7	2	40.0	2	40.0
5 อนุปริญญา/ปวส.	2	15.4	0	0.0	0	0.0	0	0.0	1	20.0	0	0.0
6 ปริญญาตรี	1	7.7	1	9.1	1	9.1	0	0.0	0	0.0	1	20.0
7 สูงกว่าปริญญาตรี	0	0.0	0	0.0	0	0.0	0	0.0	0	0.0	0	0.0
8 ไม่ต้องการระบุ	0	0.0	0	0.0	0	0.0	0	0.0	0	0.0	0	0.0
รวม	13	100.0	11	100.0	11	100.0	6	100.0	5	100.0	5	100.0
1.4 สภานภาพในครัวเรือน												
1 หัวหน้าครอบครัว	5	38.5	4	36.4	5	45.5	2	33.3	1	20.0	2	40.0
2 ผู้อยู่อาศัย (คู่สมรส)	6	46.2	5	45.5	4	36.4	4	66.7	2	40.0	2	40.0
3 ผู้อยู่อาศัย (บุตร/ธิดา)	2	15.4	1	9.1	2	18.2	0	0.0	2	40.0	1	20.0
4 ผู้อยู่อาศัย (บุพการี)	0	0.0	0	0.0	0	0.0	0	0.0	0	0.0	0	0.0
5 ผู้อยู่อาศัย (ญาติ)	0	0.0	1	9.1	0	0.0	0	0.0	0	0.0	0	0.0
6 อื่นๆ (ระบุ)....	0	0.0	0	0.0	0	0.0	0	0.0	0	0.0	0	0.0
รวม	13	100.0	11	100.0	11	100.0	6	100.0	5	100.0	5	100.0
1.5 อาชีพ (ตอบได้มากกว่า 1 ข้อ)												
(1) ค้าขาย	3	23.1	3	27.3	3	27.3	2	33.3	2	40.0	3	60.0
(2) ธุระกิจส่วนตัว/อาชีพอิสระ	5	38.5	3	27.3	3	27.3	1	16.7	1	20.0	0	0.0
(3) ข้าราชการ/รัฐวิสาหกิจ	0	0.0	0	0.0	0	0.0	0	0.0	0	0.0	0	0.0
(4) พนักงาน/ลูกจ้างเอกชน	2	15.4	2	18.2	2	18.2	0	0.0	0	0.0	0	0.0
(5) เกษตรกร	0	0.0	0	0.0	1	9.1	1	16.7	0	0.0	0	0.0
(6) รับจ้างทั่วไป	2	15.4	1	9.1	2	18.2	1	16.7	1	20.0	1	20.0
(7) รับจ้างในภาคเกษตรกรรม	0	0.0	0	0.0	0	0.0	0	0.0	0	0.0	1	20.0
(8) รับจ้างในภาอุตสาหกรรม	0	0.0	0	0.0	0	0.0	0	0.0	0	0.0	0	0.0
(9) ไม่ได้ประกอบอาชีพ	1	7.7	2	18.2	0	0.0	1	16.7	1	20.0	0	0.0
(10) อื่นๆ (ระบุ)....	0	0.0	0	0.0	0	0.0	0	0.0	0	0.0	0	0.0
(11) ไม่ต้องการระบุ	0	0.0	0	0.0	0	0.0	0	0.0	0	0.0	0	0.0
รวม	13	100.0	11	100.0	11	100.0	6	100.0	5	100.0	5	100.0
1.6 ภูมิลำเนา												
1 เป็นคนในพื้นที่/ชุมชนนี้มาแต่กำเนิด (ข้ามไปตอบ ข้อ 1.8)	12	92.3	10	90.9	11	100.0	6	100.0	5	100.0	5	100.0
2 ย้ายมาจากจังหวัดอื่น ระบุ....	1	7.7	1	9.1	0	0.0	0	0.0	0	0.0	0	0.0
รวม	13	100.0	11	100.0	11	100.0	6	100.0	5	100.0	5	100.0
(1) เหนือ	0	0.0	0	0.0	0	0.0	0	0.0	0	0.0	0	0.0
(2) ตะวันออกเฉียงเหนือ	0	0.0	1	100.0	0	0.0	0	0.0	0	0.0	0	0.0
(3) ตะวันตก	0	0.0	0	0.0	0	0.0	0	0.0	0	0.0	0	0.0
(4) ตะวันออก	1	100.0	0	0.0	0	0.0	0	0.0	0	0.0	0	0.0
(5) กลาง	0	0.0	0	0.0	0	0.0	0	0.0	0	0.0	0	0.0
(6) ใต้	0	0.0	0	0.0	0	0.0	0	0.0	0	0.0	0	0.0
รวม	1	100.0	1	100.0	0	0.0	0	0.0	0	0.0	0	0.0
2.1 ติดตามครอบครัว/แต่งงาน	1	100.0	0	0.0	0	0.0	0	0.0	0	0.0	0	0.0
2.2 เพื่อประกอบอาชีพ	0	0.0	1	100.0	0	0.0	0	0.0	0	0.0	0	0.0
2.3 เรียนหนังสือ	0	0.0	0	0.0	0	0.0	0	0.0	0	0.0	0	0.0
2.4 ย้ายที่อยู่อาศัย	0	0.0	0	0.0	0	0.0	0	0.0	0	0.0	0	0.0
2.5 อื่นๆ ... (ระบุ)	0	0.0	0	0.0	0	0.0	0	0.0	0	0.0	0	0.0
รวม	1	100.0	1	100.0	0	0.0	0	0.0	0	0.0	0	0.0
1.7 จากข้อ 1.6 (2) ระยะเวลาที่อาศัยอยู่ในพื้นที่												
(1) น้อยกว่า 1 ปี	0	0.0	0	0.0	0	0.0	0	0.0	0	0.0	0	0.0
(2) 1-5 ปี	0	0.0	0	0.0	0	0.0	0	0.0	0	0.0	0	0.0
(3) 6-10 ปี	1	100.0	1	100.0	0	0.0	0	0.0	0	0.0	0	0.0
(4) 11-15 ปี	0	0.0	0	0.0	0	0.0	0	0.0	0	0.0	0	0.0
(5) 16-20 ปี	0	0.0	0	0.0	0	0.0	0	0.0	0	0.0	0	0.0
(6) มากกว่า 20 ปี	0	0.0	0	0.0	0	0.0	0	0.0	0	0.0	0	0.0
รวม	1	100.0	1	100.0	0	0.0	0	0.0	0	0.0	0	0.0
1.8 แผนการย้ายที่อยู่อาศัย												
(1) ไม่มีแผนที่จะย้าย	13	100.0	11	100.0	11	100.0	6	100.0	5	100.0	5	100.0
(2) มีแผนที่จะย้าย	0	0.0	0	0.0	0	0.0	0	0.0	0	0.0	0	0.0
(3) ยังไม่แน่ใจ	0	0.0	0	0.0	0	0.0	0	0.0	0	0.0	0	0.0
(4) ไม่ต้องการระบุ	0	0.0	0	0.0	0	0.0	0	0.0	0	0.0	0	0.0
รวม	13	100.0	11	100.0	11	100.0	6	100.0	5	100.0	5	100.0
ตอนที่ 2 ข้อมูลด้านสาธารณูปโภค-สาธารณูปการ												
2.1 แหล่งน้ำดื่มในครัวเรือน (ตอบได้มากกว่า 1 ข้อ)												
(1) น้ำประปา	0	0.0	0	0.0	0	0.0	0	0.0	0	0.0	0	0.0
(2) น้ำบรรจุขวด/ถัง	13	86.7	11	84.6	11	78.6	6	75.0	5	71.4	5	100.0
(3) ตู้กดน้ำอัตโนมัติ	2	13.3	2	15.4	3	21.4	2	25.0	2	28.6	0	0.0
(4) น้ำฝน	0	0.0	0	0.0	0	0.0	0	0.0	0	0.0	0	0.0
(5) น้ำผิวดิน (ระบุ)...	0	0.0	0	0.0	0	0.0	0	0.0	0	0.0	0	0.0

รายการ	ตำบลคลองข่อย												ตำบลท่	
	หมู่ 3		หมู่ 4		หมู่ 5		หมู่ 6		หมู่ 7		หมู่ 8		หมู่ 6	
	วิหารสูง		บ้านจอมปราสาท		บ้านมณีโชติ		บ้านสะพานดำ		บ้านใหม่ปลายคลอง		บ้านริมคลอง		บ้านท่าหลวงพล	
	จำนวน	ร้อยละ	จำนวน	ร้อยละ	จำนวน	ร้อยละ	จำนวน	ร้อยละ	จำนวน	ร้อยละ	จำนวน	ร้อยละ	จำนวน	ร้อยละ
	6	100.0	7	100.0	4	100.0	5	100.0	3	100.0	5	100.0	6	100.0
***ส่วนที่ 1** : ข้อมูลทั่วไป*														
1.1 เพศ														
1 ชาย	2	33.3	1	14.3	2	50.0	3	60.0	2	66.7	1	20.0	2	33.3
2 หญิง	4	66.7	6	85.7	2	50.0	2	40.0	1	33.3	4	80.0	4	66.7
รวม	6	100.0	7	100.0	4	100.0	5	100.0	3	100.0	5	100.0	6	100.0
1.2 อายุ (ต่ำกว่า 18 ไม่ทำการสำรวจ)														
1 18-20 ปี	0	0.0	0	0.0	0	0.0	0	0.0	0	0.0	0	0.0	0	0.0
2 21-30 ปี	0	0.0	0	0.0	0	0.0	0	0.0	1	33.3	0	0.0	1	16.7
3 31-40 ปี	0	0.0	0	0.0	0	0.0	1	20.0	1	33.3	1	20.0	2	33.3
4 41-50 ปี	3	50.0	1	14.3	1	25.0	0	0.0	0	0.0	2	40.0	2	33.3
5 51-60 ปี	3	50.0	3	42.9	2	50.0	3	60.0	0	0.0	1	20.0	0	0.0
6 มากกว่า 60 ปี	0	0.0	3	42.9	1	25.0	1	20.0	1	33.3	1	20.0	1	16.7
รวม	6	100.0	7	100.0	4	100.0	5	100.0	3	100.0	5	100.0	6	100.0
1.3 ระดับการศึกษาสูงสุด														
1 ไม่ได้เรียนหนังสือ	0	0.0	0	0.0	0	0.0	0	0.0	0	0.0	0	0.0	0	0.0
2 ประถมศึกษา	2	33.3	5	71.4	3	75.0	3	60.0	1	33.3	3	60.0	1	16.7
3 มัธยมศึกษาตอนต้น	3	50.0	1	14.3	1	25.0	1	20.0	1	33.3	1	20.0	1	16.7
4 มัธยมศึกษาตอนปลาย/ปวช.	1	16.7	1	14.3	0	0.0	1	20.0	1	33.3	1	20.0	1	16.7
5 อนุปริญญา/ปวส.	0	0.0	0	0.0	0	0.0	0	0.0	0	0.0	0	0.0	1	16.7
6 ปริญญาตรี	0	0.0	0	0.0	0	0.0	0	0.0	0	0.0	0	0.0	2	33.3
7 สูงกว่าปริญญาตรี	0	0.0	0	0.0	0	0.0	0	0.0	0	0.0	0	0.0	0	0.0
8 ไม่ต้องการระบุ	0	0.0	0	0.0	0	0.0	0	0.0	0	0.0	0	0.0	0	0.0
รวม	6	100.0	7	100.0	4	100.0	5	100.0	3	100.0	5	100.0	6	100.0
1.4 สภานภาพในครัวเรือน														
1 หัวหน้าครอบครัว	1	16.7	3	42.9	1	25.0	3	60.0	1	33.3	1	20.0	3	50.0
2 ผู้อยู่อาศัย (คู่สมรส)	3	50.0	3	42.9	2	50.0	1	20.0	0	0.0	3	60.0	3	50.0
3 ผู้อยู่อาศัย (บุตร/ธิดา)	1	16.7	0	0.0	0	0.0	1	20.0	1	33.3	0	0.0	0	0.0
4 ผู้อยู่อาศัย (บุพการี)	1	16.7	0	0.0	1	25.0	0	0.0	1	33.3	0	0.0	0	0.0
5 ผู้อยู่อาศัย (ญาติ)	0	0.0	1	14.3	0	0.0	0	0.0	0	0.0	1	20.0	0	0.0
6 อื่นๆ (ระบุ)....	0	0.0	0	0.0	0	0.0	0	0.0	0	0.0	0	0.0	0	0.0
รวม	6	100.0	7	100.0	4	100.0	5	100.0	3	100.0	5	100.0	6	100.0
1.5 อาชีพ (ตอบได้มากกว่า 1 ข้อ)														
(1) ค้าขาย	0	0.0	2	28.6	0	0.0	2	40.0	2	66.7	1	16.7	2	33.3
(2) ธุระกิจส่วนตัว/อาชีพอิสระ	2	33.3	0	0.0	0	0.0	0	0.0	0	0.0	1	16.7	1	16.7
(3) ข้าราชการ/รัฐวิสาหกิจ	0	0.0	0	0.0	0	0.0	0	0.0	0	0.0	0	0.0	0	0.0
(4) พนักงาน/ลูกจ้างเอกชน	0	0.0	0	0.0	0	0.0	0	0.0	0	0.0	0	0.0	0	0.0
(5) เกษตรกร	0	0.0	0	0.0	0	0.0	0	0.0	0	0.0	1	16.7	0	0.0
(6) รับจ้างทั่วไป	3	50.0	4	57.1	2	50.0	3	60.0	0	0.0	1	16.7	2	33.3
(7) รับจ้างในภาคเกษตรกรรม	0	0.0	0	0.0	0	0.0	0	0.0	0	0.0	0	0.0	0	0.0
(8) รับจ้างในภาอุตสาหกรรม	0	0.0	0	0.0	0	0.0	0	0.0	0	0.0	0	0.0	0	0.0
(9) ไม่ได้ประกอบอาชีพ	1	16.7	1	14.3	2	50.0	0	0.0	1	33.3	2	33.3	1	16.7
(10) อื่นๆ (ระบุ)....	0	0.0	0	0.0	0	0.0	0	0.0	0	0.0	0	0.0	0	0.0
(11) ไม่ต้องการระบุ	0	0.0	0	0.0	0	0.0	0	0.0	0	0.0	0	0.0	0	0.0
รวม	6	100.0	7	100.0	4	100.0	5	100.0	3	100.0	6	100.0	6	100.0
1.6 ภูมิลำเนา														
1 เป็นคนในพื้นที่/ชุมชนนี้มาแต่กำเนิด (ข้ามไปตอบ ข้อ 1.8)	6	100.0	7	100.0	4	100.0	5	100.0	2	66.7	4	80.0	5	83.3
2 ย้ายมาจากจังหวัดอื่น ระบุ....	0	0.0	0	0.0	0	0.0	0	0.0	1	33.3	1	20.0	1	16.7
รวม	6	100.0	7	100.0	4	100.0	5	100.0	3	100.0	5	100.0	6	100.0
(1) เหนือ	0	0.0	0	0.0	0	0.0	0	0.0	0	0.0	0	0.0	1	100.0
(2) ตะวันออกเฉียงเหนือ	0	0.0	0	0.0	0	0.0	0	0.0	0	0.0	0	0.0	0	0.0
(3) ตะวันตก	0	0.0	0	0.0	0	0.0	0	0.0	0	0.0	0	0.0	0	0.0
(4) ตะวันออก	0	0.0	0	0.0	0	0.0	0	0.0	0	0.0	0	0.0	0	0.0
(5) กลาง	0	0.0	0	0.0	0	0.0	0	0.0	1	100.0	1	100.0	0	0.0
(6) ใต้	0	0.0	0	0.0	0	0.0	0	0.0	0	0.0	0	0.0	0	0.0
รวม	0	0.0	0	0.0	0	0.0	0	0.0	1	100.0	1	100.0	1	100.0
2.1 ติดตามครอบครัว/แต่งงาน	0	0.0	0	0.0	0	0.0	0	0.0	1	100.0	1	100.0	0	0.0
2.2 เพื่อประกอบอาชีพ	0	0.0	0	0.0	0	0.0	0	0.0	0	0.0	0	0.0	1	100.0
2.3 เรียนหนังสือ	0	0.0	0	0.0	0	0.0	0	0.0	0	0.0	0	0.0	0	0.0
2.4 ย้ายที่อยู่อาศัย	0	0.0	0	0.0	0	0.0	0	0.0	0	0.0	0	0.0	0	0.0
2.5 อื่นๆ ... (ระบุ)	0	0.0	0	0.0	0	0.0	0	0.0	0	0.0	0	0.0	0	0.0
รวม	0	0.0	0	0.0	0	0.0	0	0.0	1	100.0	1	100.0	1	100.0
1.7 จากข้อ 1.6 (2) ระยะเวลาที่อาศัยอยู่ในพื้นที่														
(1) น้อยกว่า 1 ปี	0	0.0	0	0.0	0	0.0	0	0.0	0	0.0	0	0.0	0	0.0
(2) 1-5 ปี	0	0.0	0	0.0	0	0.0	0	0.0	0	0.0	0	0.0	0	0.0
(3) 6-10 ปี	0	0.0	0	0.0	0	0.0	0	0.0	0	0.0	0	0.0	0	0.0
(4) 11-15 ปี	0	0.0	0	0.0	0	0.0	0	0.0	0	0.0	0	0.0	0	0.0
(5) 16-20 ปี	0	0.0	0	0.0	0	0.0	0	0.0	0	0.0	0	0.0	0	0.0
(6) มากกว่า 20 ปี	0	0.0	0	0.0	0	0.0	0	0.0	1	100.0	1	100.0	1	100.0
รวม	0	0.0	0	0.0	0	0.0	0	0.0	1	100.0	1	100.0	1	100.0
1.8 แผนการย้ายที่อยู่อาศัย														
(1) ไม่มีแผนที่จะย้าย	6	100.0	7	100.0	4	100.0	5	100.0	3	100.0	5	100.0	6	100.0
(2) มีแผนที่จะย้าย	0	0.0	0	0.0	0	0.0	0	0.0	0	0.0	0	0.0	0	0.0
(3) ยังไม่แน่ใจ	0	0.0	0	0.0	0	0.0	0	0.0	0	0.0	0	0.0	0	0.0
(4) ไม่ต้องการระบุ	0	0.0	0	0.0	0	0.0	0	0.0	0	0.0	0	0.0	0	0.0
รวม	6	100.0	7	100.0	4	100.0	5	100.0	3	100.0	5	100.0	6	100.0
ตอนที่ 2 ข้อมูลด้านสาธารณูปโภค-สาธารณูปการ														
2.1 แหล่งน้ำดื่มในครัวเรือน (ตอบได้มากกว่า 1 ข้อ)														
(1) น้ำประปา	0	0.0	0	0.0	0	0.0	0	0.0	0	0.0	0	0.0	0	0.0
(2) น้ำบรรจุขวด/ถัง	6	100.0	7	100.0	4	100.0	5	100.0	3	100.0	5	100.0	6	100.0
(3) ตู้กดน้ำอัตโนมัติ	0	0.0	0	0.0	0	0.0	0	0.0	0	0.0	0	0.0	0	0.0
(4) น้ำฝน	0	0.0	0	0.0	0	0.0	0	0.0	0	0.0	0	0.0	0	0.0
(5) น้ำผิวดิน (ระบุ)...	0	0.0	0	0.0	0	0.0	0	0.0	0	0.0	0	0.0	0	0.0

รายการ	ตำบลสามเรือน								ตำบลท่าราบ		ตำบลหนองกลางนา		ตำบลคลองคต								ตำบลคลองข่อย																ตำบลท่	
	หมู่ 3		หมู่ 4		หมู่ 5		หมู่ 7		หมู่ 7		หมู่ 6		หมู่ 8		หมู่ 9		หมู่ 10		หมู่ 11		หมู่ 1		หมู่ 2		หมู่ 3		หมู่ 4		หมู่ 5		หมู่ 6		หมู่ 7		หมู่ 8		หมู่ 6	
	บ้านจุกมะพร้าว		บ้านโคกคราม		บ้านญวนเหนือ		บ้านญวนใต้		บ้านช่อง		คลองมะม่วง		หนองกลางแตง		บ้านดอน		บ้านใหม่		บ้านหาดสำราญ		คลองข่อย		ศีรษะแรด		วิหารสูง		บ้านจอมปราสาท		บ้านมณีโชติ		บ้านสะพานดำ		บ้านใหม่ปลายคลอง		บ้านริมคลอง		บ้านท่าหลวงพล	
	จำนวน	ร้อยละ	จำนวน	ร้อยละ	จำนวน	ร้อยละ	จำนวน	ร้อยละ	จำนวน	ร้อยละ	จำนวน	ร้อยละ	จำนวน	ร้อยละ	จำนวน	ร้อยละ	จำนวน	ร้อยละ	จำนวน	ร้อยละ	จำนวน	ร้อยละ	จำนวน	ร้อยละ	จำนวน	ร้อยละ	จำนวน	ร้อยละ	จำนวน	ร้อยละ	จำนวน	ร้อยละ	จำนวน	ร้อยละ	จำนวน	ร้อยละ	จำนวน	ร้อยละ
	6	**100.0**	**4**	**100.0**	**5**	**100.0**	**6**	**100.0**	**3**	**100.0**	**5**	**100.0**	**13**	**100.0**	**11**	**100.0**	**11**	**100.0**	**6**	**100.0**	**5**	**100.0**	**5**	**100.0**	**6**	**100.0**	**7**	**100.0**	**4**	**100.0**	**5**	**100.0**	**3**	**100.0**	**5**	**100.0**	**6**	**100.0**
(6) น้ำบาดาล	0	0.0	0	0.0	0	0.0	0	0.0	0	0.0	0	0.0	0	0.0	0	0.0	0	0.0	0	0.0	0	0.0	0	0.0	0	0.0	0	0.0	0	0.0	0	0.0	0	0.0	0	0.0	0	0.0
(7) อื่นๆ (ระบุ)...	0	0.0	0	0.0	0	0.0	0	0.0	0	0.0	0	0.0	0	0.0	0	0.0	0	0.0	0	0.0	0	0.0	0	0.0	0	0.0	0	0.0	0	0.0	0	0.0	0	0.0	0	0.0	0	0.0
รวม	**7**	**100.0**	**4**	**100.0**	**6**	**100.0**	**8**	**100.0**	**3**	**100.0**	**6**	**100.0**	**15**	**100.0**	**13**	**100.0**	**14**	**100.0**	**8**	**100.0**	**7**	**100.0**	**5**	**100.0**	**6**	**100.0**	**7**	**100.0**	**4**	**100.0**	**5**	**100.0**	**3**	**100.0**	**5**	**100.0**	**6**	**100.0**
2.2 ปัญหาเกี่ยวกับน้ำดื่ม																																						
(1) ไม่มีปัญหา	6	100.0	4	100.0	5	100.0	6	100.0	3	100.0	5	100.0	13	100.0	11	100.0	11	100.0	6	100.0	5	100.0	5	100.0	6	100.0	7	100.0	4	100.0	5	100.0	3	100.0	5	100.0	6	100.0
(2) มี (ระบุ)...	0	0.0	0	0.0	0	0.0	0	0.0	0	0.0	0	0.0	0	0.0	0	0.0	0	0.0	0	0.0	0	0.0	0	0.0	0	0.0	0	0.0	0	0.0	0	0.0	0	0.0	0	0.0	0	0.0
รวม	**6**	**100.0**	**4**	**100.0**	**5**	**100.0**	**6**	**100.0**	**3**	**100.0**	**5**	**100.0**	**13**	**100.0**	**11**	**100.0**	**11**	**100.0**	**6**	**100.0**	**5**	**100.0**	**5**	**100.0**	**6**	**100.0**	**7**	**100.0**	**4**	**100.0**	**5**	**100.0**	**3**	**100.0**	**5**	**100.0**	**6**	**100.0**
2.3 แหล่งน้ำใช้ในครัวเรือน (ตอบได้มากกว่า 1 ข้อ)																																						
(1) น้ำประปา	6	100.0	4	100.0	5	100.0	5	83.3	3	100.0	5	100.0	13	100.0	11	100.0	11	100.0	6	100.0	5	100.0	5	100.0	6	100.0	7	100.0	4	100.0	5	100.0	3	100.0	5	100.0	6	100.0
(2) น้ำบรรจุขวด/ถัง	0	0.0	0	0.0	0	0.0	0	0.0	0	0.0	0	0.0	0	0.0	0	0.0	0	0.0	0	0.0	0	0.0	0	0.0	0	0.0	0	0.0	0	0.0	0	0.0	0	0.0	0	0.0	0	0.0
(3) ตู้กดน้ำอัตโนมัติ	0	0.0	0	0.0	0	0.0	0	0.0	0	0.0	0	0.0	0	0.0	0	0.0	0	0.0	0	0.0	0	0.0	0	0.0	0	0.0	0	0.0	0	0.0	0	0.0	0	0.0	0	0.0	0	0.0
(4) น้ำฝน	0	0.0	0	0.0	0	0.0	0	0.0	0	0.0	0	0.0	0	0.0	0	0.0	0	0.0	0	0.0	0	0.0	0	0.0	0	0.0	0	0.0	0	0.0	0	0.0	0	0.0	0	0.0	0	0.0
(5) น้ำผิวดิน (ระบุ)...	0	0.0	0	0.0	0	0.0	0	0.0	0	0.0	0	0.0	0	0.0	0	0.0	0	0.0	0	0.0	0	0.0	0	0.0	0	0.0	0	0.0	0	0.0	0	0.0	0	0.0	0	0.0	0	0.0
(6) น้ำบาดาล	0	0.0	0	0.0	0	0.0	1	16.7	0	0.0	0	0.0	0	0.0	0	0.0	0	0.0	0	0.0	0	0.0	0	0.0	0	0.0	0	0.0	0	0.0	0	0.0	0	0.0	0	0.0	0	0.0
(7) อื่นๆ (ระบุ)...	0	0.0	0	0.0	0	0.0	0	0.0	0	0.0	0	0.0	0	0.0	0	0.0	0	0.0	0	0.0	0	0.0	0	0.0	0	0.0	0	0.0	0	0.0	0	0.0	0	0.0	0	0.0	0	0.0
รวม	**6**	**100.0**	**4**	**100.0**	**5**	**100.0**	**6**	**100.0**	**3**	**100.0**	**5**	**100.0**	**13**	**100.0**	**11**	**100.0**	**11**	**100.0**	**6**	**100.0**	**5**	**100.0**	**5**	**100.0**	**6**	**100.0**	**7**	**100.0**	**4**	**100.0**	**5**	**100.0**	**3**	**100.0**	**5**	**100.0**	**6**	**100.0**
2.4 ปัญหาเกี่ยวกับน้ำใช้																																						
(1) ไม่มีปัญหา	6	100.0	4	100.0	5	100.0	5	83.3	3	100.0	5	100.0	13	100.0	11	100.0	11	100.0	6	100.0	3	60.0	3	60.0	4	66.7	4	57.1	4	100.0	5	100.0	3	100.0	5	100.0	6	100.0
(2) มี (ระบุ)...	0	0.0	0	0.0	0	0.0	1	16.7	0	0.0	0	0.0	0	0.0	0	0.0	0	0.0	0	0.0	2	40.0	2	40.0	2	33.3	3	42.9	0	0.0	0	0.0	0	0.0	0	0.0	0	0.0
รวม	**6**	**100.0**	**4**	**100.0**	**5**	**100.0**	**6**	**100.0**	**3**	**100.0**	**5**	**100.0**	**13**	**100.0**	**11**	**100.0**	**11**	**100.0**	**6**	**100.0**	**5**	**100.0**	**5**	**100.0**	**6**	**100.0**	**7**	**100.0**	**4**	**100.0**	**5**	**100.0**	**3**	**100.0**	**5**	**100.0**	**6**	**100.0**
- ขุ่น มีตะกอน	0	0.0	0	0.0	0	0.0	1	100.0	0	0.0	0	0.0	0	0.0	0	0.0	0	0.0	0	0.0	2	100.0	2	100.0	2	100.0	3	100.0	0	0.0	0	0.0	0	0.0	0	0.0	0	0.0
- มีกลิ่น	0	0.0	0	0.0	0	0.0	0	0.0	0	0.0	0	0.0	0	0.0	0	0.0	0	0.0	0	0.0	0	0.0	0	0.0	0	0.0	0	0.0	0	0.0	0	0.0	0	0.0	0	0.0	0	0.0
- น้ำไหลน้อย	0	0.0	0	0.0	0	0.0	0	0.0	0	0.0	0	0.0	0	0.0	0	0.0	0	0.0	0	0.0	0	0.0	0	0.0	0	0.0	0	0.0	0	0.0	0	0.0	0	0.0	0	0.0	0	0.0
- น้ำไม่ไหลบ่อย	0	0.0	0	0.0	0	0.0	0	0.0	0	0.0	0	0.0	0	0.0	0	0.0	0	0.0	0	0.0	0	0.0	0	0.0	0	0.0	0	0.0	0	0.0	0	0.0	0	0.0	0	0.0	0	0.0
รวม	**0**	**0.0**	**0**	**0.0**	**0**	**0.0**	**1**	**100.0**	**0**	**0.0**	**0**	**0.0**	**0**	**0.0**	**0**	**0.0**	**0**	**0.0**	**0**	**0.0**	**2**	**100.0**	**2**	**100.0**	**2**	**100.0**	**3**	**100.0**	**0**	**0.0**	**0**	**0.0**	**0**	**0.0**	**0**	**0.0**	**0**	**0.0**
2.5 วิธีกำจัดขยะมูลฝอยในครัวเรือน (ตอบได้มากกว่า 1 ข้อ)																																						
(1) เผา	0	0.0	0	0.0	0	0.0	0	0.0	0	0.0	0	0.0	0	0.0	0	0.0	0	0.0	0	0.0	0	0.0	0	0.0	0	0.0	0	0.0	0	0.0	0	0.0	0	0.0	0	0.0	0	0.0
(2) ฝังกลบ	0	0.0	0	0.0	0	0.0	0	0.0	0	0.0	0	0.0	0	0.0	0	0.0	0	0.0	0	0.0	0	0.0	0	0.0	0	0.0	0	0.0	1	25.0	0	0.0	0	0.0	0	0.0	0	0.0
(3) หน่วยงานท้องถิ่น	6	100.0	4	100.0	5	100.0	6	100.0	3	100.0	5	100.0	13	100.0	11	100.0	11	100.0	6	100.0	5	100.0	5	100.0	6	100.0	7	100.0	3	75.0	5	100.0	3	100.0	5	100.0	6	100.0
(4) อื่นๆ (ระบุ)...	0	0.0	0	0.0	0	0.0	0	0.0	0	0.0	0	0.0	0	0.0	0	0.0	0	0.0	0	0.0	0	0.0	0	0.0	0	0.0	0	0.0	0	0.0	0	0.0	0	0.0	0	0.0	0	0.0
รวม	**6**	**100.0**	**4**	**100.0**	**5**	**100.0**	**6**	**100.0**	**3**	**100.0**	**5**	**100.0**	**13**	**100.0**	**11**	**100.0**	**11**	**100.0**	**6**	**100.0**	**5**	**100.0**	**5**	**100.0**	**6**	**100.0**	**7**	**100.0**	**4**	**100.0**	**5**	**100.0**	**3**	**100.0**	**5**	**100.0**	**6**	**100.0**
2.6 วิธีกำจัดน้ำเสียในครัวเรือน (ตอบได้มากกว่า 1 ข้อ)																																						
(1) ระบายลงระบบระบายน้ำ	0	0.0	0	0.0	0	0.0	0	0.0	3	100.0	0	0.0	3	21.4	2	15.4	0	0.0	0	0.0	5	100.0	2	33.3	2	33.3	1	14.3	0	0.0	1	16.7	0	0.0	2	33.3	0	0.0
(2) ระบายลงแหล่งน้ำธรรมชาติ ระบุ...	0	0.0	0	0.0	1	16.7	2	33.3	0	0.0	0	0.0	1	7.1	0	0.0	0	0.0	1	16.7	0	0.0	0	0.0	0	0.0	2	28.6	1	25.0	1	16.7	1	33.3	0	0.0	0	0.0
- คลอง	0	0.0	0	0.0	1	16.7	2	33.3	0	0.0	0	0.0	1	7.1	0	0.0	0	0.0	1	16.7	0	0.0	0	0.0	0	0.0	0	0.0	0	0.0	0	0.0	0	0.0	0	0.0	0	0.0
(3) ปล่อยซึมลงดิน	6	100.0	4	100.0	5	83.3	4	66.7	0	0.0	5	100.0	10	71.4	11	84.6	11	100.0	5	83.3	0	0.0	4	66.7	4	66.7	4	57.1	3	75.0	3	50.0	2	66.7	4	66.7	6	100.0
(4) อื่นๆ (ระบุ)...	0	0.0	0	0.0	0	0.0	0	0.0	0	0.0	0	0.0	0	0.0	0	0.0	0	0.0	0	0.0	0	0.0	0	0.0	0	0.0	0	0.0	0	0.0	1	16.7	0	0.0	0	0.0	0	0.0
รวม	**6**	**100.0**	**4**	**100.0**	**6**	**100.0**	**6**	**100.0**	**3**	**100.0**	**5**	**100.0**	**14**	**100.0**	**13**	**100.0**	**11**	**100.0**	**6**	**100.0**	**5**	**100.0**	**6**	**100.0**	**6**	**100.0**	**7**	**100.0**	**4**	**100.0**	**6**	**100.0**	**3**	**100.0**	**6**	**100.0**	**6**	**100.0**
2.7 การเจ็บป่วยของสมาชิกในครัวเรือนที่ผิดปกติเมื่อเปรียบเทียบกับปีที่ผ่านมา																																						
(1) ไม่มี	6	100.0	4	100.0	3	60.0	6	100.0	2	66.7	4	80.0	11	84.6	9	81.8	11	100.0	5	83.3	2	40.0	5	100.0	6	100.0	6	85.7	4	100.0	4	80.0	2	66.7	3	60.0	5	83.3
(2) มี (ระบุ)...	0	0.0	0	0.0	2	40.0	0	0.0	1	33.3	1	20.0	1	7.7	2	18.2	0	0.0	1	16.7	3	60.0	0	0.0	0	0.0	1	14.3	0	0.0	1	20.0	1	33.3	2	40.0	1	16.7
- เบาหวาน	0	0.0	0	0.0	0	0.0	0	0.0	0	0.0	1	20.0	1	7.7	0	0.0	0	0.0	0	0.0	1	20.0	0	0.0	0	0.0	0	0.0	0	0.0	1	20.0	1	33.3	1	20.0	1	16.7
- กระดูก (ปวดเมื่อย)	0	0.0	0	0.0	0	0.0	0	0.0	0	0.0	0	0.0	0	0.0	0	0.0	0	0.0	0	0.0	0	0.0	0	0.0	0	0.0	0	0.0	0	0.0	0	0.0	0	0.0	0	0.0	0	0.0
- ความดัน	0	0.0	0	0.0	2	40.0	0	0.0	1	33.3	0	0.0	0	0.0	1	9.1	0	0.0	1	16.7	2	40.0	0	0.0	0	0.0	1	14.3	0	0.0	1	20.0	0	0.0	1	20.0	0	0.0
- มะเร็ง	0	0.0	0	0.0	0	0.0	0	0.0	0	0.0	0	0.0	0	0.0	0	0.0	0	0.0	0	0.0	0	0.0	0	0.0	0	0.0	0	0.0	0	0.0	0	0.0	0	0.0	0	0.0	0	0.0
- ไทยรอย	0	0.0	0	0.0	0	0.0	0	0.0	0	0.0	0	0.0	0	0.0	0	0.0	0	0.0	0	0.0	0	0.0	0	0.0	0	0.0	0	0.0	0	0.0	0	0.0	0	0.0	0	0.0	0	0.0
- ไขมัน	0	0.0	0	0.0	0	0.0	0	0.0	0	0.0	0	0.0	0	0.0	0	0.0	0	0.0	0	0.0	0	0.0	0	0.0	0	0.0	0	0.0	0	0.0	0	0.0	0	0.0	0	0.0	0	0.0
- ภูมิแพ้/หอบหืด	0	0.0	0	0.0	0	0.0	0	0.0	0	0.0	0	0.0	0	0.0	0	0.0	0	0.0	0	0.0	0	0.0	0	0.0	0	0.0	0	0.0	0	0.0	0	0.0	0	0.0	0	0.0	0	0.0
- ไมเกรน	0	0.0	0	0.0	0	0.0	0	0.0	0	0.0	0	0.0	0	0.0	1	9.1	0	0.0	0	0.0	0	0.0	0	0.0	0	0.0	0	0.0	0	0.0	0	0.0	0	0.0	0	0.0	0	0.0
- สะเก็ดเงิน	0	0.0	0	0.0	0	0.0	0	0.0	0	0.0	0	0.0	0	0.0	0	0.0	0	0.0	0	0.0	0	0.0	0	0.0	0	0.0	0	0.0	0	0.0	0	0.0	0	0.0	0	0.0	0	0.0
(3) ไม่ทราบ	0	0.0	0	0.0	0	0.0	0	0.0	0	0.0	0	0.0	1	7.7	0	0.0	0	0.0	0	0.0	0	0.0	0	0.0	0	0.0	0	0.0	0	0.0	0	0.0	0	0.0	0	0.0	0	0.0
(4) ไม่ต้องการระบุ	0	0.0	0	0.0	0	0.0	0	0.0	0	0.0	0	0.0	0	0.0	0	0.0	0	0.0	0	0.0	0	0.0	0	0.0	0	0.0	0	0.0	0	0.0	0	0.0	0	0.0	0	0.0	0	0.0
รวม	**6**	**100.0**	**4**	**100.0**	**5**	**100.0**	**6**	**100.0**	**3**	**100.0**	**5**	**100.0**	**13**	**100.0**	**11**	**100.0**	**11**	**100.0**	**6**	**100.0**	**5**	**100.0**	**5**	**100.0**	**6**	**100.0**	**7**	**100.0**	**4**	**100.0**	**5**	**100.0**	**3**	**100.0**	**5**	**100.0**	**6**	**100.0**
2.8 การรักษาพยาบาลเมื่อเกิดการเจ็บป่วย (ตอบได้มากกว่า 1 ข้อ)																																						
(1) ซื้อยามากิน	0	0.0	0	0.0	0	0.0	0	0.0	0	0.0	0	0.0	0	0.0	1	8.3	0	0.0	0	0.0	0	0.0	0	0.0	0	0.0	0	0.0	0	0.0	0	0.0	0	0.0	0	0.0	0	0.0
(2) รพ.สต.	0	0.0	0	0.0	0	0.0	0	0.0	0	0.0	0	0.0	0	0.0	0	0.0	0	0.0	0	0.0	0	0.0	0	0.0	0	0.0	0	0.0	0	0.0	0	0.0	0	0.0	0	0.0	0	0.0
(3) โรงพยาบาลรัฐ	6	100.0	4	100.0	5	100.0	6	100.0	3	100.0	5	100.0	13	100.0	11	91.7	11	100.0	6	100.0	5	100.0	5	100.0	6	100.0	7	100.0	4	100.0	5	100.0	3	100.0	5	100.0	6	100.0
(4) โรงพยาบาลเอกชน	0	0.0	0	0.0	0	0.0	0	0.0	0	0.0	0	0.0	0	0.0	0	0.0	0	0.0	0	0.0	0	0.0	0	0.0	0	0.0	0	0.0	0	0.0	0	0.0	0	0.0	0	0.0	0	0.0
(5) คลินิก	0	0.0	0	0.0	0	0.0	0	0.0	0	0.0	0	0.0	0	0.0	0	0.0	0	0.0	0	0.0	0	0.0	0	0.0	0	0.0	0	0.0	0	0.0	0	0.0	0	0.0	0	0.0	0	0.0
(6) อื่นๆ (ระบุ)...	0	0.0	0	0.0	0	0.0	0	0.0	0	0.0	0	0.0	0	0.0	0	0.0	0	0.0	0	0.0	0	0.0	0	0.0	0	0.0	0	0.0	0	0.0	0	0.0	0	0.0	0	0.0	0	0.0
รวม	**6**	**100.0**	**4**	**100.0**	**5**	**100.0**	**6**	**100.0**	**3**	**100.0**	**5**	**100.0**	**13**	**100.0**	**12**	**100.0**	**11**	**100.0**	**6**	**100.0**	**5**	**100.0**	**5**	**100.0**	**6**	**100.0**	**7**	**100.0**	**4**	**100.0**	**5**	**100.0**	**3**	**100.0**	**5**	**100.0**	**6**	**100.0**

รายการ	ตำบลสามเรือน								ตำบลท่าราบ		ตำบลหนองกลางนา		ตำบลคลองคต								ตำบลคลองช่อง																ตำบลท่า	
	หมู่ 3		หมู่ 4		หมู่ 5		หมู่ 7		หมู่ 7		หมู่ 6		หมู่ 8		หมู่ 9		หมู่ 10		หมู่ 11		หมู่ 1		หมู่ 2		หมู่ 3		หมู่ 4		หมู่ 5		หมู่ 6		หมู่ 7		หมู่ 8		หมู่ 6	
	บ้านจุกมะพร้าว		บ้านโคกตราม		บ้านญวนพนือ		บ้านญวนใต้		บ้านช่อง		คลองมะม่วง		หนองกลางแดง		บ้านตอน		บ้านใหม่		บ้านหาดสำราญ		คลองช่อง		ศิรินะแรด		วิหารสูง		บ้านจอมปราสาท		บ้านเมมีโพดิ		บ้านสะพานค้ำ		บ้านใหม่ปลายคลอง		บ้านริมคลอง		บ้านท่าหลวงพด	
	จำนวน	ร้อยละ	จำนวน	ร้อยละ	จำนวน	ร้อยละ	จำนวน	ร้อยละ	จำนวน	ร้อยละ	จำนวน	ร้อยละ	จำนวน	ร้อยละ	จำนวน	ร้อยละ	จำนวน	ร้อยละ	จำนวน	ร้อยละ	จำนวน	ร้อยละ	จำนวน	ร้อยละ	จำนวน	ร้อยละ	จำนวน	ร้อยละ	จำนวน	ร้อยละ	จำนวน	ร้อยละ	จำนวน	ร้อยละ	จำนวน	ร้อยละ	จำนวน	ร้อยละ
	6	100.0	4	100.0	5	100.0	6	100.0	3	100.0	5	100.0	13	100.0	11	100.0	11	100.0	6	100.0	5	100.0	5	100.0	6	100.0	7	100.0	4	100.0	5	100.0	3	100.0	5	100.0	6	100.0
ตอบที่ 3 ปัญหาด้านสิ่งแวดล้อมในชุมชนที่ได้รับในรอบปีปัจจุบัน																																						
3.1 ฝุ่นละออง	0		0		0		0		0		0		0		0		0		0		0		0		0		0		0		0		0		0		0	
- ไม่ได้รับ	3	50.0	2	50.0	4	80.0	4	66.7	3	100.0	3	60.0	7	53.8	3	27.3	7	63.6	3	50.0	4	80.0	5	100.0	6	100.0	6	85.7	3	75.0	4	80.0	2	66.7	4	80.0	4	66.7
- ได้รับ	3	50.0	2	50.0	1	20.0	2	33.3	0	0.0	2	40.0	6	46.2	8	72.7	4	36.4	3	50.0	1	20.0	0	0.0	0	0.0	1	14.3	1	25.0	1	20.0	1	33.3	1	20.0	2	33.3
รวม	6	100.0	4	100.0	5	100.0	6	100.0	3	100.0	5	100.0	13	100.0	11	100.0	11	100.0	6	100.0	5	100.0	5	100.0	6	100.0	7	100.0	4	100.0	5	100.0	3	100.0	5	100.0	6	100.0
แหล่งที่มา																																						
- **ระบุได้**	2	66.7	0	0.0	0	0.0	0	0.0	0	0.0	0	0.0	2	33.3	8	100.0	3	75.0	0	0.0	0	0.0	0	0.0	0	0.0	0	0.0	0	0.0	0	0.0	0	0.0	0	0.0	0	0.0
จราจร	2	66.7	0	0.0	0	0.0	0	0.0	0	0.0	0	0.0	2	33.3	4	50.0	3	75.0	0	0.0	0	0.0	0	0.0	0	0.0	0	0.0	0	0.0	0	0.0	0	0.0	0	0.0	0	0.0
การก่อสร้าง	0	0.0	0	0.0	0	0.0	0	0.0	0	0.0	0	0.0	0	0.0	0	0.0	0	0.0	0	0.0	0	0.0	0	0.0	0	0.0	0	0.0	0	0.0	0	0.0	0	0.0	0	0.0	0	0.0
โรงงานในชุมชน	0	0.0	0	0.0	0	0.0	0	0.0	0	0.0	0	0.0	0	0.0	5	62.5	0	0.0	0	0.0	0	0.0	0	0.0	0	0.0	0	0.0	0	0.0	0	0.0	0	0.0	0	0.0	0	0.0
- **ระบุไม่ได้**	1	33.3	2	100.0	1	100.0	2	100.0	0	0.0	2	100.0	4	66.7	0	0.0	1	25.0	3	100.0	1	100.0	0	0.0	0	0.0	1	100.0	1	100.0	1	100.0	1	100.0	1	100.0	2	100.0
รวม	3	100.0	2	100.0	1	100.0	2	100.0	0	0.0	2	100.0	6	100.0	8	100.0	4	100.0	3	100.0	1	100.0	0	0.0	0	0.0	1	100.0	1	100.0	1	100.0	1	100.0	1	100.0	2	100.0
3.2 เขม่าควัน																																						
- ไม่ได้รับ	6	100.0	3	75.0	5	100.0	6	100.0	3	100.0	5	100.0	13	100.0	8	72.7	11	100.0	5	83.3	4	80.0	5	100.0	6	100.0	7	100.0	3	75.0	4	80.0	3	100.0	4	80.0	6	100.0
- ได้รับ	0	0.0	1	25.0	0	0.0	0	0.0	0	0.0	0	0.0	0	0.0	3	27.3	0	0.0	1	16.7	1	20.0	0	0.0	0	0.0	0	0.0	1	25.0	1	20.0	0	0.0	1	20.0	0	0.0
รวม	6	100.0	4	100.0	5	100.0	6	100.0	3	100.0	5	100.0	13	100.0	11	100.0	11	100.0	6	100.0	5	100.0	5	100.0	6	100.0	7	100.0	4	100.0	5	100.0	3	100.0	5	100.0	6	100.0
ระดับ																																						
- น้อย	0	0.0	0	0.0	0	0.0	0	0.0	0	0.0	0	0.0	0	0.0	0	0.0	0	0.0	0	0.0	0	0.0	0	0.0	0	0.0	0	0.0	0	0.0	1	100.0	0	0.0	1	100.0	0	0.0
- ปานกลาง	0	0.0	0	0.0	0	0.0	0	0.0	0	0.0	0	0.0	0	0.0	1	33.3	0	0.0	0	0.0	1	100.0	0	0.0	0	0.0	0	0.0	0	0.0	0	0.0	0	0.0	0	0.0	0	0.0
- มาก	0	0.0	1	100.0	0	0.0	0	0.0	0	0.0	0	0.0	0	0.0	2	66.7	0	0.0	1	100.0	0	0.0	0	0.0	0	0.0	0	0.0	1	100.0	0	0.0	0	0.0	0	0.0	0	0.0
รวม	0	0.0	1	100.0	0	0.0	0	0.0	0	0.0	0	0.0	0	0.0	3	100.0	0	0.0	1	100.0	1	100.0	0	0.0	0	0.0	0	0.0	1	100.0	1	100.0	0	0.0	1	100.0	0	0.0
ระยะเวลา																																						
- บางเวลา	0	0.0	1	100.0	0	0.0	0	0.0	0	0.0	0	0.0	0	0.0	1	33.3	0	0.0	1	100.0	0	0.0	0	0.0	0	0.0	0	0.0	1	100.0	1	100.0	0	0.0	1	100.0	0	0.0
- ตลอดเวลา	0	0.0	0	0.0	0	0.0	0	0.0	0	0.0	0	0.0	0	0.0	2	66.7	0	0.0	0	0.0	1	100.0	0	0.0	0	0.0	0	0.0	0	0.0	0	0.0	0	0.0	0	0.0	0	0.0
รวม	0	0.0	1	100.0	0	0.0	0	0.0	0	0.0	0	0.0	0	0.0	3	100.0	0	0.0	1	100.0	1	100.0	0	0.0	0	0.0	0	0.0	1	100.0	1	100.0	0	0.0	1	100.0	0	0.0
แหล่งที่มา																																						
- **ระบุได้**	0	0.0	0	0.0	0	0.0	0	0.0	0	0.0	0	0.0	0	0.0	3	100.0	0	0.0	0	0.0	0	0.0	0	0.0	0	0.0	0	0.0	1	100.0	0	0.0	0	0.0	1	100.0	0	0.0
เผาไหม้ขยะ/หญ้า	0	0.0	0	0.0	0	0.0	0	0.0	0	0.0	0	0.0	0	0.0	0	0.0	0	0.0	0	0.0	0	0.0	0	0.0	0	0.0	0	0.0	1	100.0	0	0.0	0	0.0	1	100.0	0	0.0
จราจร	0	0.0	0	0.0	0	0.0	0	0.0	0	0.0	0	0.0	0	0.0	0	0.0	0	0.0	0	0.0	0	0.0	0	0.0	0	0.0	0	0.0	0	0.0	0	0.0	0	0.0	0	0.0	0	0.0
โรงงานในชุมชน	0	0.0	0	0.0	0	0.0	0	0.0	0	0.0	0	0.0	0	0.0	3	100.0	0	0.0	0	0.0	0	0.0	0	0.0	0	0.0	0	0.0	0	0.0	0	0.0	0	0.0	0	0.0	0	0.0
- **ระบุไม่ได้**	0	0.0	1	100.0	0	0.0	0	0.0	0	0.0	0	0.0	0	0.0	0	0.0	0	0.0	1	100.0	1	100.0	0	0.0	0	0.0	0	0.0	0	0.0	1	100.0	0	0.0	0	0.0	0	0.0
รวม	0	0.0	1	100.0	0	0.0	0	0.0	0	0.0	0	0.0	0	0.0	3	100.0	0	0.0	1	100.0	1	100.0	0	0.0	0	0.0	0	0.0	1	100.0	1	100.0	0	0.0	1	100.0	0	0.0
3.3 ระดับเสียง/เสียงรบกวน																																						
- ไม่ได้รับ	6	100.0	4	100.0	5	100.0	6	100.0	3	100.0	5	100.0	11	84.6	10	90.9	10	90.9	5	83.3	5	100.0	5	100.0	5	83.3	6	85.7	4	100.0	5	100.0	2	66.7	5	100.0	6	100.0
- ได้รับ	0	0.0	0	0.0	0	0.0	0	0.0	0	0.0	0	0.0	2	15.4	1	9.1	1	9.1	1	16.7	0	0.0	0	0.0	1	16.7	1	14.3	0	0.0	0	0.0	1	33.3	0	0.0	0	0.0
รวม	6	100.0	4	100.0	5	100.0	6	100.0	3	100.0	5	100.0	13	100.0	11	100.0	11	100.0	6	100.0	5	100.0	5	100.0	6	100.0	7	100.0	4	100.0	5	100.0	3	100.0	5	100.0	6	100.0
ระดับ																																						
- น้อย	0	0.0	0	0.0	0	0.0	0	0.0	0	0.0	0	0.0	1	50.0	1	100.0	1	100.0	0	0.0	0	0.0	0	0.0	0	0.0	0	0.0	0	0.0	0	0.0	1	100.0	0	0.0	0	0.0
- ปานกลาง	0	0.0	0	0.0	0	0.0	0	0.0	0	0.0	0	0.0	1	50.0	0	0.0	0	0.0	1	100.0	0	0.0	0	0.0	1	100.0	1	100.0	0	0.0	0	0.0	0	0.0	0	0.0	0	0.0
- มาก	0	0.0	0	0.0	0	0.0	0	0.0	0	0.0	0	0.0	0	0.0	0	0.0	0	0.0	0	0.0	0	0.0	0	0.0	0	0.0	0	0.0	0	0.0	0	0.0	0	0.0	0	0.0	0	0.0
รวม	0	0.0	0	0.0	0	0.0	0	0.0	0	0.0	0	0.0	2	100.0	1	100.0	1	100.0	1	100.0	0	0.0	0	0.0	1	100.0	1	100.0	0	0.0	0	0.0	1	100.0	0	0.0	0	0.0
ระยะเวลา																																						
- บางเวลา	0	0.0	0	0.0	0	0.0	0	0.0	0	0.0	0	0.0	2	100.0	1	100.0	1	100.0	1	100.0	0	0.0	0	0.0	1	100.0	1	100.0	0	0.0	0	0.0	1	100.0	0	0.0	0	0.0
- ตลอดเวลา	0	0.0	0	0.0	0	0.0	0	0.0	0	0.0	0	0.0	0	0.0	0	0.0	0	0.0	0	0.0	0	0.0	0	0.0	0	0.0	0	0.0	0	0.0	0	0.0	0	0.0	0	0.0	0	0.0
รวม	0	0.0	0	0.0	0	0.0	0	0.0	0	0.0	0	0.0	2	100.0	1	100.0	1	100.0	1	100.0	0	0.0	0	0.0	1	100.0	1	100.0	0	0.0	0	0.0	1	100.0	0	0.0	0	0.0
แหล่งที่มา																																						
- ระบุได้	0	0.0	0	0.0	0	0.0	0	0.0	0	0.0	0	0.0	2	100.0	1	100.0	1	100.0	1	100.0	0	0.0	0	0.0	1	100.0	1	100.0	0	0.0	0	0.0	1	100.0	0	0.0	0	0.0
- จราจร	0	0.0	0	0.0	0	0.0	0	0.0	0	0.0	0	0.0	2	100.0	0	0.0	1	100.0	1	100.0	0	0.0	0	0.0	1	100.0	1	100.0	0	0.0	0	0.0	1	100.0	0	0.0	0	0.0
- โรงงานในชุมชน	0	0.0	0	0.0	0	0.0	0	0.0	0	0.0	0	0.0	0	0.0	1	100.0	0	0.0	0	0.0	0	0.0	0	0.0	0	0.0	0	0.0	0	0.0	0	0.0	0	0.0	0	0.0	0	0.0
- ระบุไม่ได้	0	0.0	0	0.0	0	0.0	0	0.0	0	0.0	0	0.0	0	0.0	0	0.0	0	0.0	0	0.0	0	0.0	0	0.0	0	0.0	0	0.0	0	0.0	0	0.0	0	0.0	0	0.0	0	0.0
รวม	0	0.0	0	0.0	0	0.0	0	0.0	0	0.0	0	0.0	2	100.0	1	100.0	1	100.0	1	100.0	0	0.0	0	0.0	1	100.0	1	100.0	0	0.0	0	0.0	1	100.0	0	0.0	0	0.0
3.4 ความสั่นสะเทือน																																						
- ไม่ได้รับ	6	100.0	4	100.0	5	100.0	6	100.0	3	100.0	5	100.0	13	100.0	11	100.0	11	100.0	6	100.0	5	100.0	5	100.0	6	100.0	7	100.0	4	100.0	5	100.0	3	100.0	5	100.0	6	100.0
- ได้รับ	0	0.0	0	0.0	0	0.0	0	0.0	0	0.0	0	0.0	0	0.0	0	0.0	0	0.0	0	0.0	0	0.0	0	0.0	0	0.0	0	0.0	0	0.0	0	0.0	0	0.0	0	0.0	0	0.0
รวม	6	100.0	4	100.0	5	100.0	6	100.0	3	100.0	5	100.0	13	100.0	11	100.0	11	100.0	6	100.0	5	100.0	5	100.0	6	100.0	7	100.0	4	100.0	5	100.0	3	100.0	5	100.0	6	100.0
ระดับ																																						
- น้อย	0	0.0	0	0.0	0	0.0	0	0.0	0	0.0	0	0.0	0	0.0	0	0.0	0	0.0	0	0.0	0	0.0	0	0.0	0	0.0	0	0.0	0	0.0	0	0.0	0	0.0	0	0.0	0	0.0
- ปานกลาง	0	0.0	0	0.0	0	0.0	0	0.0	0	0.0	0	0.0	0	0.0	0	0.0	0	0.0	0	0.0	0	0.0	0	0.0	0	0.0	0	0.0	0	0.0	0	0.0	0	0.0	0	0.0	0	0.0
- มาก	0	0.0	0	0.0	0	0.0	0	0.0	0	0.0	0	0.0	0	0.0	0	0.0	0	0.0	0	0.0	0	0.0	0	0.0	0	0.0	0	0.0	0	0.0	0	0.0	0	0.0	0	0.0	0	0.0
รวม	0	0.0	0	0.0	0	0.0	0	0.0	0	0.0	0	0.0	0	0.0	0	0.0	0	0.0	0	0.0	0	0.0	0	0.0	0	0.0	0	0.0	0	0.0	0	0.0	0	0.0	0	0.0	0	0.0
ระยะเวลา																																						
- บางเวลา	0	0.0	0	0.0	0	0.0	0	0.0	0	0.0	0	0.0	0	0.0	0	0.0	0	0.0	0	0.0	0	0.0	0	0.0	0	0.0	0	0.0	0	0.0	0	0.0	0	0.0	0	0.0	0	0.0
- ตลอดเวลา	0	0.0	0	0.0	0	0.0	0	0.0	0	0.0	0	0.0	0	0.0	0	0.0	0	0.0	0	0.0	0	0.0	0	0.0	0	0.0	0	0.0	0	0.0	0	0.0	0	0.0	0	0.0	0	0.0
รวม	0	0.0	0	0.0	0	0.0	0	0.0	0	0.0	0	0.0	0	0.0	0	0.0	0	0.0	0	0.0	0	0.0	0	0.0	0	0.0	0	0.0	0	0.0	0	0.0	0	0.0	0	0.0	0	0.0
แหล่งที่มา																																						
- ระบุได้	0	0.0	0	0.0	0	0.0	0	0.0	0	0.0	0	0.0	0	0.0	0	0.0	0	0.0	0	0.0	0	0.0	0	0.0	0	0.0	0	0.0	0	0.0	0	0.0	0	0.0	0	0.0	0	0.0
- ระบุไม่ได้	0	0.0	0	0.0	0	0.0	0	0.0	0	0.0	0	0.0	0	0.0	0	0.0	0	0.0	0	0.0	0	0.0	0	0.0	0	0.0	0	0.0	0	0.0	0	0.0	0	0.0	0	0.0	0	0.0
รวม	0	0.0	0	0.0	0	0.0	0	0.0	0	0.0	0	0.0	0	0.0	0	0.0	0	0.0	0	0.0	0	0.0	0	0.0	0	0.0	0	0.0	0	0.0	0	0.0	0	0.0	0	0.0	0	0.0
3.5 น้ำเสีย																																						
- ไม่ได้รับ	5	83.3	4	100.0	5	100.0	6	100.0	3	100.0	5	100.0	13	100.0	11	100.0	11	100.0	6	100.0	5	100.0	5	100.0	6	100.0	7	100.0	4	100.0	5	100.0	3	100.0	5	100.0	6	100.0
- ได้รับ	1	16.7	0	0.0	0	0.0	0	0.0	0	0.0	0	0.0	0	0.0	0	0.0	0	0.0	0	0.0	0	0.0	0	0.0	0	0.0	0	0.0	0	0.0	0	0.0	0	0.0	0	0.0	0	0.0
รวม	6	100.0	4	100.0	5	100.0	6	100.0	3	100.0	5	100.0	13	100.0	11	100.0	11	100.0	6	100.0	5	100.0	5	100.0	6	100.0	7	100.0	4	100.0	5	100.0	3	100.0	5	100.0	6	100.0
ระดับ																																						
- น้อย	0	0.0	0	0.0	0	0.0	0	0.0	0	0.0	0	0.0	0	0.0	0	0.0	0	0.0	0	0.0	0	0.0	0	0.0	0	0.0	0	0.0	0	0.0	0	0.0	0	0.0	0	0.0	0	0.0
- ปานกลาง	0	0.0	0	0.0	0	0.0	0	0.0	0	0.0	0	0.0	0	0.0	0	0.0	0	0.0	0	0.0	0	0.0	0	0.0	0	0.0	0	0.0	0	0.0	0	0.0	0	0.0	0	0.0	0	0.0
- มาก	1	100.0	0	0.0	0	0.0	0	0.0	0	0.0	0	0.0	0	0.0	0	0.0	0	0.0	0	0.0	0	0.0	0	0.0	0	0.0	0	0.0	0	0.0	0	0.0	0	0.0	0	0.0	0	0.0
รวม	1	100.0	0	0.0	0	0.0	0	0.0	0	0.0	0	0.0	0	0.0	0	0.0	0	0.0	0	0.0	0	0.0	0	0.0	0	0.0	0	0.0	0	0.0	0	0.0	0	0.0	0	0.0	0	0.0
ระยะเวลา																																						
- บางเวลา	1	100.0	0	0.0	0	0.0	0	0.0	0	0.0	0	0.0	0	0.0	0	0.0	0	0.0	0	0.0	0	0.0	0	0.0	0	0.0	0	0.0	0	0.0	0	0.0	0	0.0	0	0.0	0	0.0
- ตลอดเวลา	0	0.0	0	0.0	0	0.0	0	0.0	0	0.0	0	0.0	0	0.0	0	0.0	0	0.0	0	0.0	0	0.0	0	0.0	0	0.0	0	0.0	0	0.0	0	0.0	0	0.0	0	0.0	0	0.0
รวม	1	100.0	0	0.0	0	0.0	0	0.0	0	0.0	0	0.0	0	0.0	0	0.0	0	0.0	0	0.0	0	0.0	0	0.0	0	0.0	0	0.0	0	0.0	0	0.0	0	0.0	0	0.0	0	0.0
แหล่งที่มา																																						
- ระบุได้	0	0.0	0	0.0	0	0.0	0	0.0	0	0.0	0	0.0	0	0.0	0	0.0	0	0.0	0	0.0	0	0.0	0	0.0	0	0.0	0	0.0	0	0.0	0	0.0	0	0.0	0	0.0	0	0.0

รายการ	ตำบลสามเรือน								ตำบลท่าราบ		ตำบลหนองกลางนา		ตำบลคลองคต								ตำบลคลองข่อย																ตำบลท่	
	หมู่ 3		หมู่ 4		หมู่ 5		หมู่ 7		หมู่ 7		หมู่ 6		หมู่ 8		หมู่ 9		หมู่ 10		หมู่ 11		หมู่ 1		หมู่ 2		หมู่ 3		หมู่ 4		หมู่ 5		หมู่ 6		หมู่ 7		หมู่ 8		หมู่ 6	
	บ้านจุกมะพร้าว		บ้านโคกคราม		บ้านญวนเหนือ		บ้านญวนใต้		บ้านช่อง		คลองมะม่วง		หนองกลางแดง		บ้านดอน		บ้านใหม่		บ้านหาดสำราญ		คลองข่อย		ศีรษะแรด		วิหารสูง		บ้านจอมปราสาท		บ้านมณีโชติ		บ้านสะพานดำ		บ้านใหม่ปลายคลอง		บ้านริมคลอง		บ้านท่าหลวงพล	
	จำนวน	ร้อยละ	จำนวน	ร้อยละ	จำนวน	ร้อยละ	จำนวน	ร้อยละ	จำนวน	ร้อยละ	จำนวน	ร้อยละ	จำนวน	ร้อยละ	จำนวน	ร้อยละ	จำนวน	ร้อยละ	จำนวน	ร้อยละ	จำนวน	ร้อยละ	จำนวน	ร้อยละ	จำนวน	ร้อยละ	จำนวน	ร้อยละ	จำนวน	ร้อยละ	จำนวน	ร้อยละ	จำนวน	ร้อยละ	จำนวน	ร้อยละ	จำนวน	ร้อยละ
	6	100.0	4	100.0	5	100.0	6	100.0	3	100.0	5	100.0	13	100.0	11	100.0	11	100.0	6	100.0	5	100.0	5	100.0	6	100.0	7	100.0	4	100.0	5	100.0	3	100.0	5	100.0	6	100.0
- ระบุไม่ได้	1	100.0	0	0.0	0	0.0	0	0.0	0	0.0	0	0.0	0	0.0	0	0.0	0	0.0	0	0.0	0	0.0	0	0.0	0	0.0	0	0.0	0	0.0	0	0.0	0	0.0	0	0.0	0	0.0
รวม	1	100.0	0	0.0	0	0.0	0	0.0	0	0.0	0	0.0	0	0.0	0	0.0	0	0.0	0	0.0	0	0.0	0	0.0	0	0.0	0	0.0	0	0.0	0	0.0	0	0.0	0	0.0	0	0.0
3.6 น้ำท่วม/การระบายน้ำ																																						
- ไม่ได้รับ	5	83.3	4	100.0	4	80.0	6	100.0	3	100.0	5	100.0	12	92.3	9	81.8	11	100.0	5	83.3	4	80.0	4	80.0	6	100.0	4	57.1	4	100.0	4	80.0	3	100.0	4	80.0	5	83.3
- ได้รับ	1	16.7	0	0.0	1	20.0	0	0.0	0	0.0	0	0.0	1	7.7	2	18.2	0	0.0	1	16.7	1	20.0	1	20.0	0	0.0	3	42.9	0	0.0	1	20.0	0	0.0	1	20.0	1	16.7
รวม	6	100.0	4	100.0	5	100.0	6	100.0	3	100.0	5	100.0	13	100.0	11	100.0	11	100.0	6	100.0	5	100.0	5	100.0	6	100.0	7	100.0	4	100.0	5	100.0	3	100.0	5	100.0	6	100.0
ระดับ																																						
- น้อย	0	0.0	0	0.0	0	0.0	0	0.0	0	0.0	0	0.0	1	100.0	1	50.0	0	0.0	1	100.0	1	100.0	0	0.0	0	0.0	1	33.3	0	0.0	1	100.0	0	0.0	1	100.0	0	0.0
- ปานกลาง	1	100.0	0	0.0	1	100.0	0	0.0	0	0.0	0	0.0	0	0.0	0	0.0	0	0.0	0	0.0	0	0.0	1	100.0	0	0.0	2	66.7	0	0.0	0	0.0	0	0.0	0	0.0	1	100.0
- มาก	0	0.0	0	0.0	0	0.0	0	0.0	0	0.0	0	0.0	0	0.0	1	50.0	0	0.0	0	0.0	0	0.0	0	0.0	0	0.0	0	0.0	0	0.0	0	0.0	0	0.0	0	0.0	0	0.0
รวม	1	100.0	0	0.0	1	100.0	0	0.0	0	0.0	0	0.0	1	100.0	2	100.0	0	0.0	1	100.0	1	100.0	1	100.0	0	0.0	3	100.0	0	0.0	1	100.0	0	0.0	1	100.0	1	100.0
ระยะเวลา																																						
- บางเวลา	1	100.0	0	0.0	1	100.0	0	0.0	0	0.0	0	0.0	1	100.0	2	100.0	0	0.0	1	100.0	1	100.0	1	100.0	0	0.0	3	100.0	0	0.0	1	100.0	0	0.0	1	100.0	1	100.0
- ตลอดเวลา	0	0.0	0	0.0	0	0.0	0	0.0	0	0.0	0	0.0	0	0.0	0	0.0	0	0.0	0	0.0	0	0.0	0	0.0	0	0.0	0	0.0	0	0.0	0	0.0	0	0.0	0	0.0	0	0.0
รวม	1	100.0	0	0.0	1	100.0	0	0.0	0	0.0	0	0.0	1	100.0	2	100.0	0	0.0	1	100.0	1	100.0	1	100.0	0	0.0	3	100.0	0	0.0	1	100.0	0	0.0	1	100.0	1	100.0
แหล่งที่มา																																						
- ระบุได้	1	100.0	0	0.0	1	100.0	0	0.0	0	0.0	0	0.0	1	100.0	2	100.0	0	0.0	1	100.0	1	100.0	1	100.0	0	0.0	3	100.0	0	0.0	1	100.0	0	0.0	1	100.0	1	100.0
น้ำระบายช้าช่วงฝนตก	1	100.0	0	0.0	1	100.0	0	0.0	0	0.0	0	0.0	1	100.0	2	100.0	0	0.0	1	100.0	1	100.0	1	100.0	0	0.0	3	100.0	0	0.0	1	100.0	0	0.0	1	100.0	1	100.0
- ระบุไม่ได้	0	0.0	0	0.0	0	0.0	0	0.0	0	0.0	0	0.0	0	0.0	0	0.0	0	0.0	0	0.0	0	0.0	0	0.0	0	0.0	0	0.0	0	0.0	0	0.0	0	0.0	0	0.0	0	0.0
รวม	1	100.0	0	0.0	1	100.0	0	0.0	0	0.0	0	0.0	1	100.0	2	100.0	0	0.0	1	100.0	1	100.0	1	100.0	0	0.0	3	100.0	0	0.0	1	100.0	0	0.0	1	100.0	1	100.0
3.7 ขยะมูลฝอย/กากของเสีย																																						
- ไม่ได้รับ	6	100.0	4	100.0	5	100.0	6	100.0	3	100.0	5	100.0	13	100.0	11	100.0	11	100.0	6	100.0	5	100.0	5	100.0	6	100.0	7	100.0	4	100.0	5	100.0	3	100.0	5	100.0	6	100.0
- ได้รับ	0	0.0	0	0.0	0	0.0	0	0.0	0	0.0	0	0.0	0	0.0	0	0.0	0	0.0	0	0.0	0	0.0	0	0.0	0	0.0	0	0.0	0	0.0	0	0.0	0	0.0	0	0.0	0	0.0
รวม	6	100.0	4	100.0	5	100.0	6	100.0	3	100.0	5	100.0	13	100.0	11	100.0	11	100.0	6	100.0	5	100.0	5	100.0	6	100.0	7	100.0	4	100.0	5	100.0	3	100.0	5	100.0	6	100.0
ระดับ																																						
- น้อย	0	0.0	0	0.0	0	0.0	0	0.0	0	0.0	0	0.0	0	0.0	0	0.0	0	0.0	0	0.0	0	0.0	0	0.0	0	0.0	0	0.0	0	0.0	0	0.0	0	0.0	0	0.0	0	0.0
- ปานกลาง	0	0.0	0	0.0	0	0.0	0	0.0	0	0.0	0	0.0	0	0.0	0	0.0	0	0.0	0	0.0	0	0.0	0	0.0	0	0.0	0	0.0	0	0.0	0	0.0	0	0.0	0	0.0	0	0.0
- มาก	0	0.0	0	0.0	0	0.0	0	0.0	0	0.0	0	0.0	0	0.0	0	0.0	0	0.0	0	0.0	0	0.0	0	0.0	0	0.0	0	0.0	0	0.0	0	0.0	0	0.0	0	0.0	0	0.0
รวม	0	0.0	0	0.0	0	0.0	0	0.0	0	0.0	0	0.0	0	0.0	0	0.0	0	0.0	0	0.0	0	0.0	0	0.0	0	0.0	0	0.0	0	0.0	0	0.0	0	0.0	0	0.0	0	0.0
ระยะเวลา																																						
- บางเวลา	0	0.0	0	0.0	0	0.0	0	0.0	0	0.0	0	0.0	0	0.0	0	0.0	0	0.0	0	0.0	0	0.0	0	0.0	0	0.0	0	0.0	0	0.0	0	0.0	0	0.0	0	0.0	0	0.0
- ตลอดเวลา	0	0.0	0	0.0	0	0.0	0	0.0	0	0.0	0	0.0	0	0.0	0	0.0	0	0.0	0	0.0	0	0.0	0	0.0	0	0.0	0	0.0	0	0.0	0	0.0	0	0.0	0	0.0	0	0.0
รวม	0	0.0	0	0.0	0	0.0	0	0.0	0	0.0	0	0.0	0	0.0	0	0.0	0	0.0	0	0.0	0	0.0	0	0.0	0	0.0	0	0.0	0	0.0	0	0.0	0	0.0	0	0.0	0	0.0
แหล่งที่มา																																						
- ระบุได้	0	0.0	0	0.0	0	0.0	0	0.0	0	0.0	0	0.0	0	0.0	0	0.0	0	0.0	0	0.0	0	0.0	0	0.0	0	0.0	0	0.0	0	0.0	0	0.0	0	0.0	0	0.0	0	0.0
ไหลมากับน้ำช่วงฝนตก	0	0.0	0	0.0	0	0.0	0	0.0	0	0.0	0	0.0	0	0.0	0	0.0	0	0.0	0	0.0	0	0.0	0	0.0	0	0.0	0	0.0	0	0.0	0	0.0	0	0.0	0	0.0	0	0.0
- ระบุไม่ได้	0	0.0	0	0.0	0	0.0	0	0.0	0	0.0	0	0.0	0	0.0	0	0.0	0	0.0	0	0.0	0	0.0	0	0.0	0	0.0	0	0.0	0	0.0	0	0.0	0	0.0	0	0.0	0	0.0
รวม	0	0.0	0	0.0	0	0.0	0	0.0	0	0.0	0	0.0	0	0.0	0	0.0	0	0.0	0	0.0	0	0.0	0	0.0	0	0.0	0	0.0	0	0.0	0	0.0	0	0.0	0	0.0	0	0.0
3.8 กลิ่นเหม็น																																						
- ไม่ได้รับ	6	100.0	3	75.0	5	100.0	6	100.0	3	100.0	5	100.0	13	100.0	8	72.7	11	100.0	6	100.0	5	100.0	5	100.0	6	100.0	7	100.0	4	100.0	5	100.0	3	100.0	5	100.0	6	100.0
- ได้รับ	0	0.0	1	25.0	0	0.0	0	0.0	0	0.0	0	0.0	0	0.0	3	27.3	0	0.0	0	0.0	0	0.0	0	0.0	0	0.0	0	0.0	0	0.0	0	0.0	0	0.0	0	0.0	0	0.0
รวม	6	100.0	4	100.0	5	100.0	6	100.0	3	100.0	5	100.0	13	100.0	11	100.0	11	100.0	6	100.0	5	100.0	5	100.0	6	100.0	7	100.0	4	100.0	5	100.0	3	100.0	5	100.0	6	100.0
ระดับ																																						
- น้อย	0	0.0	0	0.0	0	0.0	0	0.0	0	0.0	0	0.0	0	0.0	1	33.3	0	0.0	0	0.0	0	0.0	0	0.0	0	0.0	0	0.0	0	0.0	0	0.0	0	0.0	0	0.0	0	0.0
- ปานกลาง	0	0.0	1	100.0	0	0.0	0	0.0	0	0.0	0	0.0	0	0.0	0	0.0	0	0.0	0	0.0	0	0.0	0	0.0	0	0.0	0	0.0	0	0.0	0	0.0	0	0.0	0	0.0	0	0.0
- มาก	0	0.0	0	0.0	0	0.0	0	0.0	0	0.0	0	0.0	0	0.0	2	66.7	0	0.0	0	0.0	0	0.0	0	0.0	0	0.0	0	0.0	0	0.0	0	0.0	0	0.0	0	0.0	0	0.0
รวม	0	0.0	1	100.0	0	0.0	0	0.0	0	0.0	0	0.0	0	0.0	3	100.0	0	0.0	0	0.0	0	0.0	0	0.0	0	0.0	0	0.0	0	0.0	0	0.0	0	0.0	0	0.0	0	0.0
ระยะเวลา																																						
- บางเวลา	0	0.0	1	100.0	0	0.0	0	0.0	0	0.0	0	0.0	0	0.0	3	100.0	0	0.0	0	0.0	0	0.0	0	0.0	0	0.0	0	0.0	0	0.0	0	0.0	0	0.0	0	0.0	0	0.0
- ตลอดเวลา	0	0.0	0	0.0	0	0.0	0	0.0	0	0.0	0	0.0	0	0.0	0	0.0	0	0.0	0	0.0	0	0.0	0	0.0	0	0.0	0	0.0	0	0.0	0	0.0	0	0.0	0	0.0	0	0.0
รวม	0	0.0	1	100.0	0	0.0	0	0.0	0	0.0	0	0.0	0	0.0	3	100.0	0	0.0	0	0.0	0	0.0	0	0.0	0	0.0	0	0.0	0	0.0	0	0.0	0	0.0	0	0.0	0	0.0
แหล่งที่มา																																						
- ระบุได้	0	0.0	0	0.0	0	0.0	0	0.0	0	0.0	0	0.0	0	0.0	3	100.0	0	0.0	0	0.0	0	0.0	0	0.0	0	0.0	0	0.0	0	0.0	0	0.0	0	0.0	0	0.0	0	0.0
- โรงงานบริเวณชุมชน	0	0.0	0	0.0	0	0.0	0	0.0	0	0.0	0	0.0	0	0.0	3	100.0	0	0.0	0	0.0	0	0.0	0	0.0	0	0.0	0	0.0	0	0.0	0	0.0	0	0.0	0	0.0	0	0.0
- กลิ่นขยะ	0	0.0	0	0.0	0	0.0	0	0.0	0	0.0	0	0.0	0	0.0	0	0.0	0	0.0	0	0.0	0	0.0	0	0.0	0	0.0	0	0.0	0	0.0	0	0.0	0	0.0	0	0.0	0	0.0
- น้ำเน่าในคลอง	0	0.0	0	0.0	0	0.0	0	0.0	0	0.0	0	0.0	0	0.0	0	0.0	0	0.0	0	0.0	0	0.0	0	0.0	0	0.0	0	0.0	0	0.0	0	0.0	0	0.0	0	0.0	0	0.0
- ระบุไม่ได้	0	0.0	1	100.0	0	0.0	0	0.0	0	0.0	0	0.0	0	0.0	0	0.0	0	0.0	0	0.0	0	0.0	0	0.0	0	0.0	0	0.0	0	0.0	0	0.0	0	0.0	0	0.0	0	0.0
รวม	0	0.0	1	100.0	0	0.0	0	0.0	0	0.0	0	0.0	0	0.0	3	100.0	0	0.0	0	0.0	0	0.0	0	0.0	0	0.0	0	0.0	0	0.0	0	0.0	0	0.0	0	0.0	0	0.0
3.9 สภาพจราจร																																						
- ไม่ได้รับ	6	100.0	4	100.0	5	100.0	6	100.0	3	100.0	5	100.0	13	100.0	11	100.0	11	100.0	6	100.0	5	100.0	5	100.0	6	100.0	7	100.0	4	100.0	5	100.0	3	100.0	5	100.0	6	100.0
- ได้รับ	0	0.0	0	0.0	0	0.0	0	0.0	0	0.0	0	0.0	0	0.0	0	0.0	0	0.0	0	0.0	0	0.0	0	0.0	0	0.0	0	0.0	0	0.0	0	0.0	0	0.0	0	0.0	0	0.0
รวม	6	100.0	4	100.0	5	100.0	6	100.0	3	100.0	5	100.0	13	100.0	11	100.0	11	100.0	6	100.0	5	100.0	5	100.0	6	100.0	7	100.0	4	100.0	5	100.0	3	100.0	5	100.0	6	100.0

รายการ	ด้านสถานเรือน								ด้านตำราบ		ด้านตหนองกลางนา		ด้านตหนองคคค								ด้านตคลองช่อย																ด้านตห	
	หมู่ 3		หมู่ 4		หมู่ 5		หมู่ 7		หมู่ 7		หมู่ 6		หมู่ 8		หมู่ 9		หมู่ 10		หมู่ 11		หมู่ 1		หมู่ 2		หมู่ 3		หมู่ 4		หมู่ 5		หมู่ 6		หมู่ 7		หมู่ 8		หมู่ 6	
	บ้านจุกมะพร้าว		บ้านโคกราม		บ้านญวนพนือ		บ้านญวนใต้		บ้านช่อง		คลองมะม่วง		หนองกลางแดง		บ้านตอน		บ้านใหม่		บ้านหาดสำราญ		คลองช่อย		ศีรษะแรด		วิหารสูง		บ้านจอมปราสาท		บ้านเมมีโพติ		บ้านสะพานค้ำ		บ้านใหม่ปลายคลอง		บ้านริมคลอง		บ้านค่าหลวงพต	
	จำนวน	ร้อยละ	จำนวน	ร้อยละ	จำนวน	ร้อยละ	จำนวน	ร้อยละ	จำนวน	ร้อยละ	จำนวน	ร้อยละ	จำนวน	ร้อยละ	จำนวน	ร้อยละ	จำนวน	ร้อยละ	จำนวน	ร้อยละ	จำนวน	ร้อยละ	จำนวน	ร้อยละ	จำนวน	ร้อยละ	จำนวน	ร้อยละ	จำนวน	ร้อยละ	จำนวน	ร้อยละ	จำนวน	ร้อยละ	จำนวน	ร้อยละ	จำนวน	ร้อยละ
	6	100.0	4	100.0	5	100.0	6	100.0	3	100.0	5	100.0	13	100.0	11	100.0	11	100.0	6	100.0	5	100.0	5	100.0	6	100.0	7	100.0	4	100.0	5	100.0	3	100.0	5	100.0	6	100.0
ระดับ																																						
- น้อย	0	0.0	0	0.0	0	0.0	0	0.0	0	0.0	0	0.0	0	0.0	0	0.0	0	0.0	0	0.0	0	0.0	0	0.0	0	0.0	0	0.0	0	0.0	0	0.0	0	0.0	0	0.0	0	0.0
- ปานกลาง	0	0.0	0	0.0	0	0.0	0	0.0	0	0.0	0	0.0	0	0.0	0	0.0	0	0.0	0	0.0	0	0.0	0	0.0	0	0.0	0	0.0	0	0.0	0	0.0	0	0.0	0	0.0	0	0.0
- มาก	0	0.0	0	0.0	0	0.0	0	0.0	0	0.0	0	0.0	0	0.0	0	0.0	0	0.0	0	0.0	0	0.0	0	0.0	0	0.0	0	0.0	0	0.0	0	0.0	0	0.0	0	0.0	0	0.0
รวม	**0**	**0.0**	**0**	**0.0**	**0**	**0.0**	**0**	**0.0**	**0**	**0.0**	**0**	**0.0**	**0**	**0.0**	**0**	**0.0**	**0**	**0.0**	**0**	**0.0**	**0**	**0.0**	**0**	**0.0**	**0**	**0.0**	**0**	**0.0**	**0**	**0.0**	**0**	**0.0**	**0**	**0.0**	**0**	**0.0**	**0**	**0.0**
ระยะเวลา																																						
- บางเวลา	0	0.0	0	0.0	0	0.0	0	0.0	0	0.0	0	0.0	0	0.0	0	0.0	0	0.0	0	0.0	0	0.0	0	0.0	0	0.0	0	0.0	0	0.0	0	0.0	0	0.0	0	0.0	0	0.0
- ตลอดเวลา	0	0.0	0	0.0	0	0.0	0	0.0	0	0.0	0	0.0	0	0.0	0	0.0	0	0.0	0	0.0	0	0.0	0	0.0	0	0.0	0	0.0	0	0.0	0	0.0	0	0.0	0	0.0	0	0.0
รวม	**0**	**0.0**	**0**	**0.0**	**0**	**0.0**	**0**	**0.0**	**0**	**0.0**	**0**	**0.0**	**0**	**0.0**	**0**	**0.0**	**0**	**0.0**	**0**	**0.0**	**0**	**0.0**	**0**	**0.0**	**0**	**0.0**	**0**	**0.0**	**0**	**0.0**	**0**	**0.0**	**0**	**0.0**	**0**	**0.0**	**0**	**0.0**
แหล่งที่มา																																						
- ระบุได้	0	0.0	0	0.0	0	0.0	0	0.0	0	0.0	0	0.0	0	0.0	0	0.0	0	0.0	0	0.0	0	0.0	0	0.0	0	0.0	0	0.0	0	0.0	0	0.0	0	0.0	0	0.0	0	0.0
- ระบุไม่ได้	0	0.0	0	0.0	0	0.0	0	0.0	0	0.0	0	0.0	0	0.0	0	0.0	0	0.0	0	0.0	0	0.0	0	0.0	0	0.0	0	0.0	0	0.0	0	0.0	0	0.0	0	0.0	0	0.0
รวม	**0**	**0.0**	**0**	**0.0**	**0**	**0.0**	**0**	**0.0**	**0**	**0.0**	**0**	**0.0**	**0**	**0.0**	**0**	**0.0**	**0**	**0.0**	**0**	**0.0**	**0**	**0.0**	**0**	**0.0**	**0**	**0.0**	**0**	**0.0**	**0**	**0.0**	**0**	**0.0**	**0**	**0.0**	**0**	**0.0**	**0**	**0.0**
ตอนที่ 4 การรับรู้/การรับรู้ข้อมูลโครงการ																																						
4.1 รู้จักโครงการ																																						
(1) ไม่รู้จัก (ข้ามไปข้อ 4.3)	0	0.0	0	0.0	0	0.0	0	0.0	0	0.0	0	0.0	0	0.0	0	0.0	0	0.0	0	0.0	0	0.0	0	0.0	0	0.0	0	0.0	0	0.0	0	0.0	0	0.0	0	0.0	0	0.0
(2) รู้จัก (ระบุ)	6	100.0	4	100.0	5	100.0	6	100.0	3	100.0	5	100.0	13	100.0	11	100.0	11	100.0	6	100.0	5	100.0	5	100.0	6	100.0	7	100.0	4	100.0	5	100.0	3	100.0	5	100.0	6	100.0
รวม	**6**	**100.0**	**4**	**100.0**	**5**	**100.0**	**6**	**100.0**	**3**	**100.0**	**5**	**100.0**	**13**	**100.0**	**11**	**100.0**	**11**	**100.0**	**6**	**100.0**	**5**	**100.0**	**5**	**100.0**	**6**	**100.0**	**7**	**100.0**	**4**	**100.0**	**5**	**100.0**	**3**	**100.0**	**5**	**100.0**	**6**	**100.0**
(2.1) ทราบเอง	4	50.0	4	100.0	4	44.4	6	100.0	3	100.0	5	100.0	11	73.3	11	84.6	10	66.7	3	50.0	4	80.0	5	100.0	5	83.3	5	71.4	4	100.0	4	80.0	3	100.0	4	80.0	6	100.0
(2.2) เพื่อนบ้าน/ญาติ	2	25.0	0	0.0	1	11.1	0	0.0	0	0.0	0	0.0	2	13.3	0	0.0	3	20.0	3	50.0	1	20.0	0	0.0	1	16.7	2	28.6	0	0.0	1	20.0	0	0.0	1	20.0	0	0.0
(2.3) ผู้นำชุมชน	0	0.0	0	0.0	1	11.1	0	0.0	0	0.0	0	0.0	0	0.0	0	0.0	0	0.0	0	0.0	0	0.0	0	0.0	0	0.0	0	0.0	0	0.0	0	0.0	0	0.0	0	0.0	0	0.0
(2.4) เจ้าหน้าที่โครงการ	0	0.0	0	0.0	2	22.2	0	0.0	0	0.0	0	0.0	1	6.7	1	7.7	0	0.0	0	0.0	0	0.0	0	0.0	0	0.0	0	0.0	0	0.0	0	0.0	0	0.0	0	0.0	0	0.0
(2.5) เว็บไซต์/สื่อออนไลน์	1	12.5	0	0.0	0	0.0	0	0.0	0	0.0	0	0.0	0	0.0	0	0.0	1	6.7	0	0.0	0	0.0	0	0.0	0	0.0	0	0.0	0	0.0	0	0.0	0	0.0	0	0.0	0	0.0
(2.6) การจัดประชุม	0	0.0	0	0.0	0	0.0	0	0.0	0	0.0	0	0.0	0	0.0	0	0.0	0	0.0	0	0.0	0	0.0	0	0.0	0	0.0	0	0.0	0	0.0	0	0.0	0	0.0	0	0.0	0	0.0
(2.7) กิจกรรม CSR	1	12.5	0	0.0	1	11.1	0	0.0	0	0.0	0	0.0	1	6.7	1	7.7	1	6.7	0	0.0	0	0.0	0	0.0	0	0.0	0	0.0	0	0.0	0	0.0	0	0.0	0	0.0	0	0.0
(2.8) อื่นๆ (ระบุ)...	0	0.0	0	0.0	0	0.0	0	0.0	0	0.0	0	0.0	0	0.0	0	0.0	0	0.0	0	0.0	0	0.0	0	0.0	0	0.0	0	0.0	0	0.0	0	0.0	0	0.0	0	0.0	0	0.0
รวม	**8**	**100.0**	**4**	**100.0**	**9**	**100.0**	**6**	**100.0**	**3**	**100.0**	**5**	**100.0**	**15**	**100.0**	**13**	**100.0**	**15**	**100.0**	**6**	**100.0**	**5**	**100.0**	**5**	**100.0**	**6**	**100.0**	**7**	**100.0**	**4**	**100.0**	**5**	**100.0**	**3**	**100.0**	**5**	**100.0**	**6**	**100.0**
4.2 การรับรู้/รับทราบข้อมูลข่าวสารและการประชาสัมพันธ์เกี่ยวกับโครงการ																																						
(1) ไม่เคยรับทราบ	4	66.7	3	75.0	4	80.0	5	83.3	3	100.0	4	80.0	11	84.6	7	63.6	6	54.5	3	50.0	4	80.0	5	100.0	2	33.3	7	100.0	1	25.0	3	60.0	3	100.0	4	80.0	6	100.0
(2) เคยรับทราบ	2	33.3	1	25.0	1	20.0	1	16.7	0	0.0	1	20.0	2	15.4	4	36.4	5	45.5	3	50.0	1	20.0	0	0.0	4	66.7	0	0.0	3	75.0	2	40.0	0	0.0	1	20.0	0	0.0
รวม	**6**	**100.0**	**4**	**100.0**	**5**	**100.0**	**6**	**100.0**	**3**	**100.0**	**5**	**100.0**	**13**	**100.0**	**11**	**100.0**	**11**	**100.0**	**6**	**100.0**	**5**	**100.0**	**5**	**100.0**	**6**	**100.0**	**7**	**100.0**	**4**	**100.0**	**5**	**100.0**	**3**	**100.0**	**5**	**100.0**	**6**	**100.0**
4.3 ความต้องการรับรู้/รับทราบข้อมูลโครงการ																																						
(1) ไม่ต้องการทราบ	3	50.0	1	25.0	2	40.0	3	50.0	2	66.7	3	60.0	8	61.5	5	45.5	8	72.7	3	50.0	4	80.0	3	60.0	2	33.3	4	57.1	2	50.0	3	60.0	1	33.3	3	60.0	4	66.7
(2) ต้องการทราบ (ตอบได้มากกว่า 1 ข้อ)	3	50.0	3	75.0	3	60.0	3	50.0	1	33.3	2	40.0	5	38.5	6	54.5	3	27.3	3	50.0	1	20.0	2	40.0	4	66.7	3	42.9	2	50.0	2	40.0	2	66.7	2	40.0	2	33.3
รวม	**6**	**100.0**	**4**	**100.0**	**5**	**100.0**	**6**	**100.0**	**3**	**100.0**	**5**	**100.0**	**13**	**100.0**	**11**	**100.0**	**11**	**100.0**	**6**	**100.0**	**5**	**100.0**	**5**	**100.0**	**6**	**100.0**	**7**	**100.0**	**4**	**100.0**	**5**	**100.0**	**3**	**100.0**	**5**	**100.0**	**6**	**100.0**
(2.1) รายละเอียดโครงการ	3	25.0	3	27.3	3	21.4	2	16.7	1	25.0	1	12.5	4	26.7	5	21.7	1	8.3	3	30.0	1	50.0	2	33.3	3	30.0	3	30.0	2	40.0	2	16.7	2	25.0	2	28.6	2	40.0
(2.2) การป้องกันและแก้ไขผลกระทบสิ่งแวดล้อม	3	25.0	2	18.2	2	14.3	2	16.7	1	25.0	2	25.0	3	20.0	4	17.4	3	25.0	3	30.0	0	0.0	1	16.7	3	30.0	3	30.0	0	0.0	2	16.7	1	12.5	1	14.3	1	20.0
(2.3) การติดตามตรวจสอบผลกระทบสิ่งแวดล้อม/ผลการตรวจวัด	2	16.7	1	9.1	2	14.3	2	16.7	1	25.0	1	12.5	2	13.3	2	8.7	2	16.7	3	30.0	0	0.0	1	16.7	0	0.0	0	0.0	0	0.0	2	16.7	1	12.5	1	14.3	0	0.0
(2.4) ช่องทางการติดต่อโครงการ/การแจ้งเรื่องร้องเรียน	1	8.3	1	9.1	2	14.3	1	8.3	0	0.0	0	0.0	0	0.0	2	8.7	1	8.3	0	0.0	0	0.0	0	0.0	0	0.0	0	0.0	0	0.0	2	16.7	1	12.5	1	14.3	0	0.0
(2.5) การรับสมัครงาน	1	8.3	1	9.1	2	14.3	2	16.7	0	0.0	2	25.0	2	13.3	5	21.7	2	16.7	0	0.0	0	0.0	0	0.0	1	10.0	1	10.0	1	20.0	2	16.7	1	12.5	0	0.0	0	0.0
(2.6) กิจกรรมเวทีสนทนาสัมพันธ์ (CSR)	2	16.7	3	27.3	3	21.4	3	25.0	1	25.0	2	25.0	4	26.7	5	21.7	3	25.0	1	10.0	1	50.0	2	33.3	3	30.0	3	30.0	2	40.0	2	16.7	2	25.0	2	28.6	2	40.0
(2.7) อื่นๆ (ระบุ)...	0	0.0	0	0.0	0	0.0	0	0.0	0	0.0	0	0.0	0	0.0	0	0.0	0	0.0	0	0.0	0	0.0	0	0.0	0	0.0	0	0.0	0	0.0	0	0.0	0	0.0	0	0.0	0	0.0
รวม	**12**	**100.0**	**11**	**100.0**	**14**	**100.0**	**12**	**100.0**	**4**	**100.0**	**8**	**100.0**	**15**	**100.0**	**23**	**100.0**	**12**	**100.0**	**10**	**100.0**	**2**	**100.0**	**6**	**100.0**	**10**	**100.0**	**10**	**100.0**	**5**	**100.0**	**12**	**100.0**	**8**	**100.0**	**7**	**100.0**	**5**	**100.0**
ตอนที่ 5 ผลประโยชน์-ผลกระทบ ที่ได้รับการพัฒนาโครงการในรอบปีปัจจุบัน																																						
5.1 การจ้างงาน																																						
- ไม่ได้รับ	3	50.0	0	0.0	0	0.0	1	16.7	1	33.3	0	0.0	4	30.8	4	36.4	2	18.2	1	16.7	0	0.0	0	0.0	0	0.0	1	14.3	0	0.0	1	20.0	1	33.3	2	40.0	1	16.7
- ได้รับ	3	50.0	4	100.0	5	100.0	5	83.3	2	66.7	5	100.0	9	69.2	7	63.6	9	81.8	5	83.3	5	100.0	5	100.0	6	100.0	6	85.7	4	100.0	4	80.0	2	66.7	3	60.0	5	83.3
รวม	**6**	**100.0**	**4**	**100.0**	**5**	**100.0**	**6**	**100.0**	**3**	**100.0**	**5**	**100.0**	**13**	**100.0**	**11**	**100.0**	**11**	**100.0**	**6**	**100.0**	**5**	**100.0**	**5**	**100.0**	**6**	**100.0**	**7**	**100.0**	**4**	**100.0**	**5**	**100.0**	**3**	**100.0**	**5**	**100.0**	**6**	**100.0**
ทางบวก																																						
- น้อย	0	0.0	0	0.0	0	0.0	0	0.0	1	50.0	1	20.0	1	11.1	3	42.9	4	44.4	0	0.0	2	40.0	3	60.0	0	0.0	5	83.3	1	25.0	1	25.0	1	50.0	1	33.3	1	20.0
- ปานกลาง	2	66.7	3	75.0	5	100.0	4	80.0	0	0.0	3	60.0	7	77.8	3	42.9	5	55.6	5	100.0	2	40.0	0	0.0	5	83.3	1	16.7	2	50.0	3	75.0	1	50.0	2	66.7	4	80.0
- มาก	1	33.3	1	25.0	0	0.0	1	20.0	1	50.0	1	20.0	1	11.1	1	14.3	0	0.0	0	0.0	1	20.0	2	40.0	1	16.7	0	0.0	1	25.0	0	0.0	0	0.0	0	0.0	0	0.0
รวม	**3**	**100.0**	**4**	**100.0**	**5**	**100.0**	**5**	**100.0**	**2**	**100.0**	**5**	**100.0**	**9**	**100.0**	**7**	**100.0**	**9**	**100.0**	**5**	**100.0**	**5**	**100.0**	**5**	**100.0**	**6**	**100.0**	**6**	**100.0**	**4**	**100.0**	**4**	**100.0**	**2**	**100.0**	**3**	**100.0**	**5**	**100.0**
ทางลบ																																						
- น้อย	0	0.0	0	0.0	0	0.0	0	0.0	0	0.0	0	0.0	0	0.0	0	0.0	0	0.0	0	0.0	0	0.0	0	0.0	0	0.0	0	0.0	0	0.0	0	0.0	0	0.0	0	0.0	0	0.0
- ปานกลาง	0	0.0	0	0.0	0	0.0	0	0.0	0	0.0	0	0.0	0	0.0	0	0.0	0	0.0	0	0.0	0	0.0	0	0.0	0	0.0	0	0.0	0	0.0	0	0.0	0	0.0	0	0.0	0	0.0
- มาก	0	0.0	0	0.0	0	0.0	0	0.0	0	0.0	0	0.0	0	0.0	0	0.0	0	0.0	0	0.0	0	0.0	0	0.0	0	0.0	0	0.0	0	0.0	0	0.0	0	0.0	0	0.0	0	0.0
รวม	**0**	**0.0**	**0**	**0.0**	**0**	**0.0**	**0**	**0.0**	**0**	**0.0**	**0**	**0.0**	**0**	**0.0**	**0**	**0.0**	**0**	**0.0**	**0**	**0.0**	**0**	**0.0**	**0**	**0.0**	**0**	**0.0**	**0**	**0.0**	**0**	**0.0**	**0**	**0.0**	**0**	**0.0**	**0**	**0.0**	**0**	**0.0**
- ไม่ระบุ	0	0.0	0	0.0	0	0.0	0	0.0	0	0.0	0	0.0	0	0.0	0	0.0	0	0.0	0	0.0	0	0.0	0	0.0	0	0.0	0	0.0	0	0.0	0	0.0	0	0.0	0	0.0	0	0.0
รวม	**0**	**0.0**	**0**	**0.0**	**0**	**0.0**	**0**	**0.0**	**0**	**0.0**	**0**	**0.0**	**0**	**0.0**	**0**	**0.0**	**0**	**0.0**	**0**	**0.0**	**0**	**0.0**	**0**	**0.0**	**0**	**0.0**	**0**	**0.0**	**0**	**0.0**	**0**	**0.0**	**0**	**0.0**	**0**	**0.0**	**0**	**0.0**
5.2 การประกอบอาชีพ/รายได้																																						
- ไม่ได้รับ	2	33.3	0	0.0	0	0.0	1	16.7	1	33.3	0	0.0	3	23.1	2	18.2	2	18.2	2	33.3	0	0.0	0	0.0	0	0.0	1	14.3	1	25.0	2	40.0	0	0.0	2	40.0	1	16.7
- ได้รับ	4	66.7	4	100.0	5	100.0	5	83.3	2	66.7	5	100.0	10	76.9	9	81.8	9	81.8	4	66.7	5	100.0	5	100.0	6	100.0	6	85.7	3	75.0	3	60.0	3	100.0	3	60.0	5	83.3
รวม	**6**	**100.0**	**4**	**100.0**	**5**	**100.0**	**6**	**100.0**	**3**	**100.0**	**5**	**100.0**	**13**	**100.0**	**11**	**100.0**	**11**	**100.0**	**6**	**100.0**	**5**	**100.0**	**5**	**100.0**	**6**	**100.0**	**7**	**100.0**	**4**	**100.0**	**5**	**100.0**	**3**	**100.0**	**5**	**100.0**	**6**	**100.0**
ทางบวก																																						
- น้อย	1	25.0	1	25.0	1	20.0	1	20.0	1	50.0	1	20.0	0	0.0	3	33.3	5	55.6	1	25.0	2	40.0	3	60.0	1	16.7	5	83.3	2	66.7	1	33.3	1	33.3	1	33.3	1	20.0
- ปานกลาง	2	50.0	3	75.0	4	80.0	4	80.0	0	0.0	4	80.0	10	100.0	6	66.7	4	44.4	3	75.0	2	40.0	0	0.0	5	83.3	1	16.7	0	0.0	2	66.7	2	66.7	2	66.7	4	80.0
- มาก	1	25.0	0	0.0	0	0.0	0	0.0	1	50.0	0	0.0	0	0.0	0	0.0	0	0.0	0	0.0	1	20.0	2	40.0	0	0.0	0	0.0	1	33.3	0	0.0	0	0.0	0	0.0	0	0.0
รวม	**4**	**100.0**	**4**	**100.0**	**5**	**100.0**	**5**	**100.0**	**2**	**100.0**	**5**	**100.0**	**10**	**100.0**	**9**	**100.0**	**9**	**100.0**	**4**	**100.0**	**5**	**100.0**	**5**	**100.0**	**6**	**100.0**	**6**	**100.0**	**3**	**100.0**	**3**	**100.0**	**3**	**100.0**	**3**	**100.0**	**5**	**100.0**
ทางลบ																																						
- น้อย	0	0.0	0	0.0	0	0.0	0	0.0	0	0.0	0	0.0	0	0.0	0	0.0	0	0.0	0	0.0	0	0.0	0	0.0	0	0.0	0	0.0	0	0.0	0	0.0	0	0.0	0	0.0	0	0.0
- ปานกลาง	0	0.0	0	0.0	0	0.0	0	0.0	0	0.0	0	0.0	0	0.0	0	0.0	0	0.0	0	0.0	0	0.0	0	0.0	0	0.0	0	0.0	0	0.0	0	0.0	0	0.0	0	0.0	0	0.0
- มาก	0	0.0	0	0.0	0	0.0	0	0.0	0	0.0	0	0.0	0	0.0	0	0.0	0	0.0	0	0.0	0	0.0	0	0.0	0	0.0	0	0.0	0	0.0	0	0.0	0	0.0	0	0.0	0	0.0
รวม	**0**	**0.0**	**0**	**0.0**	**0**	**0.0**	**0**	**0.0**	**0**	**0.0**	**0**	**0.0**	**0**	**0.0**	**0**	**0.0**	**0**	**0.0**	**0**	**0.0**	**0**	**0.0**	**0**	**0.0**	**0**	**0.0**	**0**	**0.0**	**0**	**0.0**	**0**	**0.0**	**0**	**0.0**	**0**	**0.0**	**0**	**0.0**
- ไม่ระบุ	0	0.0	0	0.0	0	0.0	0	0.0	0	0.0	0	0.0	0	0.0	0	0.0	0	0.0	0	0.0	0	0.0	0	0.0	0	0.0	0	0.0	0	0.0	0	0.0	0	0.0	0	0.0	0	0.0
รวม	**0**	**0.0**	**0**	**0.0**	**0**	**0.0**	**0**	**0.0**	**0**	**0.0**	**0**	**0.0**	**0**	**0.0**	**0**	**0.0**	**0**	**0.0**	**0**	**0.0**	**0**	**0.0**	**0**	**0.0**	**0**	**0.0**	**0**	**0.0**	**0**	**0.0**	**0**	**0.0**	**0**	**0.0**	**0**	**0.0**	**0**	**0.0**
5.3 การสร้าง/การพัฒนาระบบสาธารณูปโภค																																						
- ไม่ได้รับ	3	50.0	1	25.0	3	60.0	4	66.7	3	100.0	5	100.0	8	61.5	4	36.4	6	54.5	3	50.0	4	80.0	4	80.0	5	83.3	7	100.0	4	100.0	2	40.0	1	33.3	3	60.0	4	66.7
- ได้รับ	3	50.0	3	75.0	2	40.0	2	33.3	0	0.0	0	0.0	5	38.5	7	63.6	5	45.5	3	50.0	1	20.0	1	20.0	1	16.7	0	0.0	0	0.0	3	60.0	2	66.7	2	40.0	2	33.3
รวม	**6**	**100.0**	**4**	**100.0**	**5**	**100.0**	**6**	**100.0**	**3**	**100.0**	**5**	**100.0**	**13**	**100.0**	**11**	**100.0**	**11**	**100.0**	**6**	**100.0**	**5**	**100.0**	**5**	**100.0**	**6**	**100.0**	**7**	**100.0**	**4**	**100.0**	**5**	**100.0**	**3**	**100.0**	**5**	**100.0**	**6**	**100.0**
ทางบวก																																						
- น้อย	2	66.7	2	66.7	2	100.0	2	100.0	0	0.0	0	0.0	5	100.0	4	57.1	2	40.0	2	66.7	0	0.0	1	100.0	0	0.0	0	0.0	0	0.0	2	66.7	2	100.0	2	100.0	2	100.0
- ปานกลาง	0	0.0	1	33.3	0	0.0	0	0.0	0	0.0	0	0.0	0	0.0	3	42.9	3	60.0	1	33.3	1	100.0	0	0.0	1	100.0	0	0.0	0	0.0	1	33.3	0	0.0	0	0.0	0	0.0

รายการ	ตำบลสามเรือน								ตำบลท่าราบ		ตำบลหนองกลางนา		ตำบลคลองคต								ตำบลคลองช่อย																ตำบลท่	
	หมู่ 3		หมู่ 4		หมู่ 5		หมู่ 7		หมู่ 7		หมู่ 6		หมู่ 8		หมู่ 9		หมู่ 10		หมู่ 11		หมู่ 1		หมู่ 2		หมู่ 3		หมู่ 4		หมู่ 5		หมู่ 6		หมู่ 7		หมู่ 8		หมู่ 6	
	บ้านจุกมะพร้าว		บ้านโคกตราม		บ้านญวนพนือ		บ้านญวนใต้		บ้านช่อง		คลองมะม่วง		หนองกลางแดง		บ้านตอน		บ้านใหม่		บ้านหาดสำราญ		คลองช่อย		ศีรษะแรด		วิหารสูง		บ้านจอมปราสาท		บ้านเมณีโพติ		บ้านสะพานคำ		บ้านใหม่ปลายคลอง		บ้านริมคลอง		บ้านท่าหลวงพด	
	จำนวน	ร้อยละ	จำนวน	ร้อยละ	จำนวน	ร้อยละ	จำนวน	ร้อยละ	จำนวน	ร้อยละ	จำนวน	ร้อยละ	จำนวน	ร้อยละ	จำนวน	ร้อยละ	จำนวน	ร้อยละ	จำนวน	ร้อยละ	จำนวน	ร้อยละ	จำนวน	ร้อยละ	จำนวน	ร้อยละ	จำนวน	ร้อยละ	จำนวน	ร้อยละ	จำนวน	ร้อยละ	จำนวน	ร้อยละ	จำนวน	ร้อยละ	จำนวน	ร้อยละ
	6	100.0	4	100.0	5	100.0	6	100.0	3	100.0	5	100.0	13	100.0	11	100.0	11	100.0	6	100.0	5	100.0	5	100.0	6	100.0	7	100.0	4	100.0	5	100.0	3	100.0	5	100.0	6	100.0
- มาก	1	33.3	0	0.0	0	0.0	0	0.0	0	0.0	0	0.0	0	0.0	0	0.0	0	0.0	0	0.0	0	0.0	0	0.0	0	0.0	0	0.0	0	0.0	0	0.0	0	0.0	0	0.0	0	0.0
รวม	3	100.0	3	100.0	2	100.0	2	100.0	0	0.0	0	0.0	5	100.0	7	100.0	5	100.0	3	100.0	1	100.0	1	100.0	1	100.0	0	0.0	0	0.0	3	100.0	2	100.0	2	100.0	2	100.0
ทางลบ																																						
- น้อย	0	0.0	0	0.0	0	0.0	0	0.0	0	0.0	0	0.0	0	0.0	0	0.0	0	0.0	0	0.0	0	0.0	0	0.0	0	0.0	0	0.0	0	0.0	0	0.0	0	0.0	0	0.0	0	0.0
- ปานกลาง	0	0.0	0	0.0	0	0.0	0	0.0	0	0.0	0	0.0	0	0.0	0	0.0	0	0.0	0	0.0	0	0.0	0	0.0	0	0.0	0	0.0	0	0.0	0	0.0	0	0.0	0	0.0	0	0.0
- มาก	0	0.0	0	0.0	0	0.0	0	0.0	0	0.0	0	0.0	0	0.0	0	0.0	0	0.0	0	0.0	0	0.0	0	0.0	0	0.0	0	0.0	0	0.0	0	0.0	0	0.0	0	0.0	0	0.0
รวม	0	0.0	0	0.0	0	0.0	0	0.0	0	0.0	0	0.0	0	0.0	0	0.0	0	0.0	0	0.0	0	0.0	0	0.0	0	0.0	0	0.0	0	0.0	0	0.0	0	0.0	0	0.0	0	0.0
- ไม่ระบุ	0	0.0	0	0.0	0	0.0	0	0.0	0	0.0	0	0.0	0	0.0	0	0.0	0	0.0	0	0.0	0	0.0	0	0.0	0	0.0	0	0.0	0	0.0	0	0.0	0	0.0	0	0.0	0	0.0
รวม	0	0.0	0	0.0	0	0.0	0	0.0	0	0.0	0	0.0	0	0.0	0	0.0	0	0.0	0	0.0	0	0.0	0	0.0	0	0.0	0	0.0	0	0.0	0	0.0	0	0.0	0	0.0	0	0.0
5.4 ราคาที่ดิน/อสังหาริมทรัพย์																																						
- ไม่ได้รับ	5	83.3	4	100.0	5	100.0	6	100.0	3	100.0	5	100.0	13	100.0	9	81.8	10	90.9	6	100.0	4	80.0	5	100.0	6	100.0	7	100.0	4	100.0	5	100.0	2	66.7	5	100.0	6	100.0
- ได้รับ	1	16.7	0	0.0	0	0.0	0	0.0	0	0.0	0	0.0	0	0.0	2	18.2	1	9.1	0	0.0	1	20.0	0	0.0	0	0.0	0	0.0	0	0.0	0	0.0	1	33.3	0	0.0	0	0.0
รวม	6	100.0	4	100.0	5	100.0	6	100.0	3	100.0	5	100.0	13	100.0	11	100.0	11	100.0	6	100.0	5	100.0	5	100.0	6	100.0	7	100.0	4	100.0	5	100.0	3	100.0	5	100.0	6	100.0
ทางบวก																																						
- น้อย	0	0.0	0	0.0	0	0.0	0	0.0	0	0.0	0	0.0	0	0.0	1	50.0	0	0.0	0	0.0	1	100.0	0	0.0	0	0.0	0	0.0	0	0.0	0	0.0	1	100.0	0	0.0	0	0.0
- ปานกลาง	1	100.0	0	0.0	0	0.0	0	0.0	0	0.0	0	0.0	0	0.0	1	50.0	1	100.0	0	0.0	0	0.0	0	0.0	0	0.0	0	0.0	0	0.0	0	0.0	0	0.0	0	0.0	0	0.0
- มาก	0	0.0	0	0.0	0	0.0	0	0.0	0	0.0	0	0.0	0	0.0	0	0.0	0	0.0	0	0.0	0	0.0	0	0.0	0	0.0	0	0.0	0	0.0	0	0.0	0	0.0	0	0.0	0	0.0
รวม	1	100.0	0	0.0	0	0.0	0	0.0	0	0.0	0	0.0	0	0.0	2	100.0	1	100.0	0	0.0	1	100.0	0	0.0	0	0.0	0	0.0	0	0.0	0	0.0	1	100.0	0	0.0	0	0.0
ทางลบ																																						
- น้อย	0	0.0	0	0.0	0	0.0	0	0.0	0	0.0	0	0.0	0	0.0	0	0.0	0	0.0	0	0.0	0	0.0	0	0.0	0	0.0	0	0.0	0	0.0	0	0.0	0	0.0	0	0.0	0	0.0
- ปานกลาง	0	0.0	0	0.0	0	0.0	0	0.0	0	0.0	0	0.0	0	0.0	0	0.0	0	0.0	0	0.0	0	0.0	0	0.0	0	0.0	0	0.0	0	0.0	0	0.0	0	0.0	0	0.0	0	0.0
- มาก	0	0.0	0	0.0	0	0.0	0	0.0	0	0.0	0	0.0	0	0.0	0	0.0	0	0.0	0	0.0	0	0.0	0	0.0	0	0.0	0	0.0	0	0.0	0	0.0	0	0.0	0	0.0	0	0.0
รวม	0	0.0	0	0.0	0	0.0	0	0.0	0	0.0	0	0.0	0	0.0	0	0.0	0	0.0	0	0.0	0	0.0	0	0.0	0	0.0	0	0.0	0	0.0	0	0.0	0	0.0	0	0.0	0	0.0
- ไม่ระบุ	0	0.0	0	0.0	0	0.0	0	0.0	0	0.0	0	0.0	0	0.0	0	0.0	0	0.0	0	0.0	0	0.0	0	0.0	0	0.0	0	0.0	0	0.0	0	0.0	0	0.0	0	0.0	0	0.0
รวม	0	0.0	0	0.0	0	0.0	0	0.0	0	0.0	0	0.0	0	0.0	0	0.0	0	0.0	0	0.0	0	0.0	0	0.0	0	0.0	0	0.0	0	0.0	0	0.0	0	0.0	0	0.0	0	0.0
5.5 การส่งเสริม/สนับสนุนด้านการศึกษา																																						
- ไม่ได้รับ	4	66.7	1	25.0	3	60.0	5	83.3	3	100.0	5	100.0	9	69.2	6	54.5	9	81.8	6	100.0	5	100.0	4	80.0	5	83.3	6	85.7	3	75.0	5	100.0	2	66.7	4	80.0	6	100.0
- ได้รับ	2	33.3	3	75.0	2	40.0	1	16.7	0	0.0	0	0.0	4	30.8	5	45.5	2	18.2	0	0.0	0	0.0	1	20.0	1	16.7	1	14.3	1	25.0	0	0.0	1	33.3	1	20.0	0	0.0
รวม	6	100.0	4	100.0	5	100.0	6	100.0	3	100.0	5	100.0	13	100.0	11	100.0	11	100.0	6	100.0	5	100.0	5	100.0	6	100.0	7	100.0	4	100.0	5	100.0	3	100.0	5	100.0	6	100.0
ทางบวก																																						
- น้อย	1	50.0	2	66.7	1	50.0	1	100.0	0	0.0	0	0.0	4	100.0	4	80.0	2	100.0	0	0.0	0	0.0	1	100.0	0	0.0	1	100.0	1	100.0	0	0.0	1	100.0	1	100.0	0	0.0
- ปานกลาง	1	50.0	1	33.3	1	50.0	0	0.0	0	0.0	0	0.0	0	0.0	1	20.0	0	0.0	0	0.0	0	0.0	0	0.0	1	100.0	0	0.0	0	0.0	0	0.0	0	0.0	0	0.0	0	0.0
- มาก	0	0.0	0	0.0	0	0.0	0	0.0	0	0.0	0	0.0	0	0.0	0	0.0	0	0.0	0	0.0	0	0.0	0	0.0	0	0.0	0	0.0	0	0.0	0	0.0	0	0.0	0	0.0	0	0.0
รวม	2	100.0	3	100.0	2	100.0	1	100.0	0	0.0	0	0.0	4	100.0	5	100.0	2	100.0	0	0.0	0	0.0	1	100.0	1	100.0	1	100.0	1	100.0	0	0.0	1	100.0	1	100.0	0	0.0
ทางลบ																																						
- น้อย	0	0.0	0	0.0	0	0.0	0	0.0	0	0.0	0	0.0	0	0.0	0	0.0	0	0.0	0	0.0	0	0.0	0	0.0	0	0.0	0	0.0	0	0.0	0	0.0	0	0.0	0	0.0	0	0.0
- ปานกลาง	0	0.0	0	0.0	0	0.0	0	0.0	0	0.0	0	0.0	0	0.0	0	0.0	0	0.0	0	0.0	0	0.0	0	0.0	0	0.0	0	0.0	0	0.0	0	0.0	0	0.0	0	0.0	0	0.0
- มาก	0	0.0	0	0.0	0	0.0	0	0.0	0	0.0	0	0.0	0	0.0	0	0.0	0	0.0	0	0.0	0	0.0	0	0.0	0	0.0	0	0.0	0	0.0	0	0.0	0	0.0	0	0.0	0	0.0
รวม	0	0.0	0	0.0	0	0.0	0	0.0	0	0.0	0	0.0	0	0.0	0	0.0	0	0.0	0	0.0	0	0.0	0	0.0	0	0.0	0	0.0	0	0.0	0	0.0	0	0.0	0	0.0	0	0.0
- ไม่ระบุ	0	0.0	0	0.0	0	0.0	0	0.0	0	0.0	0	0.0	0	0.0	0	0.0	0	0.0	0	0.0	0	0.0	0	0.0	0	0.0	0	0.0	0	0.0	0	0.0	0	0.0	0	0.0	0	0.0
รวม	0	0.0	0	0.0	0	0.0	0	0.0	0	0.0	0	0.0	0	0.0	0	0.0	0	0.0	0	0.0	0	0.0	0	0.0	0	0.0	0	0.0	0	0.0	0	0.0	0	0.0	0	0.0	0	0.0
5.6 การส่งเสริม/สนับสนุนด้านสาธารณสุข																																						
- ไม่ได้รับ	4	66.7	2	50.0	4	80.0	5	83.3	3	100.0	5	100.0	10	76.9	7	63.6	11	100.0	6	100.0	4	80.0	5	100.0	4	66.7	7	100.0	3	75.0	4	80.0	2	66.7	4	80.0	6	100.0
- ได้รับ	2	33.3	2	50.0	1	20.0	1	16.7	0	0.0	0	0.0	3	23.1	4	36.4	0	0.0	0	0.0	1	20.0	0	0.0	2	33.3	0	0.0	1	25.0	1	20.0	1	33.3	1	20.0	0	0.0
รวม	6	100.0	4	100.0	5	100.0	6	100.0	3	100.0	5	100.0	13	100.0	11	100.0	11	100.0	6	100.0	5	100.0	5	100.0	6	100.0	7	100.0	4	100.0	5	100.0	3	100.0	5	100.0	6	100.0
ทางบวก																																						
- น้อย	1	50.0	2	100.0	1	100.0	1	100.0	0	0.0	0	0.0	3	100.0	3	75.0	0	0.0	0	0.0	1	100.0	0	0.0	1	50.0	0	0.0	0	0.0	0	0.0	1	100.0	1	100.0	0	0.0
- ปานกลาง	1	50.0	0	0.0	0	0.0	0	0.0	0	0.0	0	0.0	0	0.0	1	25.0	0	0.0	0	0.0	0	0.0	0	0.0	1	50.0	0	0.0	1	100.0	1	100.0	0	0.0	0	0.0	0	0.0
- มาก	0	0.0	0	0.0	0	0.0	0	0.0	0	0.0	0	0.0	0	0.0	0	0.0	0	0.0	0	0.0	0	0.0	0	0.0	0	0.0	0	0.0	0	0.0	0	0.0	0	0.0	0	0.0	0	0.0
รวม	2	100.0	2	100.0	1	100.0	1	100.0	0	0.0	0	0.0	3	100.0	4	100.0	0	0.0	0	0.0	1	100.0	0	0.0	2	100.0	0	0.0	1	100.0	1	100.0	1	100.0	1	100.0	0	0.0
ทางลบ																																						
- น้อย	0	0.0	0	0.0	0	0.0	0	0.0	0	0.0	0	0.0	0	0.0	0	0.0	0	0.0	0	0.0	0	0.0	0	0.0	0	0.0	0	0.0	0	0.0	0	0.0	0	0.0	0	0.0	0	0.0
- ปานกลาง	0	0.0	0	0.0	0	0.0	0	0.0	0	0.0	0	0.0	0	0.0	0	0.0	0	0.0	0	0.0	0	0.0	0	0.0	0	0.0	0	0.0	0	0.0	0	0.0	0	0.0	0	0.0	0	0.0
- มาก	0	0.0	0	0.0	0	0.0	0	0.0	0	0.0	0	0.0	0	0.0	0	0.0	0	0.0	0	0.0	0	0.0	0	0.0	0	0.0	0	0.0	0	0.0	0	0.0	0	0.0	0	0.0	0	0.0
รวม	0	0.0	0	0.0	0	0.0	0	0.0	0	0.0	0	0.0	0	0.0	0	0.0	0	0.0	0	0.0	0	0.0	0	0.0	0	0.0	0	0.0	0	0.0	0	0.0	0	0.0	0	0.0	0	0.0
- ไม่ระบุ	0	0.0	0	0.0	0	0.0	0	0.0	0	0.0	0	0.0	0	0.0	0	0.0	0	0.0	0	0.0	0	0.0	0	0.0	0	0.0	0	0.0	0	0.0	0	0.0	0	0.0	0	0.0	0	0.0
รวม	0	0.0	0	0.0	0	0.0	0	0.0	0	0.0	0	0.0	0	0.0	0	0.0	0	0.0	0	0.0	0	0.0	0	0.0	0	0.0	0	0.0	0	0.0	0	0.0	0	0.0	0	0.0	0	0.0

รายการ	ตำบลสามเรือน								ตำบลท่าราบ		ตำบลหนองกลางนา		ตำบลคลองคต								ตำบลคลองช่อง																ตำบลท่	
	หมู่ 3		หมู่ 4		หมู่ 5		หมู่ 7		หมู่ 7		หมู่ 6		หมู่ 8		หมู่ 9		หมู่ 10		หมู่ 11		หมู่ 1		หมู่ 2		หมู่ 3		หมู่ 4		หมู่ 5		หมู่ 6		หมู่ 7		หมู่ 8		หมู่ 6	
	บ้านจุกมะพร้าว		บ้านโคกตราม		บ้านญวนพนือ		บ้านญวนใต้		บ้านช่อง		คลองมะม่วง		หนองกลางแดง		บ้านตอน		บ้านใหม่		บ้านหาดสำราญ		คลองช่อง		ศิรินะแรด		วิหารสูง		บ้านจอมปราสาท		บ้านเมมีโพดิ		บ้านสะพานค้ำ		บ้านใหม่ปลายคลอง		บ้านริมคลอง		บ้านท่าหลวงพห	
	จำนวน	ร้อยละ	จำนวน	ร้อยละ	จำนวน	ร้อยละ	จำนวน	ร้อยละ	จำนวน	ร้อยละ	จำนวน	ร้อยละ	จำนวน	ร้อยละ	จำนวน	ร้อยละ	จำนวน	ร้อยละ	จำนวน	ร้อยละ	จำนวน	ร้อยละ	จำนวน	ร้อยละ	จำนวน	ร้อยละ	จำนวน	ร้อยละ	จำนวน	ร้อยละ	จำนวน	ร้อยละ	จำนวน	ร้อยละ	จำนวน	ร้อยละ	จำนวน	ร้อยละ
	6	100.0	4	100.0	5	100.0	6	100.0	3	100.0	5	100.0	13	100.0	11	100.0	11	100.0	6	100.0	5	100.0	5	100.0	6	100.0	7	100.0	4	100.0	5	100.0	3	100.0	5	100.0	6	100.0
5.7 การส่งเสริมสนับสนุนด้านศาสนา/วัฒนธรรม																																						
- ไม่ได้รับ	4	66.7	2	50.0	5	100.0	5	83.3	3	100.0	4	80.0	9	69.2	8	72.7	9	81.8	6	100.0	5	100.0	5	100.0	5	83.3	7	100.0	3	75.0	5	100.0	2	66.7	4	80.0	6	100.0
- ได้รับ	2	33.3	2	50.0	0	0.0	1	16.7	0	0.0	1	20.0	4	30.8	3	27.3	2	18.2	0	0.0	0	0.0	0	0.0	1	16.7	0	0.0	1	25.0	0	0.0	1	33.3	1	20.0	0	0.0
รวม	6	100.0	4	100.0	5	100.0	6	100.0	3	100.0	5	100.0	13	100.0	11	100.0	11	100.0	6	100.0	5	100.0	5	100.0	6	100.0	7	100.0	4	100.0	5	100.0	3	100.0	5	100.0	6	100.0
ทางบวก																																						
- น้อย	1	50.0	2	100.0	0	0.0	1	100.0	0	0.0	1	100.0	3	75.0	2	66.7	2	100.0	0	0.0	0	0.0	0	0.0	0	0.0	0	0.0	1	100.0	0	0.0	1	100.0	1	100.0	0	0.0
- ปานกลาง	1	50.0	0	0.0	0	0.0	0	0.0	0	0.0	0	0.0	1	25.0	1	33.3	0	0.0	0	0.0	0	0.0	0	0.0	1	100.0	0	0.0	0	0.0	0	0.0	0	0.0	0	0.0	0	0.0
- มาก	0	0.0	0	0.0	0	0.0	0	0.0	0	0.0	0	0.0	0	0.0	0	0.0	0	0.0	0	0.0	0	0.0	0	0.0	0	0.0	0	0.0	0	0.0	0	0.0	0	0.0	0	0.0	0	0.0
รวม	2	100.0	2	100.0	0	0.0	1	100.0	0	0.0	1	100.0	4	100.0	3	100.0	2	100.0	0	0.0	0	0.0	0	0.0	1	100.0	0	0.0	1	100.0	0	0.0	1	100.0	1	100.0	0	0.0
ทางลบ																																						
- น้อย	0	0.0	0	0.0	0	0.0	0	0.0	0	0.0	0	0.0	0	0.0	0	0.0	0	0.0	0	0.0	0	0.0	0	0.0	0	0.0	0	0.0	0	0.0	0	0.0	0	0.0	0	0.0	0	0.0
- ปานกลาง	0	0.0	0	0.0	0	0.0	0	0.0	0	0.0	0	0.0	0	0.0	0	0.0	0	0.0	0	0.0	0	0.0	0	0.0	0	0.0	0	0.0	0	0.0	0	0.0	0	0.0	0	0.0	0	0.0
- มาก	0	0.0	0	0.0	0	0.0	0	0.0	0	0.0	0	0.0	0	0.0	0	0.0	0	0.0	0	0.0	0	0.0	0	0.0	0	0.0	0	0.0	0	0.0	0	0.0	0	0.0	0	0.0	0	0.0
รวม	0	0.0	0	0.0	0	0.0	0	0.0	0	0.0	0	0.0	0	0.0	0	0.0	0	0.0	0	0.0	0	0.0	0	0.0	0	0.0	0	0.0	0	0.0	0	0.0	0	0.0	0	0.0	0	0.0
- ไม่ระบุ	0	0.0	0	0.0	0	0.0	0	0.0	0	0.0	0	0.0	0	0.0	0	0.0	0	0.0	0	0.0	0	0.0	0	0.0	0	0.0	0	0.0	0	0.0	0	0.0	0	0.0	0	0.0	0	0.0
รวม	0	0.0	0	0.0	0	0.0	0	0.0	0	0.0	0	0.0	0	0.0	0	0.0	0	0.0	0	0.0	0	0.0	0	0.0	0	0.0	0	0.0	0	0.0	0	0.0	0	0.0	0	0.0	0	0.0
5.8 การจัดการด้านความปลอดภัย																																						
- ไม่ได้รับ	0	0.0	0	0.0	0	0.0	1	16.7	0	0.0	3	60.0	0	0.0	0	0.0	7	63.6	3	50.0	1	20.0	2	40.0	2	33.3	4	57.1	1	25.0	2	40.0	0	0.0	2	40.0	3	50.0
- ได้รับ	6	100.0	4	100.0	5	100.0	5	83.3	3	100.0	2	40.0	13	100.0	11	100.0	4	36.4	3	50.0	4	80.0	3	60.0	4	66.7	3	42.9	3	75.0	3	60.0	3	100.0	3	60.0	3	50.0
รวม	6	100.0	4	100.0	5	100.0	6	100.0	3	100.0	5	100.0	13	100.0	11	100.0	11	100.0	6	100.0	5	100.0	5	100.0	6	100.0	7	100.0	4	100.0	5	100.0	3	100.0	5	100.0	6	100.0
ทางบวก																																						
- น้อย	0	0.0	1	25.0	1	20.0	0	0.0	0	0.0	0	0.0	1	7.7	3	27.3	1	25.0	0	0.0	2	50.0	1	33.3	1	25.0	0	0.0	1	33.3	0	0.0	0	0.0	0	0.0	0	0.0
- ปานกลาง	6	100.0	2	50.0	3	60.0	4	80.0	2	66.7	1	50.0	10	76.9	6	54.5	3	75.0	3	100.0	1	25.0	1	33.3	2	50.0	1	33.3	2	66.7	2	66.7	3	100.0	1	33.3	2	66.7
- มาก	0	0.0	1	25.0	1	20.0	1	20.0	1	33.3	1	50.0	2	15.4	2	18.2	0	0.0	0	0.0	1	25.0	1	33.3	1	25.0	2	66.7	0	0.0	1	33.3	0	0.0	2	66.7	1	33.3
รวม	6	100.0	4	100.0	5	100.0	5	100.0	3	100.0	2	100.0	13	100.0	11	100.0	4	100.0	3	100.0	4	100.0	3	100.0	4	100.0	3	100.0	3	100.0	3	100.0	3	100.0	3	100.0	3	100.0
ทางลบ																																						
- น้อย	0	0.0	0	0.0	0	0.0	0	0.0	0	0.0	0	0.0	0	0.0	0	0.0	0	0.0	0	0.0	0	0.0	0	0.0	0	0.0	0	0.0	0	0.0	0	0.0	0	0.0	0	0.0	0	0.0
- ปานกลาง	0	0.0	0	0.0	0	0.0	0	0.0	0	0.0	0	0.0	0	0.0	0	0.0	0	0.0	0	0.0	0	0.0	0	0.0	0	0.0	0	0.0	0	0.0	0	0.0	0	0.0	0	0.0	0	0.0
- มาก	0	0.0	0	0.0	0	0.0	0	0.0	0	0.0	0	0.0	0	0.0	0	0.0	0	0.0	0	0.0	0	0.0	0	0.0	0	0.0	0	0.0	0	0.0	0	0.0	0	0.0	0	0.0	0	0.0
รวม	0	0.0	0	0.0	0	0.0	0	0.0	0	0.0	0	0.0	0	0.0	0	0.0	0	0.0	0	0.0	0	0.0	0	0.0	0	0.0	0	0.0	0	0.0	0	0.0	0	0.0	0	0.0	0	0.0
- ไม่ระบุ	0	0.0	0	0.0	0	0.0	0	0.0	0	0.0	0	0.0	0	0.0	0	0.0	0	0.0	0	0.0	0	0.0	0	0.0	0	0.0	0	0.0	0	0.0	0	0.0	0	0.0	0	0.0	0	0.0
รวม	0	0.0	0	0.0	0	0.0	0	0.0	0	0.0	0	0.0	0	0.0	0	0.0	0	0.0	0	0.0	0	0.0	0	0.0	0	0.0	0	0.0	0	0.0	0	0.0	0	0.0	0	0.0	0	0.0
5.9 สุขภาพ																																						
- ไม่ได้รับ	6	100.0	4	100.0	5	100.0	6	100.0	3	100.0	4	80.0	12	92.3	9	81.8	11	100.0	6	100.0	4	80.0	5	100.0	5	83.3	7	100.0	2	50.0	5	100.0	2	66.7	4	80.0	6	100.0
- ได้รับ	0	0.0	0	0.0	0	0.0	0	0.0	0	0.0	1	20.0	1	7.7	2	18.2	0	0.0	0	0.0	1	20.0	0	0.0	1	16.7	0	0.0	2	50.0	0	0.0	1	33.3	1	20.0	0	0.0
รวม	6	100.0	4	100.0	5	100.0	6	100.0	3	100.0	5	100.0	13	100.0	11	100.0	11	100.0	6	100.0	5	100.0	5	100.0	6	100.0	7	100.0	4	100.0	5	100.0	3	100.0	5	100.0	6	100.0
ทางบวก																																						
- น้อย	0	0.0	0	0.0	0	0.0	0	0.0	0	0.0	1	100.0	1	100.0	2	100.0	0	0.0	0	0.0	1	100.0	0	0.0	1	100.0	0	0.0	1	50.0	0	0.0	1	100.0	1	100.0	0	0.0
- ปานกลาง	0	0.0	0	0.0	0	0.0	0	0.0	0	0.0	0	0.0	0	0.0	0	0.0	0	0.0	0	0.0	0	0.0	0	0.0	0	0.0	0	0.0	1	50.0	0	0.0	0	0.0	0	0.0	0	0.0
- มาก	0	0.0	0	0.0	0	0.0	0	0.0	0	0.0	0	0.0	0	0.0	0	0.0	0	0.0	0	0.0	0	0.0	0	0.0	0	0.0	0	0.0	0	0.0	0	0.0	0	0.0	0	0.0	0	0.0
รวม	0	0.0	0	0.0	0	0.0	0	0.0	0	0.0	1	100.0	1	100.0	2	100.0	0	0.0	0	0.0	1	100.0	0	0.0	1	100.0	0	0.0	2	100.0	0	0.0	1	100.0	1	100.0	0	0.0
ทางลบ																																						
- น้อย	0	0.0	0	0.0	0	0.0	0	0.0	0	0.0	0	0.0	0	0.0	0	0.0	0	0.0	0	0.0	0	0.0	0	0.0	0	0.0	0	0.0	0	0.0	0	0.0	0	0.0	0	0.0	0	0.0
- ปานกลาง	0	0.0	0	0.0	0	0.0	0	0.0	0	0.0	0	0.0	0	0.0	0	0.0	0	0.0	0	0.0	0	0.0	0	0.0	0	0.0	0	0.0	0	0.0	0	0.0	0	0.0	0	0.0	0	0.0
- มาก	0	0.0	0	0.0	0	0.0	0	0.0	0	0.0	0	0.0	0	0.0	0	0.0	0	0.0	0	0.0	0	0.0	0	0.0	0	0.0	0	0.0	0	0.0	0	0.0	0	0.0	0	0.0	0	0.0
รวม	0	0.0	0	0.0	0	0.0	0	0.0	0	0.0	0	0.0	0	0.0	0	0.0	0	0.0	0	0.0	0	0.0	0	0.0	0	0.0	0	0.0	0	0.0	0	0.0	0	0.0	0	0.0	0	0.0
- ไม่ระบุ	0	0.0	0	0.0	0	0.0	0	0.0	0	0.0	0	0.0	0	0.0	0	0.0	0	0.0	0	0.0	0	0.0	0	0.0	0	0.0	0	0.0	0	0.0	0	0.0	0	0.0	0	0.0	0	0.0
รวม	0	0.0	0	0.0	0	0.0	0	0.0	0	0.0	0	0.0	0	0.0	0	0.0	0	0.0	0	0.0	0	0.0	0	0.0	0	0.0	0	0.0	0	0.0	0	0.0	0	0.0	0	0.0	0	0.0
ตอนที่ 6 ปัญหาด้านสิ่งแวดล้อมที่ได้รับจากการพัฒนาโครงการในรอบปีจุบัน																																						
รายการ																																						
6.1 ฝุ่นละออง																																						
- ไม่ได้รับ	6	100.0	4	100.0	5	100.0	6	100.0	3	100.0	5	100.0	13	100.0	11	100.0	11	100.0	6	100.0	5	100.0	5	100.0	6	100.0	7	100.0	4	100.0	5	100.0	3	100.0	5	100.0	6	100.0
- ได้รับ	0	0.0	0	0.0	0	0.0	0	0.0	0	0.0	0	0.0	0	0.0	0	0.0	0	0.0	0	0.0	0	0.0	0	0.0	0	0.0	0	0.0	0	0.0	0	0.0	0	0.0	0	0.0	0	0.0
รวม	6	100.0	4	100.0	5	100.0	6	100.0	3	100.0	5	100.0	13	100.0	11	100.0	11	100.0	6	100.0	5	100.0	5	100.0	6	100.0	7	100.0	4	100.0	5	100.0	3	100.0	5	100.0	6	100.0
ระดับ																																						
- น้อย	0	0.0	0	0.0	0	0.0	0	0.0	0	0.0	0	0.0	0	0.0	0	0.0	0	0.0	0	0.0	0	0.0	0	0.0	0	0.0	0	0.0	0	0.0	0	0.0	0	0.0	0	0.0	0	0.0
- ปานกลาง	0	0.0	0	0.0	0	0.0	0	0.0	0	0.0	0	0.0	0	0.0	0	0.0	0	0.0	0	0.0	0	0.0	0	0.0	0	0.0	0	0.0	0	0.0	0	0.0	0	0.0	0	0.0	0	0.0
- มาก	0	0.0	0	0.0	0	0.0	0	0.0	0	0.0	0	0.0	0	0.0	0	0.0	0	0.0	0	0.0	0	0.0	0	0.0	0	0.0	0	0.0	0	0.0	0	0.0	0	0.0	0	0.0	0	0.0
รวม	0	0.0	0	0.0	0	0.0	0	0.0	0	0.0	0	0.0	0	0.0	0	0.0	0	0.0	0	0.0	0	0.0	0	0.0	0	0.0	0	0.0	0	0.0	0	0.0	0	0.0	0	0.0	0	0.0
ระยะเวลา																																						
- บางเวลา	0	0.0	0	0.0	0	0.0	0	0.0	0	0.0	0	0.0	0	0.0	0	0.0	0	0.0	0	0.0	0	0.0	0	0.0	0	0.0	0	0.0	0	0.0	0	0.0	0	0.0	0	0.0	0	0.0
- ตลอดเวลา	0	0.0	0	0.0	0	0.0	0	0.0	0	0.0	0	0.0	0	0.0	0	0.0	0	0.0	0	0.0	0	0.0	0	0.0	0	0.0	0	0.0	0	0.0	0	0.0	0	0.0	0	0.0	0	0.0
รวม	0	0.0	0	0.0	0	0.0	0	0.0	0	0.0	0	0.0	0	0.0	0	0.0	0	0.0	0	0.0	0	0.0	0	0.0	0	0.0	0	0.0	0	0.0	0	0.0	0	0.0	0	0.0	0	0.0
- ระบุไม่ได้	0	0.0	0	0.0	0	0.0	0	0.0	0	0.0	0	0.0	0	0.0	0	0.0	0	0.0	0	0.0	0	0.0	0	0.0	0	0.0	0	0.0	0	0.0	0	0.0	0	0.0	0	0.0	0	0.0
รวม	0	0.0	0	0.0	0	0.0	0	0.0	0	0.0	0	0.0	0	0.0	0	0.0	0	0.0	0	0.0	0	0.0	0	0.0	0	0.0	0	0.0	0	0.0	0	0.0	0	0.0	0	0.0	0	0.0
6.2 เขม่าควัน																																						
- ไม่ได้รับ	6	100.0	4	100.0	5	100.0	6	100.0	3	100.0	5	100.0	13	100.0	11	100.0	11	100.0	6	100.0	5	100.0	5	100.0	6	100.0	7	100.0	4	100.0	5	100.0	3	100.0	5	100.0	6	100.0
- ได้รับ	0	0.0	0	0.0	0	0.0	0	0.0	0	0.0	0	0.0	0	0.0	0	0.0	0	0.0	0	0.0	0	0.0	0	0.0	0	0.0	0	0.0	0	0.0	0	0.0	0	0.0	0	0.0	0	0.0
รวม	6	100.0	4	100.0	5	100.0	6	100.0	3	100.0	5	100.0	13	100.0	11	100.0	11	100.0	6	100.0	5	100.0	5	100.0	6	100.0	7	100.0	4	100.0	5	100.0	3	100.0	5	100.0	6	100.0
ระดับ																																						
- น้อย	0	0.0	0	0.0	0	0.0	0	0.0	0	0.0	0	0.0	0	0.0	0	0.0	0	0.0	0	0.0	0	0.0	0	0.0	0	0.0	0	0.0	0	0.0	0	0.0	0	0.0	0	0.0	0	0.0
- ปานกลาง	0	0.0	0	0.0	0	0.0	0	0.0	0	0.0	0	0.0	0	0.0	0	0.0	0	0.0	0	0.0	0	0.0	0	0.0	0	0.0	0	0.0	0	0.0	0	0.0	0	0.0	0	0.0	0	0.0
- มาก	0	0.0	0	0.0	0	0.0	0	0.0	0	0.0	0	0.0	0	0.0	0	0.0	0	0.0	0	0.0	0	0.0	0	0.0	0	0.0	0	0.0	0	0.0	0	0.0	0	0.0	0	0.0	0	0.0
รวม	0	0.0	0	0.0	0	0.0	0	0.0	0	0.0	0	0.0	0	0.0	0	0.0	0	0.0	0	0.0	0	0.0	0	0.0	0	0.0	0	0.0	0	0.0	0	0.0	0	0.0	0	0.0	0	0.0
ระยะเวลา																																						
- บางเวลา	0	0.0	0	0.0	0	0.0	0	0.0	0	0.0	0	0.0	0	0.0	0	0.0	0	0.0	0	0.0	0	0.0	0	0.0	0	0.0	0	0.0	0	0.0	0	0.0	0	0.0	0	0.0	0	0.0
- ตลอดเวลา	0	0.0	0	0.0	0	0.0	0	0.0	0	0.0	0	0.0	0	0.0	0	0.0	0	0.0	0	0.0	0	0.0	0	0.0	0	0.0	0	0.0	0	0.0	0	0.0	0	0.0	0	0.0	0	0.0
รวม	0	0.0	0	0.0	0	0.0	0	0.0	0	0.0	0	0.0	0	0.0	0	0.0	0	0.0	0	0.0	0	0.0	0	0.0	0	0.0	0	0.0	0	0.0	0	0.0	0	0.0	0	0.0	0	0.0
- ระบุไม่ได้	0	0.0	0	0.0	0	0.0	0	0.0	0	0.0	0	0.0	0	0.0	0	0.0	0	0.0	0	0.0	0	0.0	0	0.0	0	0.0	0	0.0	0	0.0	0	0.0	0	0.0	0	0.0	0	0.0
รวม	0	0.0	0	0.0	0	0.0	0	0.0	0	0.0	0	0.0	0	0.0	0	0.0	0	0.0	0	0.0	0	0.0	0	0.0	0	0.0	0	0.0	0	0.0	0	0.0	0	0.0	0	0.0	0	0.0
6.3 ระดับเสียง/เสียงรบกวน																																						
- ไม่ได้รับ	6	100.0	4	100.0	5	100.0	6	100.0	3	100.0	5	100.0	13	100.0	11	100.0	11	100.0	6	100.0	5	100.0	5	100.0	6	100.0	7	100.0	4	100.0	5	100.0	3	100.0	5	100.0	6	100.0
- ได้รับ	0	0.0	0	0.0	0	0.0	0	0.0	0	0.0	0	0.0	0	0.0	0	0.0	0	0.0	0	0.0	0	0.0	0	0.0	0	0.0	0	0.0	0	0.0	0	0.0	0	0.0	0	0.0	0	0.0

รายการ	ตำบลสามเรือน								ตำบลท่าราบ		ตำบลหนองกลางนา		ตำบลคลองคต								ตำบลคลองช่อง																ตำบลท่	
	หมู่ 3		หมู่ 4		หมู่ 5		หมู่ 7		หมู่ 7		หมู่ 6		หมู่ 8		หมู่ 9		หมู่ 10		หมู่ 11		หมู่ 1		หมู่ 2		หมู่ 3		หมู่ 4		หมู่ 5		หมู่ 6		หมู่ 7		หมู่ 8		หมู่ 6	
	บ้านจุกมะพร้าว		บ้านโคกตราน		บ้านญวนพนือ		บ้านญวนใต้		บ้านช่อง		คลองมะม่วง		หนองกลางแดง		บ้านตอน		บ้านใหม่		บ้านหาดสำราญ		คลองช่อง		สีรษะแรด		วิหารสูง		บ้านจอมปราสาท		บ้านเมณีโพติ		บ้านสะพานคำ		บ้านใหม่ปลายคลอง		บ้านริมคลอง		บ้านท่าหลวงพด	
	จำนวน	ร้อยละ	จำนวน	ร้อยละ	จำนวน	ร้อยละ	จำนวน	ร้อยละ	จำนวน	ร้อยละ	จำนวน	ร้อยละ	จำนวน	ร้อยละ	จำนวน	ร้อยละ	จำนวน	ร้อยละ	จำนวน	ร้อยละ	จำนวน	ร้อยละ	จำนวน	ร้อยละ	จำนวน	ร้อยละ	จำนวน	ร้อยละ	จำนวน	ร้อยละ	จำนวน	ร้อยละ	จำนวน	ร้อยละ	จำนวน	ร้อยละ	จำนวน	ร้อยละ
	6	100.0	4	100.0	5	100.0	6	100.0	3	100.0	5	100.0	13	100.0	11	100.0	11	100.0	6	100.0	5	100.0	5	100.0	6	100.0	7	100.0	4	100.0	5	100.0	3	100.0	5	100.0	6	100.0
รวม	6	100.0	4	100.0	5	100.0	6	100.0	3	100.0	5	100.0	13	100.0	11	100.0	11	100.0	6	100.0	5	100.0	5	100.0	6	100.0	7	100.0	4	100.0	5	100.0	3	100.0	5	100.0	6	100.0
ระดับ																																						
- น้อย	0	0.0	0	0.0	0	0.0	0	0.0	0	0.0	0	0.0	0	0.0	0	0.0	0	0.0	0	0.0	0	0.0	0	0.0	0	0.0	0	0.0	0	0.0	0	0.0	0	0.0	0	0.0	0	0.0
- ปานกลาง	0	0.0	0	0.0	0	0.0	0	0.0	0	0.0	0	0.0	0	0.0	0	0.0	0	0.0	0	0.0	0	0.0	0	0.0	0	0.0	0	0.0	0	0.0	0	0.0	0	0.0	0	0.0	0	0.0
- มาก	0	0.0	0	0.0	0	0.0	0	0.0	0	0.0	0	0.0	0	0.0	0	0.0	0	0.0	0	0.0	0	0.0	0	0.0	0	0.0	0	0.0	0	0.0	0	0.0	0	0.0	0	0.0	0	0.0
รวม	0	0.0	0	0.0	0	0.0	0	0.0	0	0.0	0	0.0	0	0.0	0	0.0	0	0.0	0	0.0	0	0.0	0	0.0	0	0.0	0	0.0	0	0.0	0	0.0	0	0.0	0	0.0	0	0.0
ระยะเวลา																																						
- บางเวลา	0	0.0	0	0.0	0	0.0	0	0.0	0	0.0	0	0.0	0	0.0	0	0.0	0	0.0	0	0.0	0	0.0	0	0.0	0	0.0	0	0.0	0	0.0	0	0.0	0	0.0	0	0.0	0	0.0
- ตลอดเวลา	0	0.0	0	0.0	0	0.0	0	0.0	0	0.0	0	0.0	0	0.0	0	0.0	0	0.0	0	0.0	0	0.0	0	0.0	0	0.0	0	0.0	0	0.0	0	0.0	0	0.0	0	0.0	0	0.0
รวม	0	0.0	0	0.0	0	0.0	0	0.0	0	0.0	0	0.0	0	0.0	0	0.0	0	0.0	0	0.0	0	0.0	0	0.0	0	0.0	0	0.0	0	0.0	0	0.0	0	0.0	0	0.0	0	0.0
- ระยุไม่ได้	0	0.0	0	0.0	0	0.0	0	0.0	0	0.0	0	0.0	0	0.0	0	0.0	0	0.0	0	0.0	0	0.0	0	0.0	0	0.0	0	0.0	0	0.0	0	0.0	0	0.0	0	0.0	0	0.0
รวม	0	0.0	0	0.0	0	0.0	0	0.0	0	0.0	0	0.0	0	0.0	0	0.0	0	0.0	0	0.0	0	0.0	0	0.0	0	0.0	0	0.0	0	0.0	0	0.0	0	0.0	0	0.0	0	0.0
6.4 ความตั้งสะเทือน																																						
- ไม่ได้รับ	6	100.0	4	100.0	5	100.0	6	100.0	3	100.0	5	100.0	13	100.0	11	100.0	11	100.0	6	100.0	5	100.0	5	100.0	6	100.0	7	100.0	4	100.0	5	100.0	3	100.0	5	100.0	6	100.0
- ได้รับ	0	0.0	0	0.0	0	0.0	0	0.0	0	0.0	0	0.0	0	0.0	0	0.0	0	0.0	0	0.0	0	0.0	0	0.0	0	0.0	0	0.0	0	0.0	0	0.0	0	0.0	0	0.0	0	0.0
รวม	6	100.0	4	100.0	5	100.0	6	100.0	3	100.0	5	100.0	13	100.0	11	100.0	11	100.0	6	100.0	5	100.0	5	100.0	6	100.0	7	100.0	4	100.0	5	100.0	3	100.0	5	100.0	6	100.0
ระดับ																																						
- น้อย	0	0.0	0	0.0	0	0.0	0	0.0	0	0.0	0	0.0	0	0.0	0	0.0	0	0.0	0	0.0	0	0.0	0	0.0	0	0.0	0	0.0	0	0.0	0	0.0	0	0.0	0	0.0	0	0.0
- ปานกลาง	0	0.0	0	0.0	0	0.0	0	0.0	0	0.0	0	0.0	0	0.0	0	0.0	0	0.0	0	0.0	0	0.0	0	0.0	0	0.0	0	0.0	0	0.0	0	0.0	0	0.0	0	0.0	0	0.0
- มาก	0	0.0	0	0.0	0	0.0	0	0.0	0	0.0	0	0.0	0	0.0	0	0.0	0	0.0	0	0.0	0	0.0	0	0.0	0	0.0	0	0.0	0	0.0	0	0.0	0	0.0	0	0.0	0	0.0
รวม	0	0.0	0	0.0	0	0.0	0	0.0	0	0.0	0	0.0	0	0.0	0	0.0	0	0.0	0	0.0	0	0.0	0	0.0	0	0.0	0	0.0	0	0.0	0	0.0	0	0.0	0	0.0	0	0.0
ระยะเวลา																																						
- บางเวลา	0	0.0	0	0.0	0	0.0	0	0.0	0	0.0	0	0.0	0	0.0	0	0.0	0	0.0	0	0.0	0	0.0	0	0.0	0	0.0	0	0.0	0	0.0	0	0.0	0	0.0	0	0.0	0	0.0
- ตลอดเวลา	0	0.0	0	0.0	0	0.0	0	0.0	0	0.0	0	0.0	0	0.0	0	0.0	0	0.0	0	0.0	0	0.0	0	0.0	0	0.0	0	0.0	0	0.0	0	0.0	0	0.0	0	0.0	0	0.0
รวม	0	0.0	0	0.0	0	0.0	0	0.0	0	0.0	0	0.0	0	0.0	0	0.0	0	0.0	0	0.0	0	0.0	0	0.0	0	0.0	0	0.0	0	0.0	0	0.0	0	0.0	0	0.0	0	0.0
- ระยุไม่ได้	0	0.0	0	0.0	0	0.0	0	0.0	0	0.0	0	0.0	0	0.0	0	0.0	0	0.0	0	0.0	0	0.0	0	0.0	0	0.0	0	0.0	0	0.0	0	0.0	0	0.0	0	0.0	0	0.0
รวม	0	0.0	0	0.0	0	0.0	0	0.0	0	0.0	0	0.0	0	0.0	0	0.0	0	0.0	0	0.0	0	0.0	0	0.0	0	0.0	0	0.0	0	0.0	0	0.0	0	0.0	0	0.0	0	0.0
6.5 น้ำเสีย																																						
- ไม่ได้รับ	6	100.0	4	100.0	5	100.0	6	100.0	3	100.0	5	100.0	13	100.0	11	100.0	11	100.0	6	100.0	5	100.0	5	100.0	6	100.0	7	100.0	4	100.0	5	100.0	3	100.0	5	100.0	6	100.0
- ได้รับ	0	0.0	0	0.0	0	0.0	0	0.0	0	0.0	0	0.0	0	0.0	0	0.0	0	0.0	0	0.0	0	0.0	0	0.0	0	0.0	0	0.0	0	0.0	0	0.0	0	0.0	0	0.0	0	0.0
รวม	6	100.0	4	100.0	5	100.0	6	100.0	3	100.0	5	100.0	13	100.0	11	100.0	11	100.0	6	100.0	5	100.0	5	100.0	6	100.0	7	100.0	4	100.0	5	100.0	3	100.0	5	100.0	6	100.0
ระดับ																																						
- น้อย	0	0.0	0	0.0	0	0.0	0	0.0	0	0.0	0	0.0	0	0.0	0	0.0	0	0.0	0	0.0	0	0.0	0	0.0	0	0.0	0	0.0	0	0.0	0	0.0	0	0.0	0	0.0	0	0.0
- ปานกลาง	0	0.0	0	0.0	0	0.0	0	0.0	0	0.0	0	0.0	0	0.0	0	0.0	0	0.0	0	0.0	0	0.0	0	0.0	0	0.0	0	0.0	0	0.0	0	0.0	0	0.0	0	0.0	0	0.0
- มาก	0	0.0	0	0.0	0	0.0	0	0.0	0	0.0	0	0.0	0	0.0	0	0.0	0	0.0	0	0.0	0	0.0	0	0.0	0	0.0	0	0.0	0	0.0	0	0.0	0	0.0	0	0.0	0	0.0
รวม	0	0.0	0	0.0	0	0.0	0	0.0	0	0.0	0	0.0	0	0.0	0	0.0	0	0.0	0	0.0	0	0.0	0	0.0	0	0.0	0	0.0	0	0.0	0	0.0	0	0.0	0	0.0	0	0.0
ระยะเวลา																																						
- บางเวลา	0	0.0	0	0.0	0	0.0	0	0.0	0	0.0	0	0.0	0	0.0	0	0.0	0	0.0	0	0.0	0	0.0	0	0.0	0	0.0	0	0.0	0	0.0	0	0.0	0	0.0	0	0.0	0	0.0
- ตลอดเวลา	0	0.0	0	0.0	0	0.0	0	0.0	0	0.0	0	0.0	0	0.0	0	0.0	0	0.0	0	0.0	0	0.0	0	0.0	0	0.0	0	0.0	0	0.0	0	0.0	0	0.0	0	0.0	0	0.0
รวม	0	0.0	0	0.0	0	0.0	0	0.0	0	0.0	0	0.0	0	0.0	0	0.0	0	0.0	0	0.0	0	0.0	0	0.0	0	0.0	0	0.0	0	0.0	0	0.0	0	0.0	0	0.0	0	0.0
- ระยุไม่ได้	0	0.0	0	0.0	0	0.0	0	0.0	0	0.0	0	0.0	0	0.0	0	0.0	0	0.0	0	0.0	0	0.0	0	0.0	0	0.0	0	0.0	0	0.0	0	0.0	0	0.0	0	0.0	0	0.0
รวม	0	0.0	0	0.0	0	0.0	0	0.0	0	0.0	0	0.0	0	0.0	0	0.0	0	0.0	0	0.0	0	0.0	0	0.0	0	0.0	0	0.0	0	0.0	0	0.0	0	0.0	0	0.0	0	0.0
6.6 น้ำท่วม/การระบายน้ำ																																						
- ไม่ได้รับ	6	100.0	4	100.0	5	100.0	6	100.0	3	100.0	5	100.0	13	100.0	11	100.0	11	100.0	6	100.0	5	100.0	5	100.0	6	100.0	7	100.0	4	100.0	5	100.0	3	100.0	5	100.0	6	100.0
- ได้รับ	0	0.0	0	0.0	0	0.0	0	0.0	0	0.0	0	0.0	0	0.0	0	0.0	0	0.0	0	0.0	0	0.0	0	0.0	0	0.0	0	0.0	0	0.0	0	0.0	0	0.0	0	0.0	0	0.0
รวม	6	100.0	4	100.0	5	100.0	6	100.0	3	100.0	5	100.0	13	100.0	11	100.0	11	100.0	6	100.0	5	100.0	5	100.0	6	100.0	7	100.0	4	100.0	5	100.0	3	100.0	5	100.0	6	100.0
ระดับ																																						
- น้อย	0	0.0	0	0.0	0	0.0	0	0.0	0	0.0	0	0.0	0	0.0	0	0.0	0	0.0	0	0.0	0	0.0	0	0.0	0	0.0	0	0.0	0	0.0	0	0.0	0	0.0	0	0.0	0	0.0
- ปานกลาง	0	0.0	0	0.0	0	0.0	0	0.0	0	0.0	0	0.0	0	0.0	0	0.0	0	0.0	0	0.0	0	0.0	0	0.0	0	0.0	0	0.0	0	0.0	0	0.0	0	0.0	0	0.0	0	0.0
- มาก	0	0.0	0	0.0	0	0.0	0	0.0	0	0.0	0	0.0	0	0.0	0	0.0	0	0.0	0	0.0	0	0.0	0	0.0	0	0.0	0	0.0	0	0.0	0	0.0	0	0.0	0	0.0	0	0.0
รวม	0	0.0	0	0.0	0	0.0	0	0.0	0	0.0	0	0.0	0	0.0	0	0.0	0	0.0	0	0.0	0	0.0	0	0.0	0	0.0	0	0.0	0	0.0	0	0.0	0	0.0	0	0.0	0	0.0
ระยะเวลา																																						
- บางเวลา	0	0.0	0	0.0	0	0.0	0	0.0	0	0.0	0	0.0	0	0.0	0	0.0	0	0.0	0	0.0	0	0.0	0	0.0	0	0.0	0	0.0	0	0.0	0	0.0	0	0.0	0	0.0	0	0.0
- ตลอดเวลา	0	0.0	0	0.0	0	0.0	0	0.0	0	0.0	0	0.0	0	0.0	0	0.0	0	0.0	0	0.0	0	0.0	0	0.0	0	0.0	0	0.0	0	0.0	0	0.0	0	0.0	0	0.0	0	0.0
รวม	0	0.0	0	0.0	0	0.0	0	0.0	0	0.0	0	0.0	0	0.0	0	0.0	0	0.0	0	0.0	0	0.0	0	0.0	0	0.0	0	0.0	0	0.0	0	0.0	0	0.0	0	0.0	0	0.0
- ระยุไม่ได้	0	0.0	0	0.0	0	0.0	0	0.0	0	0.0	0	0.0	0	0.0	0	0.0	0	0.0	0	0.0	0	0.0	0	0.0	0	0.0	0	0.0	0	0.0	0	0.0	0	0.0	0	0.0	0	0.0
รวม	0	0.0	0	0.0	0	0.0	0	0.0	0	0.0	0	0.0	0	0.0	0	0.0	0	0.0	0	0.0	0	0.0	0	0.0	0	0.0	0	0.0	0	0.0	0	0.0	0	0.0	0	0.0	0	0.0

รายการ	ตำบลสามเรือน								ตำบลท่าราบ		ตำบลหนองกลางนา		ตำบลคลองคต								ตำบลคลองข่อย																ตำบลท่	
	หมู่ 3		หมู่ 4		หมู่ 5		หมู่ 7		หมู่ 7		หมู่ 6		หมู่ 8		หมู่ 9		หมู่ 10		หมู่ 11		หมู่ 1		หมู่ 2		หมู่ 3		หมู่ 4		หมู่ 5		หมู่ 6		หมู่ 7		หมู่ 8		หมู่ 6	
	บ้านจุกมะพร้าว		บ้านโคกคราม		บ้านญวนเหนือ		บ้านญวนใต้		บ้านช่อง		คลองมะม่วง		หนองกลางแตง		บ้านดอน		บ้านใหม่		บ้านหาดสำราญ		คลองข่อย		ศีรษะแรด		วิหารสูง		บ้านจอมปราสาท		บ้านมณีโชติ		บ้านสะพานดำ		บ้านใหม่ปลายคลอง		บ้านริมคลอง		บ้านท่าหลวงพล	
	จำนวน	ร้อยละ	จำนวน	ร้อยละ	จำนวน	ร้อยละ	จำนวน	ร้อยละ	จำนวน	ร้อยละ	จำนวน	ร้อยละ	จำนวน	ร้อยละ	จำนวน	ร้อยละ	จำนวน	ร้อยละ	จำนวน	ร้อยละ	จำนวน	ร้อยละ	จำนวน	ร้อยละ	จำนวน	ร้อยละ	จำนวน	ร้อยละ	จำนวน	ร้อยละ	จำนวน	ร้อยละ	จำนวน	ร้อยละ	จำนวน	ร้อยละ	จำนวน	ร้อยละ
	6	100.0	4	100.0	5	100.0	6	100.0	3	100.0	5	100.0	13	100.0	11	100.0	11	100.0	6	100.0	5	100.0	5	100.0	6	100.0	7	100.0	4	100.0	5	100.0	3	100.0	5	100.0	6	100.0
6.7 ขยะมูลฝอย/กากของเสีย																																						
- ไม่ได้รับ	6	100.0	4	100.0	5	100.0	6	100.0	3	100.0	5	100.0	13	100.0	11	100.0	11	100.0	6	100.0	5	100.0	5	100.0	6	100.0	7	100.0	4	100.0	5	100.0	3	100.0	5	100.0	6	100.0
- ได้รับ	0	0.0	0	0.0	0	0.0	0	0.0	0	0.0	0	0.0	0	0.0	0	0.0	0	0.0	0	0.0	0	0.0	0	0.0	0	0.0	0	0.0	0	0.0	0	0.0	0	0.0	0	0.0	0	0.0
รวม	6	100.0	4	100.0	5	100.0	6	100.0	3	100.0	5	100.0	13	100.0	11	100.0	11	100.0	6	100.0	5	100.0	5	100.0	6	100.0	7	100.0	4	100.0	5	100.0	3	100.0	5	100.0	6	100.0
ระดับ																																						
- น้อย	0	0.0	0	0.0	0	0.0	0	0.0	0	0.0	0	0.0	0	0.0	0	0.0	0	0.0	0	0.0	0	0.0	0	0.0	0	0.0	0	0.0	0	0.0	0	0.0	0	0.0	0	0.0	0	0.0
- ปานกลาง	0	0.0	0	0.0	0	0.0	0	0.0	0	0.0	0	0.0	0	0.0	0	0.0	0	0.0	0	0.0	0	0.0	0	0.0	0	0.0	0	0.0	0	0.0	0	0.0	0	0.0	0	0.0	0	0.0
- มาก	0	0.0	0	0.0	0	0.0	0	0.0	0	0.0	0	0.0	0	0.0	0	0.0	0	0.0	0	0.0	0	0.0	0	0.0	0	0.0	0	0.0	0	0.0	0	0.0	0	0.0	0	0.0	0	0.0
รวม	0	0.0	0	0.0	0	0.0	0	0.0	0	0.0	0	0.0	0	0.0	0	0.0	0	0.0	0	0.0	0	0.0	0	0.0	0	0.0	0	0.0	0	0.0	0	0.0	0	0.0	0	0.0	0	0.0
ระยะเวลา																																						
- บางเวลา	0	0.0	0	0.0	0	0.0	0	0.0	0	0.0	0	0.0	0	0.0	0	0.0	0	0.0	0	0.0	0	0.0	0	0.0	0	0.0	0	0.0	0	0.0	0	0.0	0	0.0	0	0.0	0	0.0
- ตลอดเวลา	0	0.0	0	0.0	0	0.0	0	0.0	0	0.0	0	0.0	0	0.0	0	0.0	0	0.0	0	0.0	0	0.0	0	0.0	0	0.0	0	0.0	0	0.0	0	0.0	0	0.0	0	0.0	0	0.0
รวม	0	0.0	0	0.0	0	0.0	0	0.0	0	0.0	0	0.0	0	0.0	0	0.0	0	0.0	0	0.0	0	0.0	0	0.0	0	0.0	0	0.0	0	0.0	0	0.0	0	0.0	0	0.0	0	0.0
- ระบุไม่ได้	0	0.0	0	0.0	0	0.0	0	0.0	0	0.0	0	0.0	0	0.0	0	0.0	0	0.0	0	0.0	0	0.0	0	0.0	0	0.0	0	0.0	0	0.0	0	0.0	0	0.0	0	0.0	0	0.0
รวม	0	0.0	0	0.0	0	0.0	0	0.0	0	0.0	0	0.0	0	0.0	0	0.0	0	0.0	0	0.0	0	0.0	0	0.0	0	0.0	0	0.0	0	0.0	0	0.0	0	0.0	0	0.0	0	0.0
6.8 กลิ่นเหม็น																																						
- ไม่ได้รับ	6	100.0	4	100.0	5	100.0	6	100.0	3	100.0	5	100.0	13	100.0	11	100.0	11	100.0	6	100.0	5	100.0	5	100.0	6	100.0	7	100.0	4	100.0	5	100.0	3	100.0	5	100.0	6	100.0
- ได้รับ	0	0.0	0	0.0	0	0.0	0	0.0	0	0.0	0	0.0	0	0.0	0	0.0	0	0.0	0	0.0	0	0.0	0	0.0	0	0.0	0	0.0	0	0.0	0	0.0	0	0.0	0	0.0	0	0.0
รวม	6	100.0	4	100.0	5	100.0	6	100.0	3	100.0	5	100.0	13	100.0	11	100.0	11	100.0	6	100.0	5	100.0	5	100.0	6	100.0	7	100.0	4	100.0	5	100.0	3	100.0	5	100.0	6	100.0
ระดับ																																						
- น้อย	0	0.0	0	0.0	0	0.0	0	0.0	0	0.0	0	0.0	0	0.0	0	0.0	0	0.0	0	0.0	0	0.0	0	0.0	0	0.0	0	0.0	0	0.0	0	0.0	0	0.0	0	0.0	0	0.0
- ปานกลาง	0	0.0	0	0.0	0	0.0	0	0.0	0	0.0	0	0.0	0	0.0	0	0.0	0	0.0	0	0.0	0	0.0	0	0.0	0	0.0	0	0.0	0	0.0	0	0.0	0	0.0	0	0.0	0	0.0
- มาก	0	0.0	0	0.0	0	0.0	0	0.0	0	0.0	0	0.0	0	0.0	0	0.0	0	0.0	0	0.0	0	0.0	0	0.0	0	0.0	0	0.0	0	0.0	0	0.0	0	0.0	0	0.0	0	0.0
รวม	0	0.0	0	0.0	0	0.0	0	0.0	0	0.0	0	0.0	0	0.0	0	0.0	0	0.0	0	0.0	0	0.0	0	0.0	0	0.0	0	0.0	0	0.0	0	0.0	0	0.0	0	0.0	0	0.0
ระยะเวลา																																						
- บางเวลา	0	0.0	0	0.0	0	0.0	0	0.0	0	0.0	0	0.0	0	0.0	0	0.0	0	0.0	0	0.0	0	0.0	0	0.0	0	0.0	0	0.0	0	0.0	0	0.0	0	0.0	0	0.0	0	0.0
- ตลอดเวลา	0	0.0	0	0.0	0	0.0	0	0.0	0	0.0	0	0.0	0	0.0	0	0.0	0	0.0	0	0.0	0	0.0	0	0.0	0	0.0	0	0.0	0	0.0	0	0.0	0	0.0	0	0.0	0	0.0
รวม	0	0.0	0	0.0	0	0.0	0	0.0	0	0.0	0	0.0	0	0.0	0	0.0	0	0.0	0	0.0	0	0.0	0	0.0	0	0.0	0	0.0	0	0.0	0	0.0	0	0.0	0	0.0	0	0.0
- ระบุไม่ได้	0	0.0	0	0.0	0	0.0	0	0.0	0	0.0	0	0.0	0	0.0	0	0.0	0	0.0	0	0.0	0	0.0	0	0.0	0	0.0	0	0.0	0	0.0	0	0.0	0	0.0	0	0.0	0	0.0
รวม	0	0.0	0	0.0	0	0.0	0	0.0	0	0.0	0	0.0	0	0.0	0	0.0	0	0.0	0	0.0	0	0.0	0	0.0	0	0.0	0	0.0	0	0.0	0	0.0	0	0.0	0	0.0	0	0.0
6.9 สภาพจราจร																																						
- ไม่ได้รับ	6	100.0	4	100.0	5	100.0	6	100.0	3	100.0	5	100.0	13	100.0	11	100.0	11	100.0	6	100.0	5	100.0	5	100.0	6	100.0	7	100.0	4	100.0	5	100.0	3	100.0	5	100.0	6	100.0
- ได้รับ	0	0.0	0	0.0	0	0.0	0	0.0	0	0.0	0	0.0	0	0.0	0	0.0	0	0.0	0	0.0	0	0.0	0	0.0	0	0.0	0	0.0	0	0.0	0	0.0	0	0.0	0	0.0	0	0.0
รวม	6	100.0	4	100.0	5	100.0	6	100.0	3	100.0	5	100.0	13	100.0	11	100.0	11	100.0	6	100.0	5	100.0	5	100.0	6	100.0	7	100.0	4	100.0	5	100.0	3	100.0	5	100.0	6	100.0
ระดับ																																						
- น้อย	0	0.0	0	0.0	0	0.0	0	0.0	0	0.0	0	0.0	0	0.0	0	0.0	0	0.0	0	0.0	0	0.0	0	0.0	0	0.0	0	0.0	0	0.0	0	0.0	0	0.0	0	0.0	0	0.0
- ปานกลาง	0	0.0	0	0.0	0	0.0	0	0.0	0	0.0	0	0.0	0	0.0	0	0.0	0	0.0	0	0.0	0	0.0	0	0.0	0	0.0	0	0.0	0	0.0	0	0.0	0	0.0	0	0.0	0	0.0
- มาก	0	0.0	0	0.0	0	0.0	0	0.0	0	0.0	0	0.0	0	0.0	0	0.0	0	0.0	0	0.0	0	0.0	0	0.0	0	0.0	0	0.0	0	0.0	0	0.0	0	0.0	0	0.0	0	0.0
รวม	0	0.0	0	0.0	0	0.0	0	0.0	0	0.0	0	0.0	0	0.0	0	0.0	0	0.0	0	0.0	0	0.0	0	0.0	0	0.0	0	0.0	0	0.0	0	0.0	0	0.0	0	0.0	0	0.0
ระยะเวลา																																						
- บางเวลา	0	0.0	0	0.0	0	0.0	0	0.0	0	0.0	0	0.0	0	0.0	0	0.0	0	0.0	0	0.0	0	0.0	0	0.0	0	0.0	0	0.0	0	0.0	0	0.0	0	0.0	0	0.0	0	0.0
- ตลอดเวลา	0	0.0	0	0.0	0	0.0	0	0.0	0	0.0	0	0.0	0	0.0	0	0.0	0	0.0	0	0.0	0	0.0	0	0.0	0	0.0	0	0.0	0	0.0	0	0.0	0	0.0	0	0.0	0	0.0
รวม	0	0.0	0	0.0	0	0.0	0	0.0	0	0.0	0	0.0	0	0.0	0	0.0	0	0.0	0	0.0	0	0.0	0	0.0	0	0.0	0	0.0	0	0.0	0	0.0	0	0.0	0	0.0	0	0.0
- ระบุไม่ได้	0	0.0	0	0.0	0	0.0	0	0.0	0	0.0	0	0.0	0	0.0	0	0.0	0	0.0	0	0.0	0	0.0	0	0.0	0	0.0	0	0.0	0	0.0	0	0.0	0	0.0	0	0.0	0	0.0
รวม	0	0.0	0	0.0	0	0.0	0	0.0	0	0.0	0	0.0	0	0.0	0	0.0	0	0.0	0	0.0	0	0.0	0	0.0	0	0.0	0	0.0	0	0.0	0	0.0	0	0.0	0	0.0	0	0.0
ตอนที่ 7 ความคิดเห็นที่มีต่อการดำเนินโครงการในรอบปีปัจจุบัน																																						
7.1 ความเชื่อถือ/เชื่อมั่นต่อการดำเนินการตามมาตรการป้องกันและแก้ไขผลกระทบสิ่งแวดล้อม																																						
(1) เชื่อถือ/เชื่อมั่น	4	66.7	4	100.0	2	40.0	5	83.3	3	100.0	5	100.0	10	76.9	9	81.8	11	100.0	5	83.3	5	100.0	4	80.0	6	100.0	5	71.4	4	100.0	5	100.0	2	66.7	4	80.0	6	100.0
(2) ไม่เชื่อถือ/ไม่เชื่อมั่น	0	0.0	0	0.0	0	0.0	0	0.0	0	0.0	0	0.0	0	0.0	0	0.0	0	0.0	0	0.0	0	0.0	0	0.0	0	0.0	0	0.0	0	0.0	0	0.0	0	0.0	0	0.0	0	0.0
(3) ไม่ระบุ/ไม่แสดงความคิดเห็น	2	33.3	0	0.0	3	60.0	1	16.7	0	0.0	0	0.0	3	23.1	2	18.2	0	0.0	1	16.7	0	0.0	1	20.0	0	0.0	2	28.6	0	0.0	0	0.0	1	33.3	1	20.0	0	0.0
รวม	6	100.0	4	100.0	5	100.0	6	100.0	3	100.0	5	100.0	13	100.0	11	100.0	11	100.0	6	100.0	5	100.0	5	100.0	6	100.0	7	100.0	4	100.0	5	100.0	3	100.0	5	100.0	6	100.0
7.2 ความเชื่อถือ/เชื่อมั่นต่อการดำเนินการตามมาตรการติดตามตรวจสอบผลกระทบสิ่งแวดล้อม																																						
(1) เชื่อถือ/เชื่อมั่น	4	66.7	4	100.0	2	40.0	4	66.7	3	100.0	5	100.0	10	76.9	9	81.8	11	100.0	5	83.3	5	100.0	4	80.0	6	100.0	5	71.4	4	100.0	5	100.0	2	66.7	4	80.0	6	100.0
(2) ไม่เชื่อถือ/ไม่เชื่อมั่น	0	0.0	0	0.0	0	0.0	0	0.0	0	0.0	0	0.0	0	0.0	0	0.0	0	0.0	0	0.0	0	0.0	0	0.0	0	0.0	0	0.0	0	0.0	0	0.0	0	0.0	0	0.0	0	0.0
(3) ไม่ระบุ/ไม่แสดงความคิดเห็น	2	33.3	0	0.0	3	60.0	2	33.3	0	0.0	0	0.0	3	23.1	2	18.2	0	0.0	1	16.7	0	0.0	1	20.0	0	0.0	2	28.6	0	0.0	0	0.0	1	33.3	1	20.0	0	0.0
รวม	6	100.0	4	100.0	5	100.0	6	100.0	3	100.0	5	100.0	13	100.0	11	100.0	11	100.0	6	100.0	5	100.0	5	100.0	6	100.0	7	100.0	4	100.0	5	100.0	3	100.0	5	100.0	6	100.0
7.3 การร้องเรียนโครงการ																																						
(1) ไม่เคยร้องเรียน (ข้ามไปตอบข้อที่ 8)	5	83.3	4	100.0	2	40.0	5	83.3	3	100.0	5	100.0	11	84.6	10	90.9	11	100.0	5	83.3	5	100.0	5	100.0	6	100.0	7	100.0	4	100.0	5	100.0	2	66.7	4	80.0	6	100.0
(2) เคยร้องเรียน (ระบุ)	0	0.0	0	0.0	0	0.0	0	0.0	0	0.0	0	0.0	0	0.0	0	0.0	0	0.0	0	0.0	0	0.0	0	0.0	0	0.0	0	0.0	0	0.0	0	0.0	0	0.0	0	0.0	0	0.0
(3) ไม่ระบุ/ไม่แสดงความคิดเห็น	1	16.7	0	0.0	3	60.0	1	16.7	0	0.0	0	0.0	2	15.4	1	9.1	0	0.0	1	16.7	0	0.0	0	0.0	0	0.0	0	0.0	0	0.0	0	0.0	1	33.3	1	20.0	0	0.0
รวม	6	100.0	4	100.0	5	100.0	6	100.0	3	100.0	5	100.0	13	100.0	11	100.0	11	100.0	6	100.0	5	100.0	5	100.0	6	100.0	7	100.0	4	100.0	5	100.0	3	100.0	5	100.0	6	100.0
7.4 จากข้อ 7.3 เคยร้องเรียนในประเด็นใด (ตอบได้มากกว่า 1 ข้อ)																																						
(1) ปัญหาด้านสิ่งแวดล้อม	0	0.0	0	0.0	0	0.0	0	0.0	0	0.0	0	0.0	0	0.0	0	0.0	0	0.0	0	0.0	0	0.0	0	0.0	0	0.0	0	0.0	0	0.0	0	0.0	0	0.0	0	0.0	0	0.0
(2) ปัญหาด้านสุขภาพ	0	0.0	0	0.0	0	0.0	0	0.0	0	0.0	0	0.0	0	0.0	0	0.0	0	0.0	0	0.0	0	0.0	0	0.0	0	0.0	0	0.0	0	0.0	0	0.0	0	0.0	0	0.0	0	0.0
(3) ปัญหาด้านความปลอดภัย	0	0.0	0	0.0	0	0.0	0	0.0	0	0.0	0	0.0	0	0.0	0	0.0	0	0.0	0	0.0	0	0.0	0	0.0	0	0.0	0	0.0	0	0.0	0	0.0	0	0.0	0	0.0	0	0.0
(4) ปัญหาด้านเศรษฐกิจ	0	0.0	0	0.0	0	0.0	0	0.0	0	0.0	0	0.0	0	0.0	0	0.0	0	0.0	0	0.0	0	0.0	0	0.0	0	0.0	0	0.0	0	0.0	0	0.0	0	0.0	0	0.0	0	0.0
(5) ปัญหาด้านสังคม	0	0.0	0	0.0	0	0.0	0	0.0	0	0.0	0	0.0	0	0.0	0	0.0	0	0.0	0	0.0	0	0.0	0	0.0	0	0.0	0	0.0	0	0.0	0	0.0	0	0.0	0	0.0	0	0.0
(6) มวลชนสัมพันธ์ (CSR)	0	0.0	0	0.0	0	0.0	0	0.0	0	0.0	0	0.0	0	0.0	0	0.0	0	0.0	0	0.0	0	0.0	0	0.0	0	0.0	0	0.0	0	0.0	0	0.0	0	0.0	0	0.0	0	0.0
(7) อื่นๆ (ระบุ)...	0	0.0	0	0.0	0	0.0	0	0.0	0	0.0	0	0.0	0	0.0	0	0.0	0	0.0	0	0.0	0	0.0	0	0.0	0	0.0	0	0.0	0	0.0	0	0.0	0	0.0	0	0.0	0	0.0
รวม	0	0.0	0	0.0	0	0.0	0	0.0	0	0.0	0	0.0	0	0.0	0	0.0	0	0.0	0	0.0	0	0.0	0	0.0	0	0.0	0	0.0	0	0.0	0	0.0	0	0.0	0	0.0	0	0.0
7.5 จากข้อ 7.4 ร้องเรียนไปที่หน่อยงานใด																																						
(1) หน่วยงานเจ้าของโครงการ	0	0.0	0	0.0	0	0.0	0	0.0	0	0.0	0	0.0	0	0.0	0	0.0	0	0.0	0	0.0	0	0.0	0	0.0	0	0.0	0	0.0	0	0.0	0	0.0	0	0.0	0	0.0	0	0.0
(2) ผู้นำชุมชน	0	0.0	0	0.0	0	0.0	0	0.0	0	0.0	0	0.0	0	0.0	0	0.0	0	0.0	0	0.0	0	0.0	0	0.0	0	0.0	0	0.0	0	0.0	0	0.0	0	0.0	0	0.0	0	0.0
(3) หน่วยงานราชการในพื้นที่ (ระบุ)...	0	0.0	0	0.0	0	0.0	0	0.0	0	0.0	0	0.0	0	0.0	0	0.0	0	0.0	0	0.0	0	0.0	0	0.0	0	0.0	0	0.0	0	0.0	0	0.0	0	0.0	0	0.0	0	0.0
(4) หน่วยงานราชการนอกพื้นที่ (ระบุ)...	0	0.0	0	0.0	0	0.0	0	0.0	0	0.0	0	0.0	0	0.0	0	0.0	0	0.0	0	0.0	0	0.0	0	0.0	0	0.0	0	0.0	0	0.0	0	0.0	0	0.0	0	0.0	0	0.0
(5) ไม่ระบุ	0	0.0	0	0.0	0	0.0	0	0.0	0	0.0	0	0.0	0	0.0	0	0.0	0	0.0	0	0.0	0	0.0	0	0.0	0	0.0	0	0.0	0	0.0	0	0.0	0	0.0	0	0.0	0	0.0
รวม	0	0.0	0	0.0	0	0.0	0	0.0	0	0.0	0	0.0	0	0.0	0	0.0	0	0.0	0	0.0	0	0.0	0	0.0	0	0.0	0	0.0	0	0.0	0	0.0	0	0.0	0	0.0	0	0.0
7.6 จากข้อ 7.4 ร้องเรียนได้รับการแก้ไขแล้วหรือไม่																																						
(1) ได้รับการแก้ไขแล้ว	0	0.0	0	0.0	0	0.0	0	0.0	0	0.0	0	0.0	0	0.0	0	0.0	0	0.0	0	0.0	0	0.0	0	0.0	0	0.0	0	0.0	0	0.0	0	0.0	0	0.0	0	0.0	0	0.0
(2) ยังไม่ได้รับการแก้ไข	0	0.0	0	0.0	0	0.0	0	0.0	0	0.0	0	0.0	0	0.0	0	0.0	0	0.0	0	0.0	0	0.0	0	0.0	0	0.0	0	0.0	0	0.0	0	0.0	0	0.0	0	0.0	0	0.0
รวม	0	0.0	0	0.0	0	0.0	0	0.0	0	0.0	0	0.0	0	0.0	0	0.0	0	0.0	0	0.0	0	0.0	0	0.0	0	0.0	0	0.0	0	0.0	0	0.0	0	0.0	0	0.0	0	0.0
ตอนที่ 8 ความพึงพอใจต่อกิจกรรมด้านมวลชนสัมพันธ์ (CSR)ของโครงการในรอบปีที่ผ่านมา ที่ต้องการให้บริษัทมหาชัยพัฒนาที่ดิน จำกัด ดำเนินการมากที่สุด (เรียงลำดับ 1-4)																																						
8.1 กิจกรรมด้านสิ่งแวดล้อมและสังคม																																						

รายการ	ตำบลสามเรือน								ตำบลท่าราบ		ตำบลหนองกลางนา		ตำบลคลองคต								ตำบลคลองช่อง																ตำบลท่	
	หมู่ 3		หมู่ 4		หมู่ 5		หมู่ 7		หมู่ 7		หมู่ 6		หมู่ 8		หมู่ 9		หมู่ 10		หมู่ 11		หมู่ 1		หมู่ 2		หมู่ 3		หมู่ 4		หมู่ 5		หมู่ 6		หมู่ 7		หมู่ 8		หมู่ 6	
	บ้านจุกมะพร้าว		บ้านโคกตราม		บ้านญวนเหนือ		บ้านญวนใต้		บ้านช่อง		คลองมะม่วง		หนองกลางแดง		บ้านตอน		บ้านใหม่		บ้านหาดสำราญ		คลองช่อง		ศีรษะแรด		วิหารสูง		บ้านจอมปราสาท		บ้านเมณีโพติ		บ้านสะพานค้ำ		บ้านใหม่ปลายคลอง		บ้านริมคลอง		บ้านท่าหลวงพด	
	จำนวน	ร้อยละ	จำนวน	ร้อยละ	จำนวน	ร้อยละ	จำนวน	ร้อยละ	จำนวน	ร้อยละ	จำนวน	ร้อยละ	จำนวน	ร้อยละ	จำนวน	ร้อยละ	จำนวน	ร้อยละ	จำนวน	ร้อยละ	จำนวน	ร้อยละ	จำนวน	ร้อยละ	จำนวน	ร้อยละ	จำนวน	ร้อยละ	จำนวน	ร้อยละ	จำนวน	ร้อยละ	จำนวน	ร้อยละ	จำนวน	ร้อยละ	จำนวน	ร้อยละ	จำนวน	ร้อยละ
	6	100.0	4	100.0	5	100.0	6	100.0	3	100.0	5	100.0	13	100.0	11	100.0	11	100.0	6	100.0	5	100.0	5	100.0	6	100.0	7	100.0	4	100.0	5	100.0	3	100.0	5	100.0	6	100.0
(1) กิจกรรมขุดลอกคูคลอง																																						
- ไม่ทราบว่ามีกิจกรรม	5	83.3	4	100.0	4	80.0	5	83.3	3	100.0	5	100.0	13	100.0	7	63.6	6	54.5	3	50.0	4	80.0	5	100.0	2	33.3	7	100.0	1	25.0	3	60.0	3	100.0	4	80.0	6	100.0
- ทราบว่ามีกิจกรรม (ระดุความพึงพอใจ)	1	16.7	0	0.0	1	20.0	1	16.7	0	0.0	0	0.0	0	0.0	4	36.4	5	45.5	3	50.0	1	20.0	0	0.0	4	66.7	0	0.0	3	75.0	2	40.0	0	0.0	1	20.0	0	0.0
รวม	6	100.0	4	100.0	5	100.0	6	100.0	3	100.0	5	100.0	13	100.0	11	100.0	11	100.0	6	100.0	5	100.0	5	100.0	6	100.0	7	100.0	4	100.0	5	100.0	3	100.0	5	100.0	6	100.0
ระดับความพึงพอใจ																																						
(1) น้อยมาก	0	0.0	0	0.0	0	0.0	0	0.0	0	0.0	0	0.0	0	0.0	0	0.0	0	0.0	0	0.0	0	0.0	0	0.0	0	0.0	0	0.0	0	0.0	0	0.0	0	0.0	0	0.0	0	0.0
(2) น้อย	0	0.0	0	0.0	0	0.0	0	0.0	0	0.0	0	0.0	0	0.0	1	25.0	0	0.0	1	33.3	0	0.0	0	0.0	1	25.0	0	0.0	0	0.0	1	50.0	0	0.0	0	0.0	0	0.0
(3) ปานกลาง	1	100.0	0	0.0	1	100.0	1	100.0	0	0.0	0	0.0	0	0.0	3	75.0	5	100.0	2	66.7	0	0.0	0	0.0	2	50.0	0	0.0	3	100.0	0	0.0	0	0.0	1	100.0	0	0.0
(4) มาก	0	0.0	0	0.0	0	0.0	0	0.0	0	0.0	0	0.0	0	0.0	0	0.0	0	0.0	0	0.0	0	0.0	0	0.0	0	0.0	0	0.0	0	0.0	1	50.0	0	0.0	0	0.0	0	0.0
(5) มากที่สุด	0	0.0	0	0.0	0	0.0	0	0.0	0	0.0	0	0.0	0	0.0	0	0.0	0	0.0	0	0.0	1	100.0	0	0.0	1	25.0	0	0.0	0	0.0	0	0.0	0	0.0	0	0.0	0	0.0
รวม	1	100.0	0	0.0	1	100.0	1	100.0	0	0.0	0	0.0	0	0.0	4	100.0	5	100.0	3	100.0	1	100.0	0	0.0	4	100.0	0	0.0	3	100.0	2	100.0	0	0.0	1	100.0	0	0.0
(2) กิจกรรมปลูกต้นไม้เพิ่มพื้นที่สีเขียว																																						
- ไม่ทราบว่ามีกิจกรรม	5	83.3	4	100.0	4	80.0	5	83.3	3	100.0	5	100.0	12	92.3	10	90.9	8	72.7	6	100.0	4	80.0	5	100.0	3	50.0	7	100.0	1	25.0	4	80.0	3	100.0	5	100.0	6	100.0
- ทราบว่ามีกิจกรรม (ระดุความพึงพอใจ)	1	16.7	0	0.0	1	20.0	1	16.7	0	0.0	0	0.0	1	7.7	1	9.1	3	27.3	0	0.0	1	20.0	0	0.0	3	50.0	0	0.0	3	75.0	1	20.0	0	0.0	0	0.0	0	0.0
รวม	6	100.0	4	100.0	5	100.0	6	100.0	3	100.0	5	100.0	13	100.0	11	100.0	11	100.0	6	100.0	5	100.0	5	100.0	6	100.0	7	100.0	4	100.0	5	100.0	3	100.0	5	100.0	6	100.0
ระดับความพึงพอใจ																																						
(1) น้อยมาก	0	0.0	0	0.0	0	0.0	0	0.0	0	0.0	0	0.0	0	0.0	0	0.0	0	0.0	0	0.0	0	0.0	0	0.0	0	0.0	0	0.0	0	0.0	0	0.0	0	0.0	0	0.0	0	0.0
(2) น้อย	0	0.0	0	0.0	0	0.0	0	0.0	0	0.0	0	0.0	0	0.0	0	0.0	0	0.0	0	0.0	0	0.0	0	0.0	0	0.0	0	0.0	0	0.0	1	100.0	0	0.0	0	0.0	0	0.0
(3) ปานกลาง	1	100.0	0	0.0	1	100.0	1	100.0	0	0.0	0	0.0	1	100.0	1	100.0	3	100.0	0	0.0	0	0.0	0	0.0	3	100.0	0	0.0	2	66.7	0	0.0	0	0.0	0	0.0	0	0.0
(4) มาก	0	0.0	0	0.0	0	0.0	0	0.0	0	0.0	0	0.0	0	0.0	0	0.0	0	0.0	0	0.0	0	0.0	0	0.0	0	0.0	0	0.0	1	33.3	0	0.0	0	0.0	0	0.0	0	0.0
(5) มากที่สุด	0	0.0	0	0.0	0	0.0	0	0.0	0	0.0	0	0.0	0	0.0	0	0.0	0	0.0	0	0.0	1	100.0	0	0.0	0	0.0	0	0.0	0	0.0	1	20.0	0	0.0	0	0.0	0	0.0
รวม	1	100.0	0	0.0	1	100.0	1	100.0	0	0.0	0	0.0	1	100.0	1	100.0	3	100.0	0	0.0	1	100.0	0	0.0	3	100.0	0	0.0	3	100.0	1	100.0	0	0.0	0	0.0	0	0.0
8.2 กิจกรรมด้านสุขภาพและความปลอดภัย																																						
(1) กิจกรรมบริจาคโลหิต																																						
- ไม่ทราบว่ามีกิจกรรม	6	100.0	4	100.0	4	80.0	5	83.3	3	100.0	4	80.0	13	100.0	11	100.0	8	72.7	6	100.0	4	80.0	5	100.0	6	100.0	7	100.0	4	100.0	4	80.0	3	100.0	5	100.0	6	100.0
- ทราบว่ามีกิจกรรม (ระดุความพึงพอใจ)	0	0.0	0	0.0	1	20.0	1	16.7	0	0.0	1	20.0	0	0.0	0	0.0	3	27.3	0	0.0	1	20.0	0	0.0	0	0.0	0	0.0	0	0.0	1	20.0	0	0.0	0	0.0	0	0.0
รวม	6	100.0	4	100.0	5	100.0	6	100.0	3	100.0	5	100.0	13	100.0	11	100.0	11	100.0	6	100.0	5	100.0	5	100.0	6	100.0	7	100.0	4	100.0	5	100.0	3	100.0	5	100.0	6	100.0
ระดับความพึงพอใจ																																						
(1) น้อยมาก	0	0.0	0	0.0	0	0.0	0	0.0	0	0.0	0	0.0	0	0.0	0	0.0	0	0.0	0	0.0	0	0.0	0	0.0	0	0.0	0	0.0	0	0.0	0	0.0	0	0.0	0	0.0	0	0.0
(2) น้อย	0	0.0	0	0.0	0	0.0	0	0.0	0	0.0	0	0.0	0	0.0	0	0.0	0	0.0	0	0.0	0	0.0	0	0.0	0	0.0	0	0.0	0	0.0	1	100.0	0	0.0	0	0.0	0	0.0
(3) ปานกลาง	0	0.0	0	0.0	1	100.0	1	100.0	0	0.0	1	100.0	0	0.0	0	0.0	3	100.0	0	0.0	0	0.0	0	0.0	0	0.0	0	0.0	0	0.0	0	0.0	0	0.0	0	0.0	0	0.0
(4) มาก	0	0.0	0	0.0	0	0.0	0	0.0	0	0.0	0	0.0	0	0.0	0	0.0	0	0.0	0	0.0	0	0.0	0	0.0	0	0.0	0	0.0	0	0.0	0	0.0	0	0.0	0	0.0	0	0.0
(5) มากที่สุด	0	0.0	0	0.0	0	0.0	0	0.0	0	0.0	0	0.0	0	0.0	0	0.0	0	0.0	0	0.0	1	100.0	0	0.0	0	0.0	0	0.0	0	0.0	0	0.0	0	0.0	0	0.0	0	0.0
รวม	0	0.0	0	0.0	1	100.0	1	100.0	0	0.0	1	100.0	0	0.0	0	0.0	3	100.0	0	0.0	1	100.0	0	0.0	0	0.0	0	0.0	0	0.0	1	100.0	0	0.0	0	0.0	0	0.0
(2) กิจกรรมจับชี้ปลอดภัย																																						
- ไม่ทราบว่ามีกิจกรรม	6	100.0	4	100.0	4	80.0	5	83.3	3	100.0	5	100.0	13	100.0	11	100.0	8	72.7	6	100.0	5	100.0	5	100.0	5	83.3	7	100.0	3	75.0	5	100.0	3	100.0	5	100.0	6	100.0
- ทราบว่ามีกิจกรรม (ระดุความพึงพอใจ)	0	0.0	0	0.0	1	20.0	1	16.7	0	0.0	0	0.0	0	0.0	0	0.0	3	27.3	0	0.0	0	0.0	0	0.0	1	16.7	0	0.0	1	25.0	0	0.0	0	0.0	0	0.0	0	0.0
รวม	6	100.0	4	100.0	5	100.0	6	100.0	3	100.0	5	100.0	13	100.0	11	100.0	11	100.0	6	100.0	5	100.0	5	100.0	6	100.0	7	100.0	4	100.0	5	100.0	3	100.0	5	100.0	6	100.0
ระดับความพึงพอใจ																																						
(1) น้อยมาก	0	0.0	0	0.0	0	0.0	0	0.0	0	0.0	0	0.0	0	0.0	0	0.0	0	0.0	0	0.0	0	0.0	0	0.0	0	0.0	0	0.0	0	0.0	0	0.0	0	0.0	0	0.0	0	0.0
(2) น้อย	0	0.0	0	0.0	0	0.0	0	0.0	0	0.0	0	0.0	0	0.0	0	0.0	0	0.0	0	0.0	0	0.0	0	0.0	0	0.0	0	0.0	0	0.0	0	0.0	0	0.0	0	0.0	0	0.0
(3) ปานกลาง	0	0.0	0	0.0	1	100.0	1	100.0	0	0.0	0	0.0	0	0.0	0	0.0	3	100.0	0	0.0	0	0.0	0	0.0	1	100.0	0	0.0	1	100.0	0	0.0	0	0.0	0	0.0	0	0.0
(4) มาก	0	0.0	0	0.0	0	0.0	0	0.0	0	0.0	0	0.0	0	0.0	0	0.0	0	0.0	0	0.0	0	0.0	0	0.0	0	0.0	0	0.0	0	0.0	0	0.0	0	0.0	0	0.0	0	0.0
(5) มากที่สุด	0	0.0	0	0.0	0	0.0	0	0.0	0	0.0	0	0.0	0	0.0	0	0.0	0	0.0	0	0.0	0	0.0	0	0.0	0	0.0	0	0.0	0	0.0	0	0.0	0	0.0	0	0.0	0	0.0
รวม	0	0.0	0	0.0	1	100.0	1	100.0	0	0.0	0	0.0	0	0.0	0	0.0	3	100.0	0	0.0	0	0.0	0	0.0	1	100.0	0	0.0	1	100.0	0	0.0	0	0.0	0	0.0	0	0.0
ตอบที่ 9 ความคิดเห็น/ข้อเสนอแนะที่มีต่อโครงการ																																						
9.1 กิจกรรมด้านมวลชนสัมพันธ์ (CSR) ที่ต้องการให้บริษัทมหาชัยพัฒนาทีสิน จำกัด ดำเนินการมากที่สุด (เรียงตามลำดับ 1-4)																																						
1 ด้านการศึกษา																																						
- ลำดับที่ 1	2	33.3	1	25.0	2	40.0	1	16.7	0	0.0	0	0.0	1	7.7	2	18.2	4	36.4	1	16.7	2	40.0	1	20.0	1	16.7	0	0.0	0	0.0	1	20.0	1	33.3	1	20.0	2	33.3
- ลำดับที่ 2	0	0.0	0	0.0	0	0.0	2	33.3	1	33.3	2	40.0	3	23.1	3	27.3	5	45.5	1	16.7	1	20.0	0	0.0	0	0.0	1	14.3	1	25.0	0	0.0	0	0.0	0	0.0	1	16.7
- ลำดับที่ 3	3	50.0	2	50.0	1	20.0	1	16.7	0	0.0	1	20.0	2	15.4	2	18.2	1	9.1	1	16.7	0	0.0	1	20.0	2	33.3	2	28.6	1	25.0	1	20.0	0	0.0	0	0.0	1	16.7
- ลำดับที่ 4	1	16.7	1	25.0	2	40.0	2	33.3	2	66.7	2	40.0	7	53.8	4	36.4	1	9.1	3	50.0	2	40.0	3	60.0	3	50.0	4	57.1	2	50.0	3	60.0	2	66.7	4	80.0	2	33.3
รวม	6	100.0	4	100.0	5	100.0	6	100.0	3	100.0	5	100.0	13	100.0	11	100.0	11	100.0	6	100.0	5	100.0	5	100.0	6	100.0	7	100.0	4	100.0	5	100.0	3	100.0	5	100.0	6	100.0
2 ด้านศาสนา/วัฒนธรรม																																						
- ลำดับที่ 1	0	0.0	1	25.0	0	0.0	0	0.0	1	33.3	0	0.0	1	7.7	0	0.0	0	0.0	0	0.0	0	0.0	0	0.0	1	16.7	1	14.3	1	25.0	2	40.0	0	0.0	2	40.0	3	50.0
- ลำดับที่ 2	1	16.7	0	0.0	2	40.0	0	0.0	0	0.0	0	0.0	1	7.7	0	0.0	1	9.1	0	0.0	1	20.0	1	20.0	0	0.0	1	14.3	0	0.0	1	20.0	0	0.0	1	20.0	1	16.7
- ลำดับที่ 3	1	16.7	2	50.0	2	40.0	4	66.7	2	66.7	4	80.0	7	53.8	9	81.8	4	36.4	5	83.3	2	40.0	4	80.0	3	50.0	3	42.9	2	50.0	2	40.0	2	66.7	2	40.0	0	0.0
- ลำดับที่ 4	4	66.7	1	25.0	1	20.0	2	33.3	0	0.0	1	20.0	4	30.8	2	18.2	6	54.5	1	16.7	2	40.0	0	0.0	2	33.3	2	28.6	1	25.0	0	0.0	1	33.3	0	0.0	2	33.3
รวม	6	100.0	4	100.0	5	100.0	6	100.0	3	100.0	5	100.0	13	100.0	11	100.0	11	100.0	6	100.0	5	100.0	5	100.0	6	100.0	7	100.0	4	100.0	5	100.0	3	100.0	5	100.0	6	100.0

รายการ	ด้านสลามเรือน								ด้านสท่าราบ		ด้านสหนองกลางนา		ด้านสคลองคต								ด้านสคลองช่อย																ด้านสท่	
	หมู่ 3		หมู่ 4		หมู่ 5		หมู่ 7		หมู่ 7		หมู่ 6		หมู่ 8		หมู่ 9		หมู่ 10		หมู่ 11		หมู่ 1		หมู่ 2		หมู่ 3		หมู่ 4		หมู่ 5		หมู่ 6		หมู่ 7		หมู่ 8		หมู่ 6	
	บ้านจุกมะพร้าว		บ้านโคกคราม		บ้านญวนเหนือ		บ้านญวนใต้		บ้านช่อง		คลองมะม่วง		หนองกลางแดง		บ้านคอน		บ้านใหม่		บ้านหาดสำราญ		คลองช่อย		ศีรษะแรด		วิหารสูง		บ้านจอมปราสาท		บ้านมณีโชติ		บ้านสะพานคำ		บ้านใหม่ปลายคลอง		บ้านริมคลอง		บ้านท่าหลวงพล	
	จำนวน	ร้อยละ	จำนวน	ร้อยละ	จำนวน	ร้อยละ	จำนวน	ร้อยละ	จำนวน	ร้อยละ	จำนวน	ร้อยละ	จำนวน	ร้อยละ	จำนวน	ร้อยละ	จำนวน	ร้อยละ	จำนวน	ร้อยละ	จำนวน	ร้อยละ	จำนวน	ร้อยละ	จำนวน	ร้อยละ	จำนวน	ร้อยละ	จำนวน	ร้อยละ	จำนวน	ร้อยละ	จำนวน	ร้อยละ	จำนวน	ร้อยละ	จำนวน	ร้อยละ
	6	100.0	4	100.0	5	100.0	6	100.0	3	100.0	5	100.0	13	100.0	11	100.0	11	100.0	6	100.0	5	100.0	5	100.0	6	100.0	7	100.0	4	100.0	5	100.0	3	100.0	5	100.0	6	100.0
3 ด้านสิ่งแวดล้อมและสังคม																																						
- ลำดับที่ 1	3	50.0	1	25.0	3	60.0	2	33.3	2	66.7	2	40.0	6	46.2	4	36.4	0	0.0	4	66.7	1	20.0	3	60.0	1	16.7	4	57.1	2	50.0	2	40.0	1	33.3	1	20.0	1	16.7
- ลำดับที่ 2	3	50.0	3	75.0	0	0.0	1	16.7	0	0.0	1	20.0	1	7.7	2	18.2	3	27.3	0	0.0	1	20.0	1	20.0	3	50.0	1	14.3	0	0.0	2	40.0	1	33.3	3	60.0	3	50.0
- ลำดับที่ 3	0	0.0	0	0.0	2	40.0	1	16.7	1	33.3	0	0.0	4	30.8	0	0.0	5	45.5	0	0.0	3	60.0	0	0.0	2	33.3	2	28.6	1	25.0	1	20.0	1	33.3	1	20.0	2	33.3
- ลำดับที่ 4	0	0.0	0	0.0	0	0.0	2	33.3	0	0.0	2	40.0	2	15.4	5	45.5	3	27.3	2	33.3	0	0.0	1	20.0	0	0.0	0	0.0	1	25.0	0	0.0	0	0.0	0	0.0	0	0.0
รวม	6	100.0	4	100.0	5	100.0	6	100.0	3	100.0	5	100.0	13	100.0	11	100.0	11	100.0	6	100.0	5	100.0	5	100.0	6	100.0	7	100.0	4	100.0	5	100.0	3	100.0	5	100.0	6	100.0
4 ด้านสุขภาพและความปลอดภัย																																						
- ลำดับที่ 1	1	16.7	1	25.0	0	0.0	3	50.0	0	0.0	3	60.0	5	38.5	5	45.5	7	63.6	1	16.7	2	40.0	1	20.0	3	50.0	2	28.6	1	25.0	0	0.0	1	33.3	1	20.0	0	0.0
- ลำดับที่ 2	2	33.3	1	25.0	3	60.0	3	50.0	2	66.7	2	40.0	8	61.5	6	54.5	2	18.2	5	83.3	2	40.0	3	60.0	3	50.0	4	57.1	3	75.0	2	40.0	2	66.7	1	20.0	1	16.7
- ลำดับที่ 3	2	33.3	0	0.0	0	0.0	0	0.0	0	0.0	0	0.0	0	0.0	0	0.0	1	9.1	0	0.0	0	0.0	0	0.0	0	0.0	0	0.0	0	0.0	1	20.0	0	0.0	2	40.0	3	50.0
- ลำดับที่ 4	1	16.7	2	50.0	2	40.0	0	0.0	1	33.3	0	0.0	0	0.0	0	0.0	1	9.1	0	0.0	1	20.0	1	20.0	0	0.0	1	14.3	0	0.0	2	40.0	0	0.0	1	20.0	2	33.3
รวม	6	100.0	4	100.0	5	100.0	6	100.0	3	100.0	5	100.0	13	100.0	11	100.0	11	100.0	6	100.0	5	100.0	5	100.0	6	100.0	7	100.0	4	100.0	5	100.0	3	100.0	5	100.0	6	100.0
9.2 ความคิดเห็น/ข้อเสนอแนะต่อการดำเนินโครงการ																																						
(1) ไม่มี	6	100.0	4	100.0	5	100.0	6	100.0	3	100.0	5	100.0	13	100.0	10	90.9	11	100.0	5	83.3	5	100.0	5	100.0	6	100.0	7	100.0	4	100.0	5	100.0	3	100.0	5	100.0	6	100.0
(2) มี (ระบุ)...	0	0.0	0	0.0	0	0.0	0	0.0	0	0.0	0	0.0	0	0.0	1	9.1	0	0.0	1	16.7	0	0.0	0	0.0	0	0.0	0	0.0	0	0.0	0	0.0	0	0.0	0	0.0	0	0.0
รวม	6	100.0	4	100.0	5	100.0	6	100.0	3	100.0	5	100.0	13	100.0	11	100.0	11	100.0	6	100.0	5	100.0	5	100.0	6	100.0	7	100.0	4	100.0	5	100.0	3	100.0	5	100.0	6	100.0

สนับสนุนผู้กดน้ำในชุมชนหมู่ 10 บ้านน้ำหัก

อยากให้มีคนมาทำการขุดลอกคลอง เพราะหมู่ 4 มีท่อของนิคมอยู่ชาวบ้านไม่กล้าขุดลอก

คลองเอง

อยากให้ประชาสัมพันธ์ขึ้นงการป้องกันมลพิษสิ่งแวดล้อมอย่างต่อเนื่อง

อยากให้สนุนกิจกรรมชุมชนบ่อยๆ

อยากให้ขุดคลองให้เสร็จถาวรเพราะปัจจุบันยังไม่แล้วเสร็จ และอยากให้มีท่อลงที่สาธารณะ

อยากให้ช่วยระบบน้ำประปาหมู่ 3 บ้านคอนมะเดื่อ

อยากให้สนับสนุนกิจกรรมของตำบล

ส่งเสริมด้านอาชีพกับชุมชน

ผลการสำรวจสภาพสังคม-เศรษฐกิจ โครงการนิคมอุตสาหกรรมราชบุรี ของบริษัท มหาชัยพัฒนาที่ดิน จำกัด ประจำปี พ.ศ.2565

รายการ	ตำบลดอนทราย												ตำบลบ้านฆ้อง					
	หมู่ 2		หมู่ 3		หมู่ 4		หมู่ 5		หมู่ 6		หมู่ 7		หมู่ 4		หมู่ 5		หมู่ 9	
	บ้านบางลาน		บ้านน้อย		บ้านวังลึก		บ้านดอนทราย		บ้านท่ามะขาม		บ้านท่ามะขาม		บ้านดีบอน		บ้านเก่า		บ้านแจ่มใส	
	จำนวน	ร้อยละ	จำนวน	ร้อยละ	จำนวน	ร้อยละ	จำนวน	ร้อยละ	จำนวน	ร้อยละ	จำนวน	ร้อยละ	จำนวน	ร้อยละ	จำนวน	ร้อยละ	จำนวน	ร้อยละ
	6	**100.0**	**8**	**100.0**	**10**	**100.0**	**12**	**100.0**	**5**	**100.0**	**8**	**100.0**	**17**	**100.0**	**10**	**100.0**	**5**	**100.0**
ส่วนที่ 1 : ข้อมูลทั่วไป																		
1.1 เพศ																		
1 ชาย	1	16.7	2	25.0	3	30.0	5	41.7	2	40.0	5	62.5	3	17.6	3	30.0	1	20.0
2 หญิง	5	83.3	6	75.0	7	70.0	7	58.3	3	60.0	3	37.5	14	82.4	7	70.0	4	80.0
รวม	**6**	**100.0**	**8**	**100.0**	**10**	**100.0**	**12**	**100.0**	**5**	**100.0**	**8**	**100.0**	**17**	**100.0**	**10**	**100.0**	**5**	**100.0**
1.2 อายุ (ต่ำกว่า 18 ไม่ทำการสำรวจ)																		
1 18-20 ปี	0	0.0	0	0.0	0	0.0	1	8.3	0	0.0	1	12.5	0	0.0	0	0.0	0	0.0
2 21-30 ปี	0	0.0	2	25.0	0	0.0	2	16.7	0	0.0	1	12.5	2	11.8	2	20.0	0	0.0
3 31-40 ปี	1	16.7	1	12.5	0	0.0	2	16.7	1	20.0	3	37.5	1	5.9	1	10.0	0	0.0
4 41-50 ปี	1	16.7	2	25.0	3	30.0	1	8.3	0	0.0	0	0.0	1	5.9	1	10.0	3	60.0
5 51-60 ปี	1	16.7	2	25.0	3	30.0	1	8.3	2	40.0	1	12.5	5	29.4	3	30.0	0	0.0
6 มากกว่า 60 ปี	3	50.0	1	12.5	4	40.0	5	41.7	2	40.0	2	25.0	8	47.1	3	30.0	2	40.0
รวม	**6**	**100.0**	**8**	**100.0**	**10**	**100.0**	**12**	**100.0**	**5**	**100.0**	**8**	**100.0**	**17**	**100.0**	**10**	**100.0**	**5**	**100.0**
1.3 ระดับการศึกษาสูงสุด																		
1 ไม่ได้เรียนหนังสือ	1	16.7	0	0.0	0	0.0	0	0.0	0	0.0	0	0.0	0	0.0	1	10.0	0	0.0
2 ประถมศึกษา	4	66.7	4	50.0	8	80.0	5	41.7	3	60.0	2	25.0	9	52.9	2	20.0	2	40.0
3 มัธยมศึกษาตอนต้น	0	0.0	0	0.0	0	0.0	2	16.7	1	20.0	2	25.0	4	23.5	5	50.0	2	40.0
4 มัธยมศึกษาตอนปลาย/ปวช.	0	0.0	2	25.0	1	10.0	2	16.7	0	0.0	2	25.0	3	17.6	1	10.0	1	20.0
5 อนุปริญญา/ปวส.	0	0.0	0	0.0	1	10.0	2	16.7	1	20.0	1	12.5	0	0.0	0	0.0	0	0.0
6 ปริญญาตรี	1	16.7	2	25.0	0	0.0	1	8.3	0	0.0	1	12.5	1	5.9	1	10.0	0	0.0
7 สูงกว่าปริญญาตรี	0	0.0	0	0.0	0	0.0	0	0.0	0	0.0	0	0.0	0	0.0	0	0.0	0	0.0
8 ไม่ต้องการระบุ	0	0.0	0	0.0	0	0.0	0	0.0	0	0.0	0	0.0	0	0.0	0	0.0	0	0.0
รวม	**6**	**100.0**	**8**	**100.0**	**10**	**100.0**	**12**	**100.0**	**5**	**100.0**	**8**	**100.0**	**17**	**100.0**	**10**	**100.0**	**5**	**100.0**
1.4 สถานภาพในครัวเรือน																		
1 หัวหน้าครอบครัว	2	33.3	1	12.5	4	40.0	4	33.3	3	60.0	2	25.0	4	23.5	1	10.0	3	60.0
2 ผู้อยู่อาศัย (คู่สมรส)	1	16.7	3	37.5	4	40.0	6	50.0	1	20.0	1	12.5	9	52.9	2	20.0	1	20.0
3 ผู้อยู่อาศัย (บุตร/ธิดา)	0	0.0	4	50.0	0	0.0	2	16.7	0	0.0	5	62.5	4	23.5	3	30.0	0	0.0
4 ผู้อยู่อาศัย (บุพการี)	3	50.0	0	0.0	1	10.0	0	0.0	0	0.0	0	0.0	0	0.0	3	30.0	0	0.0
5 ผู้อยู่อาศัย (ญาติ)	0	0.0	0	0.0	1	10.0	0	0.0	1	20.0	0	0.0	0	0.0	1	10.0	1	20.0
6 อื่นๆ (ระบุ)....	0	0.0	0	0.0	0	0.0	0	0.0	0	0.0	0	0.0	0	0.0	0	0.0	0	0.0
รวม	**6**	**100.0**	**8**	**100.0**	**10**	**100.0**	**12**	**100.0**	**5**	**100.0**	**8**	**100.0**	**17**	**100.0**	**10**	**100.0**	**5**	**100.0**
1.5 อาชีพ (ตอบได้มากกว่า 1 ข้อ)																		
(1) ค้าขาย	4	57.1	4	44.4	6	54.5	5	41.7	2	40.0	4	50.0	6	35.3	3	25.0	3	60.0
(2) ธุรกิจส่วนตัว/อาชีพอิสระ	0	0.0	2	22.2	1	9.1	1	8.3	0	0.0	0	0.0	1	5.9	1	8.3	0	0.0
(3) ข้าราชการ/รัฐวิสาหกิจ	0	0.0	0	0.0	0	0.0	0	0.0	0	0.0	0	0.0	2	11.8	0	0.0	0	0.0
(4) พนักงาน/ลูกจ้างเอกชน	0	0.0	0	0.0	1	9.1	1	8.3	0	0.0	0	0.0	0	0.0	1	8.3	0	0.0
(5) เกษตรกร	1	14.3	1	11.1	1	9.1	2	16.7	1	20.0	0	0.0	2	11.8	4	33.3	0	0.0
(6) รับจ้างทั่วไป	1	14.3	2	22.2	1	9.1	1	8.3	2	40.0	2	25.0	2	11.8	1	8.3	0	0.0
(7) รับจ้างในภาคเกษตรกรรม	1	14.3	0	0.0	0	0.0	0	0.0	0	0.0	0	0.0	1	5.9	1	8.3	0	0.0
(8) รับจ้างในภาอุตสาหกรรม	0	0.0	0	0.0	0	0.0	0	0.0	0	0.0	0	0.0	0	0.0	0	0.0	0	0.0
(9) ไม่ได้ประกอบอาชีพ	0	0.0	0	0.0	1	9.1	2	16.7	0	0.0	2	25.0	3	17.6	1	8.3	2	40.0
(10) อื่นๆ (ระบุ)....	0	0.0	0	0.0	0	0.0	0	0.0	0	0.0	0	0.0	0	0.0	0	0.0	0	0.0
(11) ไม่ต้องการระบุ	0	0.0	0	0.0	0	0.0	0	0.0	0	0.0	0	0.0	0	0.0	0	0.0	0	0.0
รวม	**7**	**100.0**	**9**	**100.0**	**11**	**100.0**	**12**	**100.0**	**5**	**100.0**	**8**	**100.0**	**17**	**100.0**	**12**	**100.0**	**5**	**100.0**
1.6 ภูมิลำเนา																		
1 เป็นคนในพื้นที่/ชุมชนนี้มาแต่กำเนิด (ข้ามไปตอบ ข้อ 1.8)	5	83.3	8	100.0	9	90.0	11	91.7	5	100.0	7	87.5	16	94.1	9	90.0	5	100.0
2 ย้ายมาจากจังหวัดอื่น ระบุ....	1	16.7	0	0.0	1	10.0	1	8.3	0	0.0	1	12.5	1	5.9	1	10.0	0	0.0
รวม	**6**	**100.0**	**8**	**100.0**	**10**	**100.0**	**12**	**100.0**	**5**	**100.0**	**8**	**100.0**	**17**	**100.0**	**10**	**100.0**	**5**	**100.0**
(1) เหนือ	0	0.0	0	0.0	0	0.0	0	0.0	0	0.0	0	0.0	0	0.0	0	0.0	0	0.0
(2) ตะวันออกเฉียงเหนือ	0	0.0	0	0.0	0	0.0	0	0.0	0	0.0	0	0.0	0	0.0	0	0.0	0	0.0
(3) ตะวันตก	0	0.0	0	0.0	0	0.0	1	100.0	0	0.0	0	0.0	0	0.0	0	0.0	0	0.0
(4) ตะวันออก	1	100.0	0	0.0	0	0.0	0	0.0	0	0.0	0	0.0	0	0.0	0	0.0	0	0.0
(5) กลาง	0	0.0	0	0.0	1	100.0	0	0.0	0	0.0	1	100.0	0	0.0	1	100.0	0	0.0
(6) ใต้	0	0.0	0	0.0	0	0.0	0	0.0	0	0.0	0	0.0	1	100.0	0	0.0	0	0.0
รวม	**1**	**100.0**	**0**	**0.0**	**1**	**100.0**	**1**	**100.0**	**0**	**0.0**	**1**	**100.0**	**1**	**100.0**	**1**	**100.0**	**0**	**0.0**
2.1 ติดตามครอบครัว/แต่งงาน	1	100.0	0	0.0	1	100.0	1	100.0	0	0.0	1	100.0	1	100.0	1	100.0	0	0.0
2.2 เพื่อประกอบอาชีพ	0	0.0	0	0.0	0	0.0	0	0.0	0	0.0	0	0.0	0	0.0	0	0.0	0	0.0
2.3 เรียนหนังสือ	0	0.0	0	0.0	0	0.0	0	0.0	0	0.0	0	0.0	0	0.0	0	0.0	0	0.0
2.4 ย้ายที่อยู่อาศัย	0	0.0	0	0.0	0	0.0	0	0.0	0	0.0	0	0.0	0	0.0	0	0.0	0	0.0
2.5 อื่นๆ ... (ระบุ)	0	0.0	0	0.0	0	0.0	0	0.0	0	0.0	0	0.0	0	0.0	0	0.0	0	0.0
รวม	**1**	**100.0**	**0**	**0.0**	**1**	**100.0**	**1**	**100.0**	**0**	**0.0**	**1**	**100.0**	**1**	**100.0**	**1**	**100.0**	**0**	**0.0**
1.7 จากข้อ 1.6 (2) ระยะเวลาที่อาศัยอยู่ในพื้นที่																		
(1) น้อยกว่า 1 ปี	0	0.0	0	0.0	0	0.0	0	0.0	0	0.0	0	0.0	0	0.0	0	0.0	0	0.0
(2) 1-5 ปี	0	0.0	0	0.0	0	0.0	0	0.0	0	0.0	1	100.0	0	0.0	0	0.0	0	0.0
(3) 6-10 ปี	0	0.0	0	0.0	0	0.0	1	100.0	0	0.0	0	0.0	1	100.0	0	0.0	0	0.0
(4) 11-15 ปี	0	0.0	0	0.0	0	0.0	0	0.0	0	0.0	0	0.0	0	0.0	0	0.0	0	0.0
(5) 16-20 ปี	1	100.0	0	0.0	0	0.0	0	0.0	0	0.0	0	0.0	0	0.0	1	100.0	0	0.0
(6) มากกว่า 20 ปี	0	0.0	0	0.0	1	100.0	0	0.0	0	0.0	0	0.0	0	0.0	0	0.0	0	0.0
รวม	**1**	**100.0**	**0**	**0.0**	**1**	**100.0**	**1**	**100.0**	**0**	**0.0**	**1**	**100.0**	**1**	**100.0**	**1**	**100.0**	**0**	**0.0**
1.8 แผนการย้ายที่อยู่อาศัย																		
(1) ไม่มีแผนที่จะย้าย	6	100.0	8	100.0	10	100.0	12	100.0	5	100.0	8	100.0	17	100.0	10	100.0	5	100.0
(2) มีแผนที่จะย้าย	0	0.0	0	0.0	0	0.0	0	0.0	0	0.0	0	0.0	0	0.0	0	0.0	0	0.0
(3) ยังไม่แน่ใจ	0	0.0	0	0.0	0	0.0	0	0.0	0	0.0	0	0.0	0	0.0	0	0.0	0	0.0
(4) ไม่ต้องการระบุ	0	0.0	0	0.0	0	0.0	0	0.0	0	0.0	0	0.0	0	0.0	0	0.0	0	0.0
รวม	**6**	**100.0**	**8**	**100.0**	**10**	**100.0**	**12**	**100.0**	**5**	**100.0**	**8**	**100.0**	**17**	**100.0**	**10**	**100.0**	**5**	**100.0**
ตอนที่ 2 ข้อมูลด้านสาธารณูปโภค-สาธารณูปการ																		
2.1 แหล่งน้ำดื่มในครัวเรือน (ตอบได้มากกว่า 1 ข้อ)																		
(1) น้ำประปา	0	0.0	0	0.0	0	0.0	0	0.0	0	0.0	0	0.0	0	0.0	0	0.0	0	0.0
(2) น้ำบรรจุขวด/ถัง	6	75.0	8	100.0	10	83.3	12	85.7	5	83.3	8	100.0	17	89.5	10	100.0	5	100.0
(3) ตู้กดน้ำอัตโนมัติ	2	25.0	0	0.0	2	16.7	2	14.3	1	16.7	0	0.0	2	10.5	0	0.0	0	0.0
(4) น้ำฝน	0	0.0	0	0.0	0	0.0	0	0.0	0	0.0	0	0.0	0	0.0	0	0.0	0	0.0
(5) น้ำผิวดิน (ระบุ)...	0	0.0	0	0.0	0	0.0	0	0.0	0	0.0	0	0.0	0	0.0	0	0.0	0	0.0

รายการ	ตำบลบ้านสิงห์																				
	หมู่ 3		หมู่ 4		หมู่ 5		หมู่ 6		หมู่ 7		หมู่ 8		หมู่ 9		หมู่ 10		หมู่ 1		หมู่ 2		หม
	บ้านหนองอ้อ		บ้านสิงห์		บ้านสิงห์		บ้านด่าน		บ้านกำแพงเหนือ		บ้านกำแพงใต้		บ้านโรงหีบ		บ้านน้ำหัก		บ้านวังลึก		บ้านเกาะสมบูรณ์		บ้านเจ็
	จำนวน	ร้อยละ	จำนวน	ร้อยละ	จำนวน	ร้อยละ	จำนวน	ร้อยละ	จำนวน	ร้อยละ	จำนวน	ร้อยละ	จำนวน	ร้อยละ	จำนวน	ร้อยละ	จำนวน	ร้อยละ	จำนวน	ร้อยละ	จำนวน
	13	**100.0**	**16**	**100.0**	**10**	**100.0**	**17**	**100.0**	**7**	**100.0**	**8**	**100.0**	**7**	**100.0**	**12**	**100.0**	**9**	**100.0**	**14**	**100.0**	**2**
ส่วนที่ 1 : ข้อมูลทั่วไป																					
1.1 เพศ																					
1 ชาย	3	23.1	4	25.0	3	30.0	2	11.8	1	14.3	1	12.5	3	42.9	6	50.0	2	22.2	4	28.6	1
2 หญิง	10	76.9	12	75.0	7	70.0	15	88.2	6	85.7	7	87.5	4	57.1	6	50.0	7	77.8	10	71.4	1
รวม	**13**	**100.0**	**16**	**100.0**	**10**	**100.0**	**17**	**100.0**	**7**	**100.0**	**8**	**100.0**	**7**	**100.0**	**12**	**100.0**	**9**	**100.0**	**14**	**100.0**	**2**
1.2 อายุ (ต่ำกว่า 18 ไม่ทำการสำรวจ)																					
1 18-20 ปี	2	15.4	0	0.0	0	0.0	0	0.0	0	0.0	0	0.0	0	0.0	1	8.3	0	0.0	0	0.0	0
2 21-30 ปี	1	7.7	2	12.5	0	0.0	1	5.9	0	0.0	0	0.0	2	28.6	0	0.0	1	11.1	0	0.0	0
3 31-40 ปี	4	30.8	4	25.0	0	0.0	6	35.3	1	14.3	1	12.5	2	28.6	1	8.3	0	0.0	2	14.3	0
4 41-50 ปี	2	15.4	5	31.3	2	20.0	4	23.5	1	14.3	3	37.5	2	28.6	3	25.0	1	11.1	2	14.3	0
5 51-60 ปี	2	15.4	0	0.0	4	40.0	3	17.6	3	42.9	3	37.5	0	0.0	3	25.0	2	22.2	3	21.4	2
6 มากกว่า 60 ปี	2	15.4	5	31.3	4	40.0	3	17.6	2	28.6	1	12.5	1	14.3	4	33.3	5	55.6	7	50.0	0
รวม	**13**	**100.0**	**16**	**100.0**	**10**	**100.0**	**17**	**100.0**	**7**	**100.0**	**8**	**100.0**	**7**	**100.0**	**12**	**100.0**	**9**	**100.0**	**14**	**100.0**	**2**
1.3 ระดับการศึกษาสูงสุด																					
1 ไม่ได้เรียนหนังสือ	0	0.0	0	0.0	0	0.0	0	0.0	0	0.0	0	0.0	0	0.0	1	8.3	0	0.0	1	7.1	0
2 ประถมศึกษา	3	23.1	5	31.3	5	50.0	4	23.5	4	57.1	3	37.5	0	0.0	4	33.3	4	44.4	6	42.9	0
3 มัธยมศึกษาตอนต้น	5	38.5	6	37.5	4	40.0	6	35.3	2	28.6	4	50.0	1	14.3	5	41.7	3	33.3	3	21.4	1
4 มัธยมศึกษาตอนปลาย/ปวช.	2	15.4	4	25.0	1	10.0	6	35.3	1	14.3	1	12.5	3	42.9	0	0.0	0	0.0	1	7.1	1
5 อนุปริญญา/ปวส.	1	7.7	1	6.3	0	0.0	0	0.0	0	0.0	0	0.0	1	14.3	1	8.3	0	0.0	2	14.3	0
6 ปริญญาตรี	2	15.4	0	0.0	0	0.0	1	5.9	0	0.0	0	0.0	2	28.6	1	8.3	2	22.2	1	7.1	0
7 สูงกว่าปริญญาตรี	0	0.0	0	0.0	0	0.0	0	0.0	0	0.0	0	0.0	0	0.0	0	0.0	0	0.0	0	0.0	0
8 ไม่ต้องการระบุ	0	0.0	0	0.0	0	0.0	0	0.0	0	0.0	0	0.0	0	0.0	0	0.0	0	0.0	0	0.0	0
รวม	**13**	**100.0**	**16**	**100.0**	**10**	**100.0**	**17**	**100.0**	**7**	**100.0**	**8**	**100.0**	**7**	**100.0**	**12**	**100.0**	**9**	**100.0**	**14**	**100.0**	**2**
1.4 สถานภาพในครัวเรือน																					
1 หัวหน้าครอบครัว	2	15.4	4	25.0	5	50.0	1	5.9	1	14.3	1	12.5	2	28.6	5	41.7	4	44.4	4	28.6	0
2 ผู้อยู่อาศัย (คู่สมรส)	5	38.5	9	56.3	4	40.0	12	70.6	4	57.1	5	62.5	3	42.9	4	33.3	2	22.2	8	57.1	1
3 ผู้อยู่อาศัย (บุตร/ธิดา)	5	38.5	1	6.3	0	0.0	2	11.8	2	28.6	2	25.0	2	28.6	1	8.3	0	0.0	1	7.1	1
4 ผู้อยู่อาศัย (บุพการี)	1	7.7	1	6.3	1	10.0	1	5.9	0	0.0	0	0.0	0	0.0	1	8.3	1	11.1	1	7.1	0
5 ผู้อยู่อาศัย (ญาติ)	0	0.0	1	6.3	0	0.0	1	5.9	0	0.0	0	0.0	0	0.0	1	8.3	2	22.2	0	0.0	0
6 อื่นๆ (ระบุ)....	0	0.0	0	0.0	0	0.0	0	0.0	0	0.0	0	0.0	0	0.0	0	0.0	0	0.0	0	0.0	0
รวม	**13**	**100.0**	**16**	**100.0**	**10**	**100.0**	**17**	**100.0**	**7**	**100.0**	**8**	**100.0**	**7**	**100.0**	**12**	**100.0**	**9**	**100.0**	**14**	**100.0**	**2**
1.5 อาชีพ (ตอบได้มากกว่า 1 ข้อ)																					
(1) ค้าขาย	6	40.0	3	15.0	4	36.4	5	27.8	3	42.9	3	30.0	4	50.0	1	8.3	4	44.4	4	23.5	1
(2) ธุรกิจส่วนตัว/อาชีพอิสระ	0	0.0	3	15.0	3	27.3	3	16.7	1	14.3	3	30.0	0	0.0	1	8.3	2	22.2	1	5.9	0
(3) ข้าราชการ/รัฐวิสาหกิจ	0	0.0	0	0.0	0	0.0	0	0.0	0	0.0	0	0.0	1	12.5	0	0.0	0	0.0	0	0.0	0
(4) พนักงาน/ลูกจ้างเอกชน	2	13.3	0	0.0	0	0.0	0	0.0	0	0.0	0	0.0	1	12.5	0	0.0	0	0.0	1	5.9	0
(5) เกษตรกร	4	26.7	6	30.0	2	18.2	2	11.1	1	14.3	2	20.0	1	12.5	2	16.7	1	11.1	3	17.6	0
(6) รับจ้างทั่วไป	0	0.0	4	20.0	1	9.1	3	16.7	2	28.6	1	10.0	1	12.5	4	33.3	0	0.0	3	17.6	1
(7) รับจ้างในภาคเกษตรกรรม	2	13.3	3	15.0	0	0.0	3	16.7	0	0.0	1	10.0	0	0.0	0	0.0	0	0.0	1	5.9	0
(8) รับจ้างในภาอุตสาหกรรม	0	0.0	1	5.0	0	0.0	1	5.6	0	0.0	0	0.0	0	0.0	1	8.3	0	0.0	0	0.0	0
(9) ไม่ได้ประกอบอาชีพ	1	6.7	0	0.0	1	9.1	1	5.6	0	0.0	0	0.0	0	0.0	3	25.0	2	22.2	4	23.5	0
(10) อื่นๆ (ระบุ)....	0	0.0	0	0.0	0	0.0	0	0.0	0	0.0	0	0.0	0	0.0	0	0.0	0	0.0	0	0.0	0
(11) ไม่ต้องการระบุ	0	0.0	0	0.0	0	0.0	0	0.0	0	0.0	0	0.0	0	0.0	0	0.0	0	0.0	0	0.0	0
รวม	**15**	**100.0**	**20**	**100.0**	**11**	**100.0**	**18**	**100.0**	**7**	**100.0**	**10**	**100.0**	**8**	**100.0**	**12**	**100.0**	**9**	**100.0**	**17**	**100.0**	**2**
1.6 ภูมิลำเนา																					
1 เป็นคนในพื้นที่/ชุมชนนี้มาแต่กำเนิด (ข้ามไปตอบ ข้อ 1.8)	13	100.0	13	81.3	9	90.0	16	94.1	6	85.7	8	100.0	6	85.7	12	100.0	9	100.0	13	92.9	2
2 ย้ายมาจากจังหวัดอื่น ระบุ....	0	0.0	3	18.8	1	10.0	1	5.9	1	14.3	0	0.0	1	14.3	0	0.0	0	0.0	1	7.1	0
รวม	**13**	**100.0**	**16**	**100.0**	**10**	**100.0**	**17**	**100.0**	**7**	**100.0**	**8**	**100.0**	**7**	**100.0**	**12**	**100.0**	**9**	**100.0**	**14**	**100.0**	**2**
(1) เหนือ	0	0.0	0	0.0	0	0.0	0	0.0	0	0.0	0	0.0	0	0.0	0	0.0	0	0.0	0	0.0	0
(2) ตะวันออกเฉียงเหนือ	0	0.0	1	33.3	0	0.0	0	0.0	0	0.0	0	0.0	1	100.0	0	0.0	0	0.0	0	0.0	0
(3) ตะวันตก	0	0.0	0	0.0	1	100.0	0	0.0	0	0.0	0	0.0	0	0.0	0	0.0	0	0.0	0	0.0	0
(4) ตะวันออก	0	0.0	0	0.0	0	0.0	1	100.0	1	100.0	0	0.0	0	0.0	0	0.0	0	0.0	0	0.0	0
(5) กลาง	0	0.0	2	66.7	0	0.0	0	0.0	0	0.0	0	0.0	0	0.0	0	0.0	0	0.0	1	100.0	0
(6) ใต้	0	0.0	0	0.0	0	0.0	0	0.0	0	0.0	0	0.0	0	0.0	0	0.0	0	0.0	0	0.0	0
รวม	**0**	**0.0**	**3**	**100.0**	**1**	**100.0**	**1**	**100.0**	**1**	**100.0**	**0**	**0.0**	**1**	**100.0**	**0**	**0.0**	**0**	**0.0**	**1**	**100.0**	**0**
2.1 ติดตามครอบครัว/แต่งงาน	0	0.0	1	33.3	1	100.0	1	100.0	1	100.0	0	0.0	1	100.0	0	0.0	0	0.0	0	0.0	0
2.2 เพื่อประกอบอาชีพ	0	0.0	2	66.7	0	0.0	0	0.0	0	0.0	0	0.0	0	0.0	0	0.0	0	0.0	1	100.0	0
2.3 เรียนหนังสือ	0	0.0	0	0.0	0	0.0	0	0.0	0	0.0	0	0.0	0	0.0	0	0.0	0	0.0	0	0.0	0
2.4 ย้ายที่อยู่อาศัย	0	0.0	0	0.0	0	0.0	0	0.0	0	0.0	0	0.0	0	0.0	0	0.0	0	0.0	0	0.0	0
2.5 อื่นๆ ... (ระบุ)	0	0.0	0	0.0	0	0.0	0	0.0	0	0.0	0	0.0	0	0.0	0	0.0	0	0.0	0	0.0	0
รวม	**0**	**0.0**	**3**	**100.0**	**1**	**100.0**	**1**	**100.0**	**1**	**100.0**	**0**	**0.0**	**1**	**100.0**	**0**	**0.0**	**0**	**0.0**	**1**	**100.0**	**0**
1.7 จากข้อ 1.6 (2) ระยะเวลาที่อาศัยอยู่ในพื้นที่																					
(1) น้อยกว่า 1 ปี	0	0.0	0	0.0	0	0.0	0	0.0	0	0.0	0	0.0	0	0.0	0	0.0	0	0.0	0	0.0	0
(2) 1-5 ปี	0	0.0	0	0.0	0	0.0	0	0.0	0	0.0	0	0.0	0	0.0	0	0.0	0	0.0	0	0.0	0
(3) 6-10 ปี	0	0.0	1	33.3	0	0.0	0	0.0	1	100.0	0	0.0	0	0.0	0	0.0	0	0.0	0	0.0	0
(4) 11-15 ปี	0	0.0	1	33.3	1	100.0	1	100.0	0	0.0	0	0.0	0	0.0	0	0.0	0	0.0	0	0.0	0
(5) 16-20 ปี	0	0.0	0	0.0	0	0.0	0	0.0	0	0.0	0	0.0	1	100.0	0	0.0	0	0.0	1	100.0	0
(6) มากกว่า 20 ปี	0	0.0	1	33.3	0	0.0	0	0.0	0	0.0	0	0.0	0	0.0	0	0.0	0	0.0	0	0.0	0
รวม	**0**	**0.0**	**3**	**100.0**	**1**	**100.0**	**1**	**100.0**	**1**	**100.0**	**0**	**0.0**	**1**	**100.0**	**0**	**0.0**	**0**	**0.0**	**1**	**100.0**	**0**
1.8 แผนการย้ายที่อยู่อาศัย																					
(1) ไม่มีแผนที่จะย้าย	12	92.3	16	100.0	10	100.0	17	100.0	7	100.0	8	100.0	7	100.0	12	100.0	9	100.0	13	92.9	2
(2) มีแผนที่จะย้าย	0	0.0	0	0.0	0	0.0	0	0.0	0	0.0	0	0.0	0	0.0	0	0.0	0	0.0	0	0.0	0
(3) ยังไม่แน่ใจ	1	7.7	0	0.0	0	0.0	0	0.0	0	0.0	0	0.0	0	0.0	0	0.0	0	0.0	1	7.1	0
(4) ไม่ต้องการระบุ	0	0.0	0	0.0	0	0.0	0	0.0	0	0.0	0	0.0	0	0.0	0	0.0	0	0.0	0	0.0	0
รวม	**13**	**100.0**	**16**	**100.0**	**10**	**100.0**	**17**	**100.0**	**7**	**100.0**	**8**	**100.0**	**7**	**100.0**	**12**	**100.0**	**9**	**100.0**	**14**	**100.0**	**2**
ตอนที่ 2 ข้อมูลด้านสาธารณูปโภค-สาธารณูปการ																					
2.1 แหล่งน้ำดื่มในครัวเรือน (ตอบได้มากกว่า 1 ข้อ)																					
(1) น้ำประปา	0	0.0	0	0.0	0	0.0	0	0.0	0	0.0	0	0.0	0	0.0	0	0.0	0	0.0	0	0.0	0
(2) น้ำบรรจุขวด/ถัง	13	81.3	16	84.2	10	83.3	17	85.0	7	100.0	8	80.0	7	100.0	12	100.0	9	100.0	14	100.0	2
(3) ตู้กดน้ำอัตโนมัติ	3	18.8	3	15.8	2	16.7	3	15.0	0	0.0	2	20.0	0	0.0	0	0.0	0	0.0	0	0.0	0
(4) น้ำฝน	0	0.0	0	0.0	0	0.0	0	0.0	0	0.0	0	0.0	0	0.0	0	0.0	0	0.0	0	0.0	0
(5) น้ำผิวดิน (ระบุ)...	0	0.0	0	0.0	0	0.0	0	0.0	0	0.0	0	0.0	0	0.0	0	0.0	0	0.0	0	0.0	0

รายการ	ตำบลตอนทราย											
	หมู่ 2		หมู่ 3		หมู่ 4		หมู่ 5		หมู่ 6		หมู่ 7	
	บ้านบางตาน		บ้านน้อย		บ้านวังลึก		บ้านตอนทราย		บ้านท่าแระขาม		บ้านท่าแระขาม	
	จำนวน	ร้อยละ	จำนวน	ร้อยละ	จำนวน	ร้อยละ	จำนวน	ร้อยละ	จำนวน	ร้อยละ	จำนวน	ร้อยละ
	6	100.0	8	100.0	10	100.0	12	100.0	5	100.0	8	100.0
(6) น้ำบาดาล	0	0.0	0	0.0	0	0.0	0	0.0	0	0.0	0	0.0
(7) อื่นๆ (ระบุ)...	0	0.0	0	0.0	0	0.0	0	0.0	0	0.0	0	0.0
รวม	8	100.0	8	100.0	12	100.0	14	100.0	6	100.0	8	100.0
2.2 ปัญหาเกี่ยวกับน้ำดื่ม												
(1) ไม่มีปัญหา	6	100.0	8	100.0	10	100.0	12	100.0	5	100.0	8	100.0
(2) มี (ระบุ)...	0	0.0	0	0.0	0	0.0	0	0.0	0	0.0	0	0.0
รวม	6	100.0	8	100.0	10	100.0	12	100.0	5	100.0	8	100.0
2.3 แหล่งน้ำใช้ในครัวเรือน (ตอบได้มากกว่า 1 ข้อ)												
(1) น้ำประปา	6	100.0	8	100.0	10	100.0	12	100.0	5	100.0	8	100.0
(2) น้ำบรรจุขวด/ถัง	0	0.0	0	0.0	0	0.0	0	0.0	0	0.0	0	0.0
(3) ตู้กดน้ำดื่มในมีที่	0	0.0	0	0.0	0	0.0	0	0.0	0	0.0	0	0.0
(4) น้ำฝน	0	0.0	0	0.0	0	0.0	0	0.0	0	0.0	0	0.0
(5) น้ำผิวดิน (ระบุ)...	0	0.0	0	0.0	0	0.0	0	0.0	0	0.0	0	0.0
(6) น้ำบาดาล	0	0.0	0	0.0	0	0.0	0	0.0	0	0.0	0	0.0
(7) อื่นๆ (ระบุ)...	0	0.0	0	0.0	0	0.0	0	0.0	0	0.0	0	0.0
รวม	6	100.0	8	100.0	10	100.0	12	100.0	5	100.0	8	100.0
2.4 ปัญหาเกี่ยวกับน้ำใช้												
(1) ไม่มีปัญหา	5	83.3	8	100.0	9	90.0	11	91.7	5	100.0	5	62.5
(2) มี (ระบุ)...	1	16.7	0	0.0	1	10.0	1	8.3	0	0.0	3	37.5
รวม	6	100.0	8	100.0	10	100.0	12	100.0	5	100.0	8	100.0
- ขุ่น มีตะกอน	1	100.0	0	0.0	1	100.0	1	100.0	0	0.0	3	100.0
- มีกลิ่น	0	0.0	0	0.0	0	0.0	0	0.0	0	0.0	0	0.0
- น้ำไหลน้อย	0	0.0	0	0.0	0	0.0	0	0.0	0	0.0	0	0.0
- น้ำไม่ไหลบ่อย	0	0.0	0	0.0	0	0.0	0	0.0	0	0.0	0	0.0
รวม	1	100.0	0	0.0	1	100.0	1	100.0	0	0.0	3	100.0
2.5 วิธีกำจัดขยะมูลฝอยในครัวเรือน (ตอบได้มากกว่า 1 ข้อ)												
(1) เผา	0	0.0	0	0.0	0	0.0	0	0.0	0	0.0	0	0.0
(2) ฝังกลบ	0	0.0	0	0.0	0	0.0	0	0.0	0	0.0	0	0.0
(3) หน่วยงานท้องถิ่น	6	100.0	8	100.0	10	100.0	12	100.0	5	100.0	8	100.0
(4) อื่นๆ (ระบุ)...	0	0.0	0	0.0	0	0.0	0	0.0	0	0.0	0	0.0
รวม	6	100.0	8	100.0	10	100.0	12	100.0	5	100.0	8	100.0
2.6 วิธีกำจัดน้ำเสียในครัวเรือน (ตอบได้มากกว่า 1 ข้อ)												
(1) ระบายลงระบบระบายน้ำ	2	28.6	1	11.1	5	50.0	2	16.7	0	0.0	4	50.0
(2) ระบายลงแหล่งน้ำธรรมชาติ ระบุ...	0	0.0	0	0.0	0	0.0	2	16.7	2	40.0	1	12.5
- คลอง	0	0.0	0	0.0	0	0.0	2	16.7	2	40.0	1	12.5
(3) ปล่อยซึมลงดิน	5	71.4	8	88.9	5	50.0	8	66.7	3	60.0	3	37.5
(4) อื่นๆ (ระบุ)...	0	0.0	0	0.0	0	0.0	0	0.0	0	0.0	0	0.0
รวม	7	100.0	9	100.0	10	100.0	12	100.0	5	100.0	8	100.0
2.7 การเจ็บป่วยของสมาชิกในครัวเรือนที่ผิดปกติเมื่อเปรียบเทียบกับปีที่ผ่านมา												
(1) ไม่มี	6	100.0	6	75.0	7	70.0	5	41.7	5	83.3	3	37.5
(2) มี (ระบุ)...	0	0.0	2	25.0	3	30.0	7	58.3	1	16.7	5	62.5
- เบาหวาน	0	0.0	0	0.0	1	10.0	3	25.0	0	0.0	2	25.0
- กระดูก (ปวดเมื่อย)	0	0.0	0	0.0	0	0.0	0	0.0	0	0.0	0	0.0
- ความดัน	0	0.0	2	25.0	1	10.0	5	41.7	0	0.0	3	37.5
- มะเร็ง	0	0.0	0	0.0	0	0.0	0	0.0	0	0.0	0	0.0
- ไทรอยด	0	0.0	0	0.0	0	0.0	0	0.0	0	0.0	0	0.0
- ไขมัน	0	0.0	0	0.0	0	0.0	0	0.0	0	0.0	0	0.0
- ภูมิแพ้/หอบหืด	0	0.0	0	0.0	0	0.0	0	0.0	1	16.7	0	0.0
- ไมเกรน	0	0.0	0	0.0	0	0.0	0	0.0	0	0.0	0	0.0
- สะเก็ดเงิน	0	0.0	0	0.0	1	10.0	0	0.0	0	0.0	0	0.0
(3) ไม่ทราบ	0	0.0	0	0.0	0	0.0	0	0.0	0	0.0	0	0.0
(4) ไม่ต้องการระบุ	0	0.0	0	0.0	0	0.0	0	0.0	0	0.0	0	0.0
รวม	6	100.0	8	100.0	10	100.0	12	100.0	6	100.0	8	100.0
2.8 การรักษาพยาบาลเมื่อเกิดการเจ็บป่วย (ตอบได้มากกว่า 1 ข้อ)												
(1) ซื้อยามากิน	0	0.0	0	0.0	0	0.0	0	0.0	0	0.0	0	0.0
(2) รพ.สต.	0	0.0	0	0.0	0	0.0	0	0.0	0	0.0	0	0.0
(3) โรงพยาบาลรัฐ	6	100.0	8	100.0	10	100.0	12	100.0	5	100.0	8	100.0
(4) โรงพยาบาลเอกชน	0	0.0	0	0.0	0	0.0	0	0.0	0	0.0	0	0.0
(5) คลินิก	0	0.0	0	0.0	0	0.0	0	0.0	0	0.0	0	0.0
(6) อื่นๆ (ระบุ)...	0	0.0	0	0.0	0	0.0	0	0.0	0	0.0	0	0.0
รวม	6	100.0	8	100.0	10	100.0	12	100.0	5	100.0	8	100.0

รายการ	ตำบลบ้านต้อง						ตำบลบ้านสิงห์																													
	หมู่ 4		หมู่ 5		หมู่ 9		หมู่ 3		หมู่ 4		หมู่ 5		หมู่ 6		หมู่ 7		หมู่ 8		หมู่ 9		หมู่ 10		หมู่ 1		หมู่ 2		หมู่
	บ้านดีบอน		บ้านเก่า		บ้านแง่มไส		บ้านหนองอ้อ		บ้านสิงห์		บ้านสิงห์		บ้านด่าน		บ้านกำแพงเหนือ		บ้านกำแพงใต้		บ้านโรงฟืน		บ้านน้ำพัก		บ้านวังลึก		บ้านกระสมบูรณ์		บ้านเจ็
	จำนวน	ร้อยละ	จำนวน	ร้อยละ	จำนวน	ร้อยละ	จำนวน	ร้อยละ	จำนวน	ร้อยละ	จำนวน	ร้อยละ	จำนวน	ร้อยละ	จำนวน	ร้อยละ	จำนวน	ร้อยละ	จำนวน	ร้อยละ	จำนวน	ร้อยละ	จำนวน	ร้อยละ	จำนวน	ร้อยละ	จำนวน
	17	100.0	10	100.0	5	100.0	13	100.0	16	100.0	10	100.0	17	100.0	7	100.0	8	100.0	7	100.0	12	100.0	9	100.0	14	100.0	2
(6) น้ำบาดาล	0	0.0	0	0.0	0	0.0	0	0.0	0	0.0	0	0.0	0	0.0	0	0.0	0	0.0	0	0.0	0	0.0	0	0.0	0	0.0	0
(7) อื่นๆ (ระบุ)...	0	0.0	0	0.0	0	0.0	0	0.0	0	0.0	0	0.0	0	0.0	0	0.0	0	0.0	0	0.0	0	0.0	0	0.0	0	0.0	0
รวม	19	100.0	10	100.0	5	100.0	16	100.0	19	100.0	12	100.0	20	100.0	7	100.0	10	100.0	7	100.0	12	100.0	9	100.0	14	100.0	2
2.2 ปัญหาเกี่ยวกับน้ำดื่ม																											
(1) ไม่มีปัญหา	17	100.0	10	100.0	5	100.0	13	100.0	16	100.0	10	100.0	17	100.0	7	100.0	8	100.0	7	100.0	12	100.0	9	100.0	14	100.0	2
(2) มี (ระบุ)...	0	0.0	0	0.0	0	0.0	0	0.0	0	0.0	0	0.0	0	0.0	0	0.0	0	0.0	0	0.0	0	0.0	0	0.0	0	0.0	0
รวม	17	100.0	10	100.0	5	100.0	13	100.0	16	100.0	10	100.0	17	100.0	7	100.0	8	100.0	7	100.0	12	100.0	9	100.0	14	100.0	2
2.3 แหล่งน้ำใช้ในครัวเรือน (ตอบได้มากกว่า 1 ข้อ)																											
(1) น้ำประปา	17	100.0	10	100.0	5	100.0	13	100.0	16	100.0	10	100.0	17	100.0	7	100.0	8	100.0	7	100.0	12	100.0	9	100.0	14	100.0	2
(2) น้ำบรรจุขวด/ถัง	0	0.0	0	0.0	0	0.0	0	0.0	0	0.0	0	0.0	0	0.0	0	0.0	0	0.0	0	0.0	0	0.0	0	0.0	0	0.0	0
(3) ตู้กดน้ำดื่มในมีที่	0	0.0	0	0.0	0	0.0	0	0.0	0	0.0	0	0.0	0	0.0	0	0.0	0	0.0	0	0.0	0	0.0	0	0.0	0	0.0	0
(4) น้ำฝน	0	0.0	0	0.0	0	0.0	0	0.0	0	0.0	0	0.0	0	0.0	0	0.0	0	0.0	0	0.0	0	0.0	0	0.0	0	0.0	0
(5) น้ำผิวดิน (ระบุ)...	0	0.0	0	0.0	0	0.0	0	0.0	0	0.0	0	0.0	0	0.0	0	0.0	0	0.0	0	0.0	0	0.0	0	0.0	0	0.0	0
(6) น้ำบาดาล	0	0.0	0	0.0	0	0.0	0	0.0	0	0.0	0	0.0	0	0.0	0	0.0	0	0.0	0	0.0	0	0.0	0	0.0	0	0.0	0
(7) อื่นๆ (ระบุ)...	0	0.0	0	0.0	0	0.0	0	0.0	0	0.0	0	0.0	0	0.0	0	0.0	0	0.0	0	0.0	0	0.0	0	0.0	0	0.0	0
รวม	17	100.0	10	100.0	5	100.0	13	100.0	16	100.0	10	100.0	17	100.0	7	100.0	8	100.0	7	100.0	12	100.0	9	100.0	14	100.0	2
2.4 ปัญหาเกี่ยวกับน้ำใช้																											
(1) ไม่มีปัญหา	14	82.4	6	60.0	4	80.0	13	100.0	15	93.8	10	100.0	17	100.0	7	100.0	8	100.0	6	85.7	11	91.7	7	77.8	12	85.7	2
(2) มี (ระบุ)...	3	17.6	4	40.0	1	20.0	0	0.0	1	6.3	0	0.0	0	0.0	0	0.0	0	0.0	1	14.3	1	8.3	2	22.2	2	14.3	0
รวม	17	100.0	10	100.0	5	100.0	13	100.0	16	100.0	10	100.0	17	100.0	7	100.0	8	100.0	7	100.0	12	100.0	9	100.0	14	100.0	2
- ขุ่น มีตะกอน	2	66.7	2	50.0	1	100.0	0	0.0	0	0.0	0	0.0	0	0.0	0	0.0	0	0.0	1	100.0	1	100.0	2	100.0	2	100.0	0
- มีกลิ่น	0	0.0	0	0.0	0	0.0	0	0.0	1	50.0	0	0.0	0	0.0	0	0.0	0	0.0	0	0.0	0	0.0	0	0.0	0	0.0	0
- น้ำไหลน้อย	1	33.3	0	0.0	0	0.0	0	0.0	1	50.0	0	0.0	0	0.0	0	0.0	0	0.0	0	0.0	0	0.0	0	0.0	0	0.0	0
- น้ำไม่ไหลบ่อย	0	0.0	2	50.0	0	0.0	0	0.0	0	0.0	0	0.0	0	0.0	0	0.0	0	0.0	0	0.0	0	0.0	0	0.0	0	0.0	0
รวม	3	100.0	4	100.0	1	100.0	0	0.0	2	100.0	0	0.0	0	0.0	0	0.0	0	0.0	1	100.0	1	100.0	2	100.0	2	100.0	0
2.5 วิธีกำจัดขยะมูลฝอยในครัวเรือน (ตอบได้มากกว่า 1 ข้อ)																											
(1) เผา	0	0.0	1	9.1	0	0.0	1	7.7	2	11.1	1	9.1	1	5.6	0	0.0	0	0.0	0	0.0	0	0.0	0	0.0	0	0.0	0
(2) ฝังกลบ	0	0.0	0	0.0	0	0.0	0	0.0	0	0.0	0	0.0	0	0.0	0	0.0	0	0.0	0	0.0	0	0.0	0	0.0	0	0.0	0
(3) หน่วยงานท้องถิ่น	17	100.0	10	90.9	5	100.0	12	92.3	16	88.9	10	90.9	17	94.4	7	100.0	8	100.0	7	100.0	12	100.0	9	100.0	14	100.0	2
(4) อื่นๆ (ระบุ)...	0	0.0	0	0.0	0	0.0	0	0.0	0	0.0	0	0.0	0	0.0	0	0.0	0	0.0	0	0.0	0	0.0	0	0.0	0	0.0	0
รวม	17	100.0	11	100.0	5	100.0	13	100.0	18	100.0	11	100.0	18	100.0	7	100.0	8	100.0	7	100.0	12	100.0	9	100.0	14	100.0	2
2.6 วิธีกำจัดน้ำเสียในครัวเรือน (ตอบได้มากกว่า 1 ข้อ)																											
(1) ระบายลงระบบระบายน้ำ	2	11.1	3	27.3	1	16.7	4	28.6	2	12.5	3	27.3	1	5.3	1	12.5	4	36.4	0	0.0	3	21.4	3	27.3	7	41.2	2
(2) ระบายลงแหล่งน้ำธรรมชาติ ระบุ...	3	16.7	0	0.0	2	33.3	0	0.0	0	0.0	0	0.0	2	10.5	1	12.5	0	0.0	0	0.0	0	0.0	2	18.2	2	11.8	0
- คลอง	3	16.7	0	0.0	1	16.7	0	0.0	0	0.0	0	0.0	0	0.0	0	0.0	0	0.0	0	0.0	0	0.0	1	9.1	1	5.9	0
(3) ปล่อยซึมลงดิน	13	72.2	8	72.7	3	50.0	10	71.4	14	87.5	8	72.7	16	84.2	6	75.0	7	63.6	7	100.0	11	78.6	6	54.5	8	47.1	0
(4) อื่นๆ (ระบุ)...	0	0.0	0	0.0	0	0.0	0	0.0	0	0.0	0	0.0	0	0.0	0	0.0	0	0.0	0	0.0	0	0.0	0	0.0	0	0.0	0
รวม	18	100.0	11	100.0	6	100.0	14	100.0	16	100.0	11	100.0	19	100.0	8	100.0	11	100.0	7	100.0	14	100.0	11	100.0	17	100.0	2
2.7 การเจ็บป่วยของสมาชิกในครัวเรือนที่ผิดปกติเมื่อเปรียบเทียบกับปีที่ผ่านมา																											
(1) ไม่มี	14	82.4	9	90.0	3	60.0	13	86.7	16	100.0	10	90.9	17	89.5	7	100.0	8	100.0	7	77.8	12	100.0	7	87.5	10	71.4	1
(2) มี (ระบุ)...	3	17.6	1	10.0	2	40.0	2	13.3	0	0.0	1	9.1	2	10.5	0	0.0	0	0.0	2	22.2	0	0.0	1	12.5	4	28.6	1
- เบาหวาน	2	11.8	1	10.0	1	20.0	1	6.7	0	0.0	0	0.0	2	10.5	0	0.0	0	0.0	0	0.0	0	0.0	1	12.5	2	14.3	1
- กระดูก (ปวดเมื่อย)	0	0.0	0	0.0	0	0.0	0	0.0	0	0.0	1	9.1	0	0.0	0	0.0	0	0.0	0	0.0	0	0.0	0	0.0	0	0.0	0
- ความดัน	1	5.9	1	10.0	1	20.0	0	0.0	0	0.0	0	0.0	0	0.0	0	0.0	0	0.0	1	11.1	0	0.0	0	0.0	3	21.4	0
- มะเร็ง	0	0.0	0	0.0	0	0.0	0	0.0	0	0.0	0	0.0	0	0.0	0	0.0	0	0.0	0	0.0	0	0.0	0	0.0	0	0.0	0
- ไทรอยด	0	0.0	0	0.0	0	0.0	0	0.0	0	0.0	0	0.0	0	0.0	0	0.0	0	0.0	1	11.1	0	0.0	0	0.0	0	0.0	0
- ไขมัน	1	5.9	0	0.0	0	0.0	0	0.0	0	0.0	0	0.0	0	0.0	0	0.0	0	0.0	0	0.0	0	0.0	0	0.0	0	0.0	0
- ภูมิแพ้/หอบหืด	0	0.0	0	0.0	0	0.0	0	0.0	0	0.0	0	0.0	0	0.0	0	0.0	0	0.0	0	0.0	0	0.0	0	0.0	0	0.0	0
- ไมเกรน	0	0.0	0	0.0	0	0.0	0	0.0	0	0.0	0	0.0	0	0.0	0	0.0	0	0.0	0	0.0	0	0.0	0	0.0	0	0.0	0
- สะเก็ดเงิน	0	0.0	0	0.0	0	0.0	0	0.0	0	0.0	0	0.0	0	0.0	0	0.0	0	0.0	0	0.0	0	0.0	0	0.0	0	0.0	0
(3) ไม่ทราบ	0	0.0	0	0.0	0	0.0	0	0.0	0	0.0	0	0.0	0	0.0	0	0.0	0	0.0	0	0.0	0	0.0	0	0.0	0	0.0	0
(4) ไม่ต้องการระบุ	0	0.0	0	0.0	0	0.0	0	0.0	0	0.0	0	0.0	0	0.0	0	0.0	0	0.0	0	0.0	0	0.0	0	0.0	0	0.0	0
รวม	17	100.0	10	100.0	5	100.0	15	100.0	16	100.0	11	100.0	19	100.0	7	100.0	8	100.0	9	100.0	12	100.0	8	100.0	14	100.0	2
2.8 การรักษาพยาบาลเมื่อเกิดการเจ็บป่วย (ตอบได้มากกว่า 1 ข้อ)																											
(1) ซื้อยามากิน	1	5.9	0	0.0	0	0.0	0	0.0	0	0.0	0	0.0	0	0.0	0	0.0	0	0.0	0	0.0	0	0.0	0	0.0	0	0.0	0
(2) รพ.สต.	0	0.0	0	0.0	0	0.0	0	0.0	0	0.0	0	0.0	0	0.0	0	0.0	0	0.0	0	0.0	0	0.0	0	0.0	0	0.0	0
(3) โรงพยาบาลรัฐ	16	94.1	10	100.0	5	100.0	13	100.0	16	100.0	10	100.0	17	100.0	7	100.0	8	100.0	7	100.0	12	100.0	9	100.0	14	100.0	2
(4) โรงพยาบาลเอกชน	0	0.0	0	0.0	0	0.0	0	0.0	0	0.0	0	0.0	0	0.0	0	0.0	0	0.0	0	0.0	0	0.0	0	0.0	0	0.0	0
(5) คลินิก	0	0.0	0	0.0	0	0.0	0	0.0	0	0.0	0	0.0	0	0.0	0	0.0	0	0.0	0	0.0	0	0.0	0	0.0	0	0.0	0
(6) อื่นๆ (ระบุ)...	0	0.0	0	0.0	0	0.0	0	0.0	0	0.0	0	0.0	0	0.0	0	0.0	0	0.0	0	0.0	0	0.0	0	0.0	0	0.0	0
รวม	17	100.0	10	100.0	5	100.0	13	100.0	16	100.0	10	100.0	17	100.0	7	100.0	8	100.0	7	100.0	12	100.0	9	100.0	14	100.0	2

รายการ	ตำบลตอนทราย											
	หมู่ 2		หมู่ 3		หมู่ 4		หมู่ 5		หมู่ 6		หมู่ 7	
	บ้านบางตาน		บ้านน้อย		บ้านวังลึก		บ้านตอนทราย		บ้านท่ามะขาม		บ้านท่ามะขาม	
	จำนวน	ร้อยละ	จำนวน	ร้อยละ	จำนวน	ร้อยละ	จำนวน	ร้อยละ	จำนวน	ร้อยละ	จำนวน	ร้อยละ
	6	100.0	8	100.0	10	100.0	12	100.0	5	100.0	8	100.0
ตอนที่ 3 ปัญหาด้านสิ่งแวดล้อมในชุมชนที่ได้รับในรอบปีปัจจุบัน												
3.1 ฝุ่นละออง	0		0		0		0		0		0	
- ไม่ได้รับ	3	50.0	3	37.5	3	30.0	4	33.3	3	60.0	2	25.0
- ได้รับ	3	50.0	5	62.5	7	70.0	8	66.7	2	40.0	6	75.0
รวม	6	100.0	8	100.0	10	100.0	12	100.0	5	100.0	8	100.0
แหล่งที่มา												
- **ระบุได้**	1	33.3	0	0.0	1	14.3	1	12.5	1	50.0	1	16.7
จราจร	1	33.3	0	0.0	1	14.3	0	0.0	1	50.0	1	16.7
การก่อสร้าง	0	0.0	0	0.0	0	0.0	1	12.5	0	0.0	0	0.0
โรงงานในชุมชน	0	0.0	0	0.0	0	0.0	0	0.0	0	0.0	0	0.0
- **ระบุไม่ได้**	2	66.7	5	100.0	6	85.7	7	87.5	1	50.0	5	83.3
รวม	3	100.0	5	100.0	7	100.0	8	100.0	2	100.0	6	100.0
3.2 เขม่า/ควัน												
- ไม่ได้รับ	6	100.0	7	87.5	10	100.0	12	100.0	4	80.0	8	100.0
- ได้รับ	0	0.0	1	12.5	0	0.0	0	0.0	1	20.0	0	0.0
รวม	6	100.0	8	100.0	10	100.0	12	100.0	5	100.0	8	100.0
ระดับ												
- น้อย	0	0.0	0	0.0	0	0.0	0	0.0	1	100.0	0	0.0
- ปานกลาง	0	0.0	0	0.0	0	0.0	0	0.0	0	0.0	0	0.0
- มาก	0	0.0	1	100.0	0	0.0	0	0.0	0	0.0	0	0.0
รวม	0	0.0	1	100.0	0	0.0	0	0.0	1	100.0	0	0.0
ระยะเวลา												
- บางเวลา	0	0.0	1	100.0	0	0.0	0	0.0	1	100.0	0	0.0
- ตลอดเวลา	0	0.0	0	0.0	0	0.0	0	0.0	0	0.0	0	0.0
รวม	0	0.0	1	100.0	0	0.0	0	0.0	1	100.0	0	0.0
แหล่งที่มา												
- **ระบุได้**	0	0.0	1	100.0	0	0.0	0	0.0	1	100.0	0	0.0
เผาไหม้ขยะ/หญ้า	0	0.0	0	0.0	0	0.0	0	0.0	1	100.0	0	0.0
จราจร	0	0.0	1	100.0	0	0.0	0	0.0	0	0.0	0	0.0
โรงงานในชุมชน	0	0.0	0	0.0	0	0.0	0	0.0	0	0.0	0	0.0
- **ระบุไม่ได้**	0	0.0	0	0.0	0	0.0	0	0.0	0	0.0	0	0.0
รวม	0	0.0	1	100.0	0	0.0	0	0.0	1	100.0	0	0.0
3.3 ระดับเสียง/เสียงรบกวน												
- ไม่ได้รับ	5	83.3	6	75.0	7	70.0	9	75.0	3	60.0	5	62.5
- ได้รับ	1	16.7	2	25.0	3	30.0	3	25.0	2	40.0	3	37.5
รวม	6	100.0	8	100.0	10	100.0	12	100.0	5	100.0	8	100.0
ระดับ												
- น้อย	0	0.0	0	0.0	0	0.0	0	0.0	1	50.0	1	33.3
- ปานกลาง	1	100.0	0	0.0	0	0.0	2	66.7	1	50.0	1	33.3
- มาก	0	0.0	2	100.0	3	100.0	1	33.3	0	0.0	1	33.3
รวม	1	100.0	2	100.0	3	100.0	3	100.0	2	100.0	3	100.0
ระยะเวลา												
- บางเวลา	1	100.0	2	100.0	3	100.0	2	66.7	2	100.0	3	100.0
- ตลอดเวลา	0	0.0	0	0.0	0	0.0	1	33.3	0	0.0	0	0.0
รวม	1	100.0	2	100.0	3	100.0	3	100.0	2	100.0	3	100.0
แหล่งที่มา												
- วัดบุได้	1	100.0	2	100.0	3	100.0	3	100.0	2	100.0	3	100.0
- จราจร	1	100.0	2	100.0	3	100.0	3	100.0	2	100.0	3	100.0
- โรงงานในชุมชน	0	0.0	0	0.0	0	0.0	0	0.0	0	0.0	0	0.0
- วัดบุไม่ได้	0	0.0	0	0.0	0	0.0	0	0.0	0	0.0	0	0.0
รวม	1	100.0	2	100.0	3	100.0	3	100.0	2	100.0	3	100.0
3.4 ความสั่นสะเทือน												
- ไม่ได้รับ	6	100.0	8	100.0	10	100.0	12	100.0	5	100.0	8	100.0
- ได้รับ	0	0.0	0	0.0	0	0.0	0	0.0	0	0.0	0	0.0
รวม	6	100.0	8	100.0	10	100.0	12	100.0	5	100.0	8	100.0
ระดับ												
- น้อย	0	0.0	0	0.0	0	0.0	0	0.0	0	0.0	0	0.0
- ปานกลาง	0	0.0	0	0.0	0	0.0	0	0.0	0	0.0	0	0.0
- มาก	0	0.0	0	0.0	0	0.0	0	0.0	0	0.0	0	0.0
รวม	0	0.0	0	0.0	0	0.0	0	0.0	0	0.0	0	0.0
ระยะเวลา												
- บางเวลา	0	0.0	0	0.0	0	0.0	0	0.0	0	0.0	0	0.0
- ตลอดเวลา	0	0.0	0	0.0	0	0.0	0	0.0	0	0.0	0	0.0
รวม	0	0.0	0	0.0	0	0.0	0	0.0	0	0.0	0	0.0
แหล่งที่มา												
- วัดบุได้	0	0.0	0	0.0	0	0.0	0	0.0	0	0.0	0	0.0
- วัดบุไม่ได้	0	0.0	0	0.0	0	0.0	0	0.0	0	0.0	0	0.0
รวม	0	0.0	0	0.0	0	0.0	0	0.0	0	0.0	0	0.0
3.5 น้ำเสีย												
- ไม่ได้รับ	6	100.0	8	100.0	10	100.0	12	100.0	5	100.0	8	100.0
- ได้รับ	0	0.0	0	0.0	0	0.0	0	0.0	0	0.0	0	0.0
รวม	6	100.0	8	100.0	10	100.0	12	100.0	5	100.0	8	100.0
ระดับ												
- น้อย	0	0.0	0	0.0	0	0.0	0	0.0	0	0.0	0	0.0
- ปานกลาง	0	0.0	0	0.0	0	0.0	0	0.0	0	0.0	0	0.0
- มาก	0	0.0	0	0.0	0	0.0	0	0.0	0	0.0	0	0.0
รวม	0	0.0	0	0.0	0	0.0	0	0.0	0	0.0	0	0.0
ระยะเวลา												
- บางเวลา	0	0.0	0	0.0	0	0.0	0	0.0	0	0.0	0	0.0
- ตลอดเวลา	0	0.0	0	0.0	0	0.0	0	0.0	0	0.0	0	0.0
รวม	0	0.0	0	0.0	0	0.0	0	0.0	0	0.0	0	0.0
แหล่งที่มา												
- วัดบุได้	0	0.0	0	0.0	0	0.0	0	0.0	0	0.0	0	0.0

รายการ	ตำบลบ้านต้อง						ตำบลบ้านสิงห์																	
	หมู่ 4		หมู่ 5		หมู่ 9		หมู่ 3		หมู่ 4		หมู่ 5		หมู่ 6		หมู่ 7		หมู่ 8		หมู่ 9		หมู่ 10		หมู่ 1	
	บ้านดีบอน		บ้านเก่า		บ้านแง่มไส		บ้านหนองอ้อ		บ้านสิงห์		บ้านสิงห์		บ้านด่าน		บ้านกำแพงเหนือ		บ้านกำแพงใต้		บ้านโรงฟืน		บ้านน้ำพัก		บ้านวังลึก	
	จำนวน	ร้อยละ	จำนวน	ร้อยละ	จำนวน	ร้อยละ	จำนวน	ร้อยละ	จำนวน	ร้อยละ	จำนวน	ร้อยละ	จำนวน	ร้อยละ	จำนวน	ร้อยละ	จำนวน	ร้อยละ	จำนวน	ร้อยละ	จำนวน	ร้อยละ	จำนวน	ร้อยละ
	17	100.0	10	100.0	5	100.0	13	100.0	16	100.0	10	100.0	17	100.0	7	100.0	8	100.0	7	100.0	12	100.0	9	100.0
ตอนที่ 3 ปัญหาด้านสิ่งแวดล้อมในชุมชนที่ได้รับในรอบปีปัจจุบัน																								
3.1 ฝุ่นละออง	0		0		0		0		0		0		0		0		0		0		0		0	
- ไม่ได้รับ	6	35.3	2	20.0	1	20.0	3	23.1	5	31.3	1	10.0	3	17.6	2	28.6	3	37.5	4	57.1	8	66.7	6	66.7
- ได้รับ	11	64.7	8	80.0	4	80.0	10	76.9	11	68.8	9	90.0	14	82.4	5	71.4	5	62.5	3	42.9	4	33.3	3	33.3
รวม	17	100.0	10	100.0	5	100.0	13	100.0	16	100.0	10	100.0	17	100.0	7	100.0	8	100.0	7	100.0	12	100.0	9	100.0
แหล่งที่มา																								
- **ระบุได้**	0	0.0	5	62.5	2	50.0	4	40.0	9	81.8	5	55.6	12	85.7	0	0.0	2	40.0	2	66.7	1	25.0	2	66.7
จราจร	0	0.0	5	62.5	2	50.0	4	40.0	9	81.8	5	55.6	12	85.7	0	0.0	2	40.0	2	66.7	1	25.0	1	33.3
การก่อสร้าง	0	0.0	0	0.0	0	0.0	0	0.0	0	0.0	0	0.0	0	0.0	0	0.0	0	0.0	0	0.0	0	0.0	2	66.7
โรงงานในชุมชน	0	0.0	0	0.0	0	0.0	0	0.0	0	0.0	0	0.0	0	0.0	0	0.0	0	0.0	0	0.0	0	0.0	0	0.0
- **ระบุไม่ได้**	11	100.0	3	37.5	2	50.0	6	60.0	2	18.2	4	44.4	2	14.3	5	100.0	3	60.0	1	33.3	3	75.0	1	33.3
รวม	11	100.0	8	100.0	4	100.0	10	100.0	11	100.0	9	100.0	14	100.0	5	100.0	5	100.0	3	100.0	4	100.0	3	100.0
3.2 เขม่า/ควัน																								
- ไม่ได้รับ	17	100.0	10	100.0	5	100.0	12	92.3	15	93.8	10	100.0	17	100.0	7	100.0	8	100.0	7	100.0	12	100.0	8	88.9
- ได้รับ	0	0.0	0	0.0	0	0.0	1	7.7	1	6.3	0	0.0	0	0.0	0	0.0	0	0.0	0	0.0	0	0.0	1	11.1
รวม	17	100.0	10	100.0	5	100.0	13	100.0	16	100.0	10	100.0	17	100.0	7	100.0	8	100.0	7	100.0	12	100.0	9	100.0
ระดับ																								
- น้อย	0	0.0	0	0.0	0	0.0	1	100.0	1	100.0	0	0.0	0	0.0	0	0.0	0	0.0	0	0.0	0	0.0	1	100.0
- ปานกลาง	0	0.0	0	0.0	0	0.0	0	0.0	0	0.0	0	0.0	0	0.0	0	0.0	0	0.0	0	0.0	0	0.0	0	0.0
- มาก	0	0.0	0	0.0	0	0.0	0	0.0	0	0.0	0	0.0	0	0.0	0	0.0	0	0.0	0	0.0	0	0.0	0	0.0
รวม	0	0.0	0	0.0	0	0.0	1	100.0	1	100.0	0	0.0	0	0.0	0	0.0	0	0.0	0	0.0	0	0.0	1	100.0
ระยะเวลา																								
- บางเวลา	0	0.0	0	0.0	0	0.0	1	100.0	1	100.0	0	0.0	0	0.0	0	0.0	0	0.0	0	0.0	0	0.0	1	100.0
- ตลอดเวลา	0	0.0	0	0.0	0	0.0	0	0.0	0	0.0	0	0.0	0	0.0	0	0.0	0	0.0	0	0.0	0	0.0	0	0.0
รวม	0	0.0	0	0.0	0	0.0	1	100.0	1	100.0	0	0.0	0	0.0	0	0.0	0	0.0	0	0.0	0	0.0	1	100.0
แหล่งที่มา																								
- **ระบุได้**	0	0.0	0	0.0	0	0.0	1	100.0	1	100.0	0	0.0	0	0.0	0	0.0	0	0.0	0	0.0	0	0.0	1	100.0
เผาไหม้ขยะ/หญ้า	0	0.0	0	0.0	0	0.0	1	100.0	0	0.0	0	0.0	0	0.0	0	0.0	0	0.0	0	0.0	0	0.0	1	100.0
จราจร	0	0.0	0	0.0	0	0.0	0	0.0	1	100.0	0	0.0	0	0.0	0	0.0	0	0.0	0	0.0	0	0.0	0	0.0
โรงงานในชุมชน	0	0.0	0	0.0	0	0.0	0	0.0	0	0.0	0	0.0	0	0.0	0	0.0	0	0.0	0	0.0	0	0.0	0	0.0
- **ระบุไม่ได้**	0	0.0	0	0.0	0	0.0	0	0.0	0	0.0	0	0.0	0	0.0	0	0.0	0	0.0	0	0.0	0	0.0	0	0.0
รวม	0	0.0	0	0.0	0	0.0	1	100.0	1	100.0	0	0.0	0	0.0	0	0.0	0	0.0	0	0.0	0	0.0	1	100.0
3.3 ระดับเสียง/เสียงรบกวน																								
- ไม่ได้รับ	15	88.2	9	90.0	5	100.0	9	69.2	14	87.5	8	80.0	14	82.4	7	100.0	8	100.0	7	100.0	10	83.3	9	100.0
- ได้รับ	2	11.8	1	10.0	0	0.0	4	30.8	2	12.5	2	20.0	3	17.6	0	0.0	0	0.0	0	0.0	2	16.7	0	0.0
รวม	17	100.0	10	100.0	5	100.0	13	100.0	16	100.0	10	100.0	17	100.0	7	100.0	8	100.0	7	100.0	12	100.0	9	100.0
ระดับ																								
- น้อย	2	100.0	0	0.0	0	0.0	0	0.0	0	0.0	0	0.0	0	0.0	0	0.0	0	0.0	0	0.0	1	50.0	0	0.0
- ปานกลาง	0	0.0	1	100.0	0	0.0	1	25.0	1	50.0	2	100.0	2	66.7	0	0.0	0	0.0	0	0.0	1	50.0	0	0.0
- มาก	0	0.0	0	0.0	0	0.0	3	75.0	1	50.0	0	0.0	1	33.3	0	0.0	0	0.0	0	0.0	0	0.0	0	0.0
รวม	2	100.0	1	100.0	0	0.0	4	100.0	2	100.0	2	100.0	3	100.0	0	0.0	0	0.0	0	0.0	2	100.0	0	0.0
ระยะเวลา																								
- บางเวลา	2	100.0	1	100.0	0	0.0	4	100.0	2	100.0	2	100.0	3	100.0	0	0.0	0	0.0	0	0.0	2	100.0	0	0.0
- ตลอดเวลา	0	0.0	0	0.0	0	0.0	0	0.0	0	0.0	0	0.0	0	0.0	0	0.0	0	0.0	0	0.0	0	0.0	0	0.0
รวม	2	100.0	1	100.0	0	0.0	4	100.0	2	100.0	2	100.0	3	100.0	0	0.0	0	0.0	0	0.0	2	100.0	0	0.0
แหล่งที่มา																								
- วัดบุได้	2	100.0	1	100.0	0	0.0	4	100.0	2	100.0	2	100.0	3	100.0	0	0.0	0	0.0	0	0.0	2	100.0	0	0.0
- จราจร	2	100.0	1	100.0	0	0.0	4	100.0	2	100.0	2	100.0	3	100.0	0	0.0	0	0.0	0	0.0	2	100.0	0	0.0
- โรงงานในชุมชน	0	0.0	0	0.0	0	0.0	0	0.0	0	0.0	0	0.0	0	0.0	0	0.0	0	0.0	0	0.0	0	0.0	0	0.0
- วัดบุไม่ได้	0	0.0	0	0.0	0	0.0	0	0.0	0	0.0	0	0.0	0	0.0	0	0.0	0	0.0	0	0.0	0	0.0	0	0.0
รวม	2	100.0	1	100.0	0	0.0	4	100.0	2	100.0	2	100.0	3	100.0	0	0.0	0	0.0	0	0.0	2	100.0	0	0.0
3.4 ความสั่นสะเทือน																								
- ไม่ได้รับ	17	100.0	10	100.0	5	100.0	13	100.0	16	100.0	10	100.0	17	100.0	7	100.0	8	100.0	7	100.0	12	100.0	9	100.0
- ได้รับ	0	0.0	0	0.0	0	0.0	0	0.0	0	0.0	0	0.0	0	0.0	0	0.0	0	0.0	0	0.0	0	0.0	0	0.0
รวม	17	100.0	10	100.0	5	100.0	13	100.0	16	100.0	10	100.0	17	100.0	7	100.0	8	100.0	7	100.0	12	100.0	9	100.0
ระดับ																								
- น้อย	0	0.0	0	0.0	0	0.0	0	0.0	0	0.0	0	0.0	0	0.0	0	0.0	0	0.0	0	0.0	0	0.0	0	0.0
- ปานกลาง	0	0.0	0	0.0	0	0.0	0	0.0	0	0.0	0	0.0	0	0.0	0	0.0	0	0.0	0	0.0	0	0.0	0	0.0
- มาก	0	0.0	0	0.0	0	0.0	0	0.0	0	0.0	0	0.0	0	0.0	0	0.0	0	0.0	0	0.0	0	0.0	0	0.0
รวม	0	0.0	0	0.0	0	0.0	0	0.0	0	0.0	0	0.0	0	0.0	0	0.0	0	0.0	0	0.0	0	0.0	0	0.0
ระยะเวลา																								
- บางเวลา	0	0.0	0	0.0	0	0.0	0	0.0	0	0.0	0	0.0	0	0.0	0	0.0	0	0.0	0	0.0	0	0.0	0	0.0
- ตลอดเวลา	0	0.0	0	0.0	0	0.0	0	0.0	0	0.0	0	0.0	0	0.0	0	0.0	0	0.0	0	0.0	0	0.0	0	0.0
รวม	0	0.0	0	0.0	0	0.0	0	0.0	0	0.0	0	0.0	0	0.0	0	0.0	0	0.0	0	0.0	0	0.0	0	0.0
แหล่งที่มา																								
- วัดบุได้	0	0.0	0	0.0	0	0.0	0	0.0	0	0.0	0	0.0	0	0.0	0	0.0	0	0.0	0	0.0	0	0.0	0	0.0
- วัดบุไม่ได้	0	0.0	0	0.0	0	0.0	0	0.0	0	0.0	0	0.0	0	0.0	0	0.0	0	0.0	0	0.0	0	0.0	0	0.0
รวม	0	0.0	0	0.0	0	0.0	0	0.0	0	0.0	0	0.0	0	0.0	0	0.0	0	0.0	0	0.0	0	0.0	0	0.0
3.5 น้ำเสีย																								
- ไม่ได้รับ	17	100.0	10	100.0	5	100.0	13	100.0	16	100.0	10	100.0	17	100.0	7	100.0	8	100.0	7	100.0	12	100.0	8	88.9
- ได้รับ	0	0.0	0	0.0	0	0.0	0	0.0	0	0.0	0	0.0	0	0.0	0	0.0	0	0.0	0	0.0	0	0.0	1	11.1
รวม	17	100.0	10	100.0	5	100.0	13	100.0	16	100.0	10	100.0	17	100.0	7	100.0	8	100.0	7	100.0	12	100.0	9	100.0
ระดับ																								
- น้อย	0	0.0	0	0.0	0	0.0	0	0.0	0	0.0	0	0.0	0	0.0	0	0.0	0	0.0	0	0.0	0	0.0	1	100.0
- ปานกลาง	0	0.0	0	0.0	0	0.0	0	0.0	0	0.0	0	0.0	0	0.0	0	0.0	0	0.0	0	0.0	0	0.0	0	0.0
- มาก	0	0.0	0	0.0	0	0.0	0	0.0	0	0.0	0	0.0	0	0.0	0	0.0	0	0.0	0	0.0	0	0.0	0	0.0
รวม	0	0.0	0	0.0	0	0.0	0	0.0	0	0.0	0	0.0	0	0.0	0	0.0	0	0.0	0	0.0	0	0.0	1	100.0
ระยะเวลา																								
- บางเวลา	0	0.0	0	0.0	0	0.0	0	0.0	0	0.0	0	0.0	0	0.0	0	0.0	0	0.0	0	0.0	0	0.0	1	100.0
- ตลอดเวลา	0	0.0	0	0.0	0	0.0	0	0.0	0	0.0	0	0.0	0	0.0	0	0.0	0	0.0	0	0.0	0	0.0	0	0.0
รวม	0	0.0	0	0.0	0	0.0	0	0.0	0	0.0	0	0.0	0	0.0	0	0.0	0	0.0	0	0.0	0	0.0	1	100.0
แหล่งที่มา																								
- วัดบุได้	0	0.0	0	0.0	0	0.0	0	0.0	0	0.0	0	0.0	0	0.0	0	0.0	0	0.0	0	0.0	0	0.0	0	0.0

รายการ	ตำบลตอนทราย											
	หมู่ 2		หมู่ 3		หมู่ 4		หมู่ 5		หมู่ 6		หมู่ 7	
	บ้านบางตาน		บ้านน้อย		บ้านวังลึก		บ้านตอนทราย		บ้านท่าระขาม		บ้านท่าระขาม	
	จำนวน	ร้อยละ	จำนวน	ร้อยละ	จำนวน	ร้อยละ	จำนวน	ร้อยละ	จำนวน	ร้อยละ	จำนวน	ร้อยละ
	6	100.0	8	100.0	10	100.0	12	100.0	5	100.0	8	100.0
- วะบุไม่ได้	0	0.0	0	0.0	0	0.0	0	0.0	0	0.0	0	0.0
รวม	0	0.0	0	0.0	0	0.0	0	0.0	0	0.0	0	0.0
3.6 น้ำท่วม/การระบายน้ำ												
- ไม่ได้รับ	6	100.0	8	100.0	10	100.0	11	91.7	5	100.0	8	100.0
- ได้รับ	0	0.0	0	0.0	0	0.0	1	8.3	0	0.0	0	0.0
รวม	6	100.0	8	100.0	10	100.0	12	100.0	5	100.0	8	100.0
ระดับ												
- น้อย	0	0.0	0	0.0	0	0.0	0	0.0	0	0.0	0	0.0
- ปานกลาง	0	0.0	0	0.0	0	0.0	1	100.0	0	0.0	0	0.0
- มาก	0	0.0	0	0.0	0	0.0	0	0.0	0	0.0	0	0.0
รวม	0	0.0	0	0.0	0	0.0	1	100.0	0	0.0	0	0.0
ระยะเวลา												
- บางเวลา	0	0.0	0	0.0	0	0.0	1	100.0	0	0.0	0	0.0
- ตลอดเวลา	0	0.0	0	0.0	0	0.0	0	0.0	0	0.0	0	0.0
รวม	0	0.0	0	0.0	0	0.0	1	100.0	0	0.0	0	0.0
แหล่งที่มา												
- วะบุได้	0	0.0	0	0.0	0	0.0	1	100.0	0	0.0	0	0.0
น้ำระบายช้าช่วงฝนตก	0	0.0	0	0.0	0	0.0	1	100.0	0	0.0	0	0.0
- วะบุไม่ได้	0	0.0	0	0.0	0	0.0	0	0.0	0	0.0	0	0.0
รวม	0	0.0	0	0.0	0	0.0	1	100.0	0	0.0	0	0.0
3.7 ขยะมูลฝอย/กากของเสีย												
- ไม่ได้รับ	6	100.0	8	100.0	10	100.0	12	100.0	5	100.0	8	100.0
- ได้รับ	0	0.0	0	0.0	0	0.0	0	0.0	0	0.0	0	0.0
รวม	6	100.0	8	100.0	10	100.0	12	100.0	5	100.0	8	100.0
ระดับ												
- น้อย	0	0.0	0	0.0	0	0.0	0	0.0	0	0.0	0	0.0
- ปานกลาง	0	0.0	0	0.0	0	0.0	0	0.0	0	0.0	0	0.0
- มาก	0	0.0	0	0.0	0	0.0	0	0.0	0	0.0	0	0.0
รวม	0	0.0	0	0.0	0	0.0	0	0.0	0	0.0	0	0.0
ระยะเวลา												
- บางเวลา	0	0.0	0	0.0	0	0.0	0	0.0	0	0.0	0	0.0
- ตลอดเวลา	0	0.0	0	0.0	0	0.0	0	0.0	0	0.0	0	0.0
รวม	0	0.0	0	0.0	0	0.0	0	0.0	0	0.0	0	0.0
แหล่งที่มา												
- วะบุได้	0	0.0	0	0.0	0	0.0	0	0.0	0	0.0	0	0.0
ไหลมากับน้ำช่วงฝนตก	0	0.0	0	0.0	0	0.0	0	0.0	0	0.0	0	0.0
- วะบุไม่ได้	0	0.0	0	0.0	0	0.0	0	0.0	0	0.0	0	0.0
รวม	0	0.0	0	0.0	0	0.0	0	0.0	0	0.0	0	0.0
3.8 กลิ่นเหม็น												
- ไม่ได้รับ	6	100.0	8	100.0	10	100.0	12	100.0	4	80.0	8	100.0
- ได้รับ	0	0.0	0	0.0	0	0.0	0	0.0	1	20.0	0	0.0
รวม	6	100.0	8	100.0	10	100.0	12	100.0	5	100.0	8	100.0
ระดับ												
- น้อย	0	0.0	0	0.0	0	0.0	0	0.0	1	100.0	0	0.0
- ปานกลาง	0	0.0	0	0.0	0	0.0	0	0.0	0	0.0	0	0.0
- มาก	0	0.0	0	0.0	0	0.0	0	0.0	0	0.0	0	0.0
รวม	0	0.0	0	0.0	0	0.0	0	0.0	1	100.0	0	0.0
ระยะเวลา												
- บางเวลา	0	0.0	0	0.0	0	0.0	0	0.0	1	100.0	0	0.0
- ตลอดเวลา	0	0.0	0	0.0	0	0.0	0	0.0	0	0.0	0	0.0
รวม	0	0.0	0	0.0	0	0.0	0	0.0	1	100.0	0	0.0
แหล่งที่มา												
- วะบุได้	0	0.0	0	0.0	0	0.0	0	0.0	0	0.0	0	0.0
- โรงงานปุ๋ยวัฒนชุมชน	0	0.0	0	0.0	0	0.0	0	0.0	0	0.0	0	0.0
- กลิ่นขยะ	0	0.0	0	0.0	0	0.0	0	0.0	0	0.0	0	0.0
- น้ำเน่าในคลอง	0	0.0	0	0.0	0	0.0	0	0.0	0	0.0	0	0.0
- วะบุไม่ได้	0	0.0	0	0.0	0	0.0	0	0.0	1	100.0	0	0.0
รวม	0	0.0	0	0.0	0	0.0	0	0.0	1	100.0	0	0.0
3.9 สภาพจราจร												
- ไม่ได้รับ	6	100.0	8	100.0	10	100.0	12	100.0	5	100.0	8	100.0
- ได้รับ	0	0.0	0	0.0	0	0.0	0	0.0	0	0.0	0	0.0
รวม	6	100.0	8	100.0	10	100.0	12	100.0	5	100.0	8	100.0

รายการ	ตำบลบ้านต้อง						ตำบลบ้านสิงห์																													
	หมู่ 4		หมู่ 5		หมู่ 9		หมู่ 3		หมู่ 4		หมู่ 5		หมู่ 6		หมู่ 7		หมู่ 8		หมู่ 9		หมู่ 10		หมู่ 1		หมู่ 2		หมู่	
	บ้านดีบอน		บ้านเก่า		บ้านแง่มไส		บ้านหนองเอ็ด		บ้านสิงห์		บ้านสิงห์		บ้านด่าน		บ้านกำแพงเหนือ		บ้านกำแพงใต้		บ้านโรงฟืบ		บ้านน้ำพัก		บ้านวังลึก		บ้านเกาะสมบูรณ์		บ้านเจ็	
	จำนวน	ร้อยละ	จำนวน	ร้อยละ	จำนวน	ร้อยละ	จำนวน	ร้อยละ	จำนวน	ร้อยละ	จำนวน	ร้อยละ	จำนวน	ร้อยละ	จำนวน	ร้อยละ	จำนวน	ร้อยละ	จำนวน	ร้อยละ	จำนวน	ร้อยละ	จำนวน	ร้อยละ	จำนวน	ร้อยละ	จำนวน	
	17	100.0	10	100.0	5	100.0	13	100.0	16	100.0	10	100.0	17	100.0	7	100.0	8	100.0	7	100.0	12	100.0	9	100.0	14	100.0	2	
- วะบุไม่ได้	0	0.0	0	0.0	0	0.0	0	0.0	0	0.0	0	0.0	0	0.0	0	0.0	0	0.0	0	0.0	0	0.0	1	100.0	0	0.0	0	
รวม	0	0.0	0	0.0	0	0.0	0	0.0	0	0.0	0	0.0	0	0.0	0	0.0	0	0.0	0	0.0	0	0.0	1	100.0	0	0.0	0	
3.6 น้ำท่วม/การระบายน้ำ																												
- ไม่ได้รับ	16	94.1	10	100.0	3	60.0	11	84.6	15	93.8	10	100.0	16	94.1	7	100.0	8	100.0	7	100.0	11	91.7	6	66.7	12	85.7	2	
- ได้รับ	1	5.9	0	0.0	2	40.0	2	15.4	1	6.3	0	0.0	1	5.9	0	0.0	0	0.0	0	0.0	1	8.3	3	33.3	2	14.3	0	
รวม	17	100.0	10	100.0	5	100.0	13	100.0	16	100.0	10	100.0	17	100.0	7	100.0	8	100.0	7	100.0	12	100.0	9	100.0	14	100.0	2	
ระดับ																												
- น้อย	1	100.0	0	0.0	1	50.0	0	0.0	1	100.0	0	0.0	0	0.0	0	0.0	0	0.0	0	0.0	1	100.0	0	0.0	1	50.0	0	
- ปานกลาง	0	0.0	0	0.0	0	0.0	2	100.0	0	0.0	0	0.0	1	100.0	0	0.0	0	0.0	0	0.0	0	0.0	3	100.0	1	50.0	0	
- มาก	0	0.0	0	0.0	1	50.0	0	0.0	0	0.0	0	0.0	0	0.0	0	0.0	0	0.0	0	0.0	0	0.0	0	0.0	0	0.0	0	
รวม	1	100.0	0	0.0	2	100.0	2	100.0	1	100.0	0	0.0	1	100.0	0	0.0	0	0.0	0	0.0	1	100.0	3	100.0	2	100.0	0	
ระยะเวลา																												
- บางเวลา	1	100.0	0	0.0	2	100.0	2	100.0	1	100.0	0	0.0	1	100.0	0	0.0	0	0.0	0	0.0	1	100.0	3	100.0	2	100.0	0	
- ตลอดเวลา	0	0.0	0	0.0	0	0.0	0	0.0	0	0.0	0	0.0	0	0.0	0	0.0	0	0.0	0	0.0	0	0.0	0	0.0	0	0.0	0	
รวม	1	100.0	0	0.0	2	100.0	2	100.0	1	100.0	0	0.0	1	100.0	0	0.0	0	0.0	0	0.0	1	100.0	3	100.0	2	100.0	0	
แหล่งที่มา																												
- วะบุได้	1	100.0	0	0.0	2	100.0	2	100.0	1	100.0	0	0.0	1	100.0	0	0.0	0	0.0	0	0.0	1	100.0	3	100.0	2	100.0	0	
น้ำระบายช้าช่วงฝนตก	1	100.0	0	0.0	2	100.0	2	100.0	1	100.0	0	0.0	1	100.0	0	0.0	0	0.0	0	0.0	1	100.0	3	100.0	2	100.0	0	
- วะบุไม่ได้	0	0.0	0	0.0	0	0.0	0	0.0	0	0.0	0	0.0	0	0.0	0	0.0	0	0.0	0	0.0	0	0.0	0	0.0	0	0.0	0	
รวม	1	100.0	0	0.0	2	100.0	2	100.0	1	100.0	0	0.0	1	100.0	0	0.0	0	0.0	0	0.0	1	100.0	3	100.0	2	100.0	0	
3.7 ขยะมูลฝอย/กากของเสีย																												
- ไม่ได้รับ	17	100.0	10	100.0	5	100.0	13	100.0	16	100.0	10	100.0	17	100.0	7	100.0	8	100.0	7	100.0	12	100.0	9	100.0	14	100.0	2	
- ได้รับ	0	0.0	0	0.0	0	0.0	0	0.0	0	0.0	0	0.0	0	0.0	0	0.0	0	0.0	0	0.0	0	0.0	0	0.0	0	0.0	0	
รวม	17	100.0	10	100.0	5	100.0	13	100.0	16	100.0	10	100.0	17	100.0	7	100.0	8	100.0	7	100.0	12	100.0	9	100.0	14	100.0	2	
ระดับ																												
- น้อย	0	0.0	0	0.0	0	0.0	0	0.0	0	0.0	0	0.0	0	0.0	0	0.0	0	0.0	0	0.0	0	0.0	0	0.0	0	0.0	0	
- ปานกลาง	0	0.0	0	0.0	0	0.0	0	0.0	0	0.0	0	0.0	0	0.0	0	0.0	0	0.0	0	0.0	0	0.0	0	0.0	0	0.0	0	
- มาก	0	0.0	0	0.0	0	0.0	0	0.0	0	0.0	0	0.0	0	0.0	0	0.0	0	0.0	0	0.0	0	0.0	0	0.0	0	0.0	0	
รวม	0	0.0	0	0.0	0	0.0	0	0.0	0	0.0	0	0.0	0	0.0	0	0.0	0	0.0	0	0.0	0	0.0	0	0.0	0	0.0	0	
ระยะเวลา																												
- บางเวลา	0	0.0	0	0.0	0	0.0	0	0.0	0	0.0	0	0.0	0	0.0	0	0.0	0	0.0	0	0.0	0	0.0	0	0.0	0	0.0	0	
- ตลอดเวลา	0	0.0	0	0.0	0	0.0	0	0.0	0	0.0	0	0.0	0	0.0	0	0.0	0	0.0	0	0.0	0	0.0	0	0.0	0	0.0	0	
รวม	0	0.0	0	0.0	0	0.0	0	0.0	0	0.0	0	0.0	0	0.0	0	0.0	0	0.0	0	0.0	0	0.0	0	0.0	0	0.0	0	
แหล่งที่มา																												
- วะบุได้	0	0.0	0	0.0	0	0.0	0	0.0	0	0.0	0	0.0	0	0.0	0	0.0	0	0.0	0	0.0	0	0.0	0	0.0	0	0.0	0	
ไหลมากับน้ำช่วงฝนตก	0	0.0	0	0.0	0	0.0	0	0.0	0	0.0	0	0.0	0	0.0	0	0.0	0	0.0	0	0.0	0	0.0	0	0.0	0	0.0	0	
- วะบุไม่ได้	0	0.0	0	0.0	0	0.0	0	0.0	0	0.0	0	0.0	0	0.0	0	0.0	0	0.0	0	0.0	0	0.0	0	0.0	0	0.0	0	
รวม	0	0.0	0	0.0	0	0.0	0	0.0	0	0.0	0	0.0	0	0.0	0	0.0	0	0.0	0	0.0	0	0.0	0	0.0	0	0.0	0	
3.8 กลิ่นเหม็น																												
- ไม่ได้รับ	16	94.1	10	100.0	4	80.0	13	100.0	16	100.0	10	100.0	17	100.0	7	100.0	8	100.0	7	100.0	12	100.0	8	88.9	14	100.0	1	
- ได้รับ	1	5.9	0	0.0	1	20.0	0	0.0	0	0.0	0	0.0	0	0.0	0	0.0	0	0.0	0	0.0	0	0.0	1	11.1	0	0.0	1	
รวม	17	100.0	10	100.0	5	100.0	13	100.0	16	100.0	10	100.0	17	100.0	7	100.0	8	100.0	7	100.0	12	100.0	9	100.0	14	100.0	2	
ระดับ																												
- น้อย	1	100.0	0	0.0	0	0.0	0	0.0	0	0.0	0	0.0	0	0.0	0	0.0	0	0.0	0	0.0	0	0.0	0	0.0	0	0.0	1	
- ปานกลาง	0	0.0	0	0.0	1	100.0	0	0.0	0	0.0	0	0.0	0	0.0	0	0.0	0	0.0	0	0.0	0	0.0	1	100.0	0	0.0	0	
- มาก	0	0.0	0	0.0	0	0.0	0	0.0	0	0.0	0	0.0	0	0.0	0	0.0	0	0.0	0	0.0	0	0.0	0	0.0	0	0.0	0	
รวม	1	100.0	0	0.0	1	100.0	0	0.0	0	0.0	0	0.0	0	0.0	0	0.0	0	0.0	0	0.0	0	0.0	1	100.0	0	0.0	1	
ระยะเวลา																												
- บางเวลา	1	100.0	0	0.0	1	100.0	0	0.0	0	0.0	0	0.0	0	0.0	0	0.0	0	0.0	0	0.0	0	0.0	1	100.0	0	0.0	1	
- ตลอดเวลา	0	0.0	0	0.0	0	0.0	0	0.0	0	0.0	0	0.0	0	0.0	0	0.0	0	0.0	0	0.0	0	0.0	0	0.0	0	0.0	0	
รวม	1	100.0	0	0.0	1	100.0	0	0.0	0	0.0	0	0.0	0	0.0	0	0.0	0	0.0	0	0.0	0	0.0	1	100.0	0	0.0	1	
แหล่งที่มา																												
- วะบุได้	1	100.0	0	0.0	0	0.0	0	0.0	0	0.0	0	0.0	0	0.0	0	0.0	0	0.0	0	0.0	0	0.0	1	100.0	0	0.0	0	
- โรงงานปุ๋ยวัฒนชุมชน	0	0.0	0	0.0	0	0.0	0	0.0	0	0.0	0	0.0	0	0.0	0	0.0	0	0.0	0	0.0	0	0.0	1	100.0	0	0.0	0	
- กลิ่นขยะ	1	100.0	0	0.0	0	0.0	0	0.0	0	0.0	0	0.0	0	0.0	0	0.0	0	0.0	0	0.0	0	0.0	0	0.0	0	0.0	0	
- น้ำเน่าในคลอง	0	0.0	0	0.0	0	0.0	0	0.0	0	0.0	0	0.0	0	0.0	0	0.0	0	0.0	0	0.0	0	0.0	0	0.0	0	0.0	0	
- วะบุไม่ได้	0	0.0	0	0.0	1	100.0	0	0.0	0	0.0	0	0.0	0	0.0	0	0.0	0	0.0	0	0.0	0	0.0	0	0.0	0	0.0	1	
รวม	1	100.0	0	0.0	1	100.0	0	0.0	0	0.0	0	0.0	0	0.0	0	0.0	0	0.0	0	0.0	0	0.0	1	100.0	0	0.0	1	
3.9 สภาพจราจร																												
- ไม่ได้รับ	17	100.0	10	100.0	5	100.0	13	100.0	16	100.0	10	100.0	17	100.0	7	100.0	8	100.0	7	100.0	12	100.0	9	100.0	14	100.0	2	
- ได้รับ	0	0.0	0	0.0	0	0.0	0	0.0	0	0.0	0	0.0	0	0.0	0	0.0	0	0.0	0	0.0	0	0.0	0	0.0	0	0.0	0	
รวม	17	100.0	10	100.0	5	100.0	13	100.0	16	100.0	10	100.0	17	100.0	7	100.0	8	100.0	7	100.0	12	100.0	9	100.0	14	100.0	2	

รายการ	ตำบลดอนทราย												ตำบลบ้านฆ้อง					
	หมู่ 2		หมู่ 3		หมู่ 4		หมู่ 5		หมู่ 6		หมู่ 7		หมู่ 4		หมู่ 5		หมู่ 9	
	บ้านบางลาน		บ้านน้อย		บ้านวังลึก		บ้านดอนทราย		บ้านท่ามะขาม		บ้านท่ามะขาม		บ้านดีบอน		บ้านเก่า		บ้านแจ่มใส	
	จำนวน	ร้อยละ	จำนวน	ร้อยละ	จำนวน	ร้อยละ	จำนวน	ร้อยละ	จำนวน	ร้อยละ	จำนวน	ร้อยละ	จำนวน	ร้อยละ	จำนวน	ร้อยละ	จำนวน	ร้อยละ
	6	100.0	8	100.0	10	100.0	12	100.0	5	100.0	8	100.0	17	100.0	10	100.0	5	100.0
ระดับ																		
- น้อย	0	0.0	0	0.0	0	0.0	0	0.0	0	0.0	0	0.0	0	0.0	0	0.0	0	0.0
- ปานกลาง	0	0.0	0	0.0	0	0.0	0	0.0	0	0.0	0	0.0	0	0.0	0	0.0	0	0.0
- มาก	0	0.0	0	0.0	0	0.0	0	0.0	0	0.0	0	0.0	0	0.0	0	0.0	0	0.0
รวม	0	0.0	0	0.0	0	0.0	0	0.0	0	0.0	0	0.0	0	0.0	0	0.0	0	0.0
ระยะเวลา																		
- บางเวลา	0	0.0	0	0.0	0	0.0	0	0.0	0	0.0	0	0.0	0	0.0	0	0.0	0	0.0
- ตลอดเวลา	0	0.0	0	0.0	0	0.0	0	0.0	0	0.0	0	0.0	0	0.0	0	0.0	0	0.0
รวม	0	0.0	0	0.0	0	0.0	0	0.0	0	0.0	0	0.0	0	0.0	0	0.0	0	0.0
แหล่งที่มา																		
- ระบุได้	0	0.0	0	0.0	0	0.0	0	0.0	0	0.0	0	0.0	0	0.0	0	0.0	0	0.0
- ระบุไม่ได้	0	0.0	0	0.0	0	0.0	0	0.0	0	0.0	0	0.0	0	0.0	0	0.0	0	0.0
รวม	0	0.0	0	0.0	0	0.0	0	0.0	0	0.0	0	0.0	0	0.0	0	0.0	0	0.0
ตอนที่ 4 การรับรู้/การรับรู้ข้อมูลโครงการ																		
4.1 รู้จักโครงการ																		
(1) ไม่รู้จัก (ข้ามไปข้อ 4.3)	0	0.0	0	0.0	0	0.0	0	0.0	0	0.0	0	0.0	0	0.0	0	0.0	0	0.0
(2) รู้จัก (ระบุ)	6	100.0	8	100.0	10	100.0	12	100.0	5	100.0	8	100.0	17	100.0	10	100.0	5	100.0
รวม	6	100.0	8	100.0	10	100.0	12	100.0	5	100.0	8	100.0	17	100.0	10	100.0	5	100.0
(2.1) ทราบเอง	6	100.0	6	75.0	6	54.5	9	75.0	5	83.3	5	62.5	15	88.2	9	90.0	4	80.0
(2.2) เพื่อนบ้าน/ญาติ	0	0.0	1	12.5	2	18.2	3	25.0	1	16.7	3	37.5	2	11.8	0	0.0	1	20.0
(2.3) ผู้นำชุมชน	0	0.0	1	12.5	1	9.1	0	0.0	0	0.0	0	0.0	0	0.0	0	0.0	0	0.0
(2.4) เจ้าหน้าที่โครงการ	0	0.0	0	0.0	2	18.2	0	0.0	0	0.0	0	0.0	0	0.0	1	10.0	0	0.0
(2.5) เว็บไซต์/สื่อออนไลน์	0	0.0	0	0.0	0	0.0	0	0.0	0	0.0	0	0.0	0	0.0	0	0.0	0	0.0
(2.6) การจัดประชุม	0	0.0	0	0.0	0	0.0	0	0.0	0	0.0	0	0.0	0	0.0	0	0.0	0	0.0
(2.7) กิจกรรม CSR	0	0.0	0	0.0	0	0.0	0	0.0	0	0.0	0	0.0	0	0.0	0	0.0	0	0.0
(2.8) อื่นๆ (ระบุ)...	0	0.0	0	0.0	0	0.0	0	0.0	0	0.0	0	0.0	0	0.0	0	0.0	0	0.0
รวม	6	100.0	8	100.0	11	100.0	12	100.0	6	100.0	8	100.0	17	100.0	10	100.0	5	100.0
4.2 การรับรู้/รับทราบข้อมูลข่าวสารและการประชาสัมพันธ์เกี่ยวกับโครงการ																		
(1) ไม่เคยรับทราบ	5	83.3	6	75.0	8	80.0	6	50.0	4	80.0	6	75.0	10	58.8	8	80.0	2	40.0
(2) เคยรับทราบ	1	16.7	2	25.0	2	20.0	6	50.0	1	20.0	2	25.0	7	41.2	2	20.0	3	60.0
รวม	6	100.0	8	100.0	10	100.0	12	100.0	5	100.0	8	100.0	17	100.0	10	100.0	5	100.0
4.3 ความต้องการรับรู้/รับทราบข้อมูลโครงการ																		
(1) ไม่ต้องการทราบ	4	66.7	4	50.0	6	60.0	6	50.0	3	60.0	2	25.0	7	41.2	6	60.0	2	40.0
(2) ต้องการทราบ (ตอบได้มากกว่า 1 ข้อ)	2	33.3	4	50.0	4	40.0	6	50.0	2	40.0	6	75.0	10	58.8	4	40.0	3	60.0
รวม	6	100.0	8	100.0	10	100.0	12	100.0	5	100.0	8	100.0	17	100.0	10	100.0	5	100.0
(2.1) รายละเอียดโครงการ	2	28.6	4	28.6	3	23.1	5	26.3	1	16.7	4	25.0	9	23.7	4	33.3	2	28.6
(2.2) การป้องกันและแก้ไขผลกระทบสิ่งแวดล้อม	2	28.6	3	21.4	2	15.4	3	15.8	2	33.3	3	18.8	8	21.1	2	16.7	1	14.3
(2.3) การติดตามตรวจสอบผลกระทบสิ่งแวดล้อม/ผลการตรวจวัด	0	0.0	1	7.1	1	7.7	1	5.3	0	0.0	0	0.0	3	7.9	0	0.0	0	0.0
(2.4) ช่องทางการติดต่อโครงการ/การแจ้งเรื่องร้องเรียน	0	0.0	0	0.0	1	7.7	1	5.3	1	16.7	0	0.0	4	10.5	1	8.3	0	0.0
(2.5) การรับสมัครงาน	1	14.3	2	14.3	2	15.4	3	15.8	0	0.0	5	31.3	5	13.2	2	16.7	3	42.9
(2.6) กิจกรรมมวลชนสัมพันธ์ (CSR)	2	28.6	4	28.6	4	30.8	6	31.6	2	33.3	4	25.0	9	23.7	3	25.0	1	14.3
(2.7) อื่นๆ (ระบุ)...	0	0.0	0	0.0	0	0.0	0	0.0	0	0.0	0	0.0	0	0.0	0	0.0	0	0.0
รวม	7	100.0	14	100.0	13	100.0	19	100.0	6	100.0	16	100.0	38	100.0	12	100.0	7	100.0
ตอนที่ 5 ผลประโยชน์-ผลกระทบ ที่ได้รับการพัฒนาโครงการในรอบปีปัจจุบัน																		
5.1 การจ้างงาน																		
- ไม่ได้รับ	2	33.3	3	37.5	6	60.0	3	25.0	2	40.0	2	25.0	3	17.6	6	60.0	1	20.0
- ได้รับ	4	66.7	5	62.5	4	40.0	9	75.0	3	60.0	6	75.0	14	82.4	4	40.0	4	80.0
รวม	6	100.0	8	100.0	10	100.0	12	100.0	5	100.0	8	100.0	17	100.0	10	100.0	5	100.0
ทางบวก																		
- น้อย	1	25.0	0	0.0	0	0.0	1	11.1	0	0.0	1	16.7	3	21.4	1	25.0	0	0.0
- ปานกลาง	3	75.0	5	100.0	3	75.0	5	55.6	1	33.3	5	83.3	11	78.6	3	75.0	3	75.0
- มาก	0	0.0	0	0.0	1	25.0	3	33.3	2	66.7	0	0.0	0	0.0	0	0.0	1	25.0
รวม	4	100.0	5	100.0	4	100.0	9	100.0	3	100.0	6	100.0	14	100.0	4	100.0	4	100.0
ทางลบ																		
- น้อย	0	0.0	0	0.0	0	0.0	0	0.0	0	0.0	0	0.0	0	0.0	0	0.0	0	0.0
- ปานกลาง	0	0.0	0	0.0	0	0.0	0	0.0	0	0.0	0	0.0	0	0.0	0	0.0	0	0.0
- มาก	0	0.0	0	0.0	0	0.0	0	0.0	0	0.0	0	0.0	0	0.0	0	0.0	0	0.0
รวม	0	0.0	0	0.0	0	0.0	0	0.0	0	0.0	0	0.0	0	0.0	0	0.0	0	0.0
- **ไม่ระบุ**	0	0.0	0	0.0	0	0.0	0	0.0	0	0.0	0	0.0	0	0.0	0	0.0	0	0.0
รวม	0	0.0	0	0.0	0	0.0	0	0.0	0	0.0	0	0.0	0	0.0	0	0.0	0	0.0
5.2 การประกอบอาชีพ/รายได้																		
- ไม่ได้รับ	3	50.0	5	62.5	4	40.0	5	41.7	2	40.0	3	37.5	1	5.9	6	60.0	0	0.0
- ได้รับ	3	50.0	3	37.5	6	60.0	7	58.3	3	60.0	5	62.5	16	94.1	4	40.0	5	100.0
รวม	6	100.0	8	100.0	10	100.0	12	100.0	5	100.0	8	100.0	17	100.0	10	100.0	5	100.0
ทางบวก																		
- น้อย	1	33.3	0	0.0	0	0.0	1	14.3	0	0.0	1	20.0	2	12.5	1	25.0	1	20.0
- ปานกลาง	2	66.7	3	100.0	5	83.3	3	42.9	2	66.7	4	80.0	14	87.5	3	75.0	3	60.0
- มาก	0	0.0	0	0.0	1	16.7	3	42.9	1	33.3	0	0.0	0	0.0	0	0.0	1	20.0
รวม	3	100.0	3	100.0	6	100.0	7	100.0	3	100.0	5	100.0	16	100.0	4	100.0	5	100.0
ทางลบ																		
- น้อย	0	0.0	0	0.0	0	0.0	0	0.0	0	0.0	0	0.0	0	0.0	0	0.0	0	0.0
- ปานกลาง	0	0.0	0	0.0	0	0.0	0	0.0	0	0.0	0	0.0	0	0.0	0	0.0	0	0.0
- มาก	0	0.0	0	0.0	0	0.0	0	0.0	0	0.0	0	0.0	0	0.0	0	0.0	0	0.0
รวม	0	0.0	0	0.0	0	0.0	0	0.0	0	0.0	0	0.0	0	0.0	0	0.0	0	0.0
- **ไม่ระบุ**	0	0.0	0	0.0	0	0.0	0	0.0	0	0.0	0	0.0	0	0.0	0	0.0	0	0.0
รวม	0	0.0	0	0.0	0	0.0	0	0.0	0	0.0	0	0.0	0	0.0	0	0.0	0	0.0
5.3 การสร้าง/การพัฒนาระบบสาธารณูปโภค																		
- ไม่ได้รับ	5	83.3	7	87.5	7	70.0	6	50.0	3	60.0	4	50.0	7	41.2	10	100.0	3	60.0
- ได้รับ	1	16.7	1	12.5	3	30.0	6	50.0	2	40.0	4	50.0	10	58.8	0	0.0	2	40.0
รวม	6	100.0	8	100.0	10	100.0	12	100.0	5	100.0	8	100.0	17	100.0	10	100.0	5	100.0
ทางบวก																		
- น้อย	0	0.0	0	0.0	1	33.3	4	66.7	1	50.0	3	75.0	8	80.0	0	0.0	2	100.0
- ปานกลาง	0	0.0	1	100.0	2	66.7	1	16.7	1	50.0	1	25.0	2	20.0	0	0.0	0	0.0

รายการ	ตำบลบ้านสิงห์																				
	หมู่ 3		หมู่ 4		หมู่ 5		หมู่ 6		หมู่ 7		หมู่ 8		หมู่ 9		หมู่ 10		หมู่ 1		หมู่ 2		หมู่
	บ้านหนองอ้อ		บ้านสิงห์		บ้านสิงห์		บ้านด่าน		บ้านกำแพงเหนือ		บ้านกำแพงใต้		บ้านโรงหีบ		บ้านน้ำหัก		บ้านวังลึก		บ้านเกาะสมบูรณ์		บ้านเจ็
	จำนวน	ร้อยละ	จำนวน	ร้อยละ	จำนวน	ร้อยละ	จำนวน	ร้อยละ	จำนวน	ร้อยละ	จำนวน	ร้อยละ	จำนวน	ร้อยละ	จำนวน	ร้อยละ	จำนวน	ร้อยละ	จำนวน	ร้อยละ	จำนวน
	13	100.0	16	100.0	10	100.0	17	100.0	7	100.0	8	100.0	7	100.0	12	100.0	9	100.0	14	100.0	2
ระดับ																					
- น้อย	0	0.0	0	0.0	0	0.0	0	0.0	0	0.0	0	0.0	0	0.0	0	0.0	0	0.0	0	0.0	0
- ปานกลาง	0	0.0	0	0.0	0	0.0	0	0.0	0	0.0	0	0.0	0	0.0	0	0.0	0	0.0	0	0.0	0
- มาก	0	0.0	0	0.0	0	0.0	0	0.0	0	0.0	0	0.0	0	0.0	0	0.0	0	0.0	0	0.0	0
รวม	0	0.0	0	0.0	0	0.0	0	0.0	0	0.0	0	0.0	0	0.0	0	0.0	0	0.0	0	0.0	0
ระยะเวลา																					
- บางเวลา	0	0.0	0	0.0	0	0.0	0	0.0	0	0.0	0	0.0	0	0.0	0	0.0	0	0.0	0	0.0	0
- ตลอดเวลา	0	0.0	0	0.0	0	0.0	0	0.0	0	0.0	0	0.0	0	0.0	0	0.0	0	0.0	0	0.0	0
รวม	0	0.0	0	0.0	0	0.0	0	0.0	0	0.0	0	0.0	0	0.0	0	0.0	0	0.0	0	0.0	0
แหล่งที่มา																					
- ระบุได้	0	0.0	0	0.0	0	0.0	0	0.0	0	0.0	0	0.0	0	0.0	0	0.0	0	0.0	0	0.0	0
- ระบุไม่ได้	0	0.0	0	0.0	0	0.0	0	0.0	0	0.0	0	0.0	0	0.0	0	0.0	0	0.0	0	0.0	0
รวม	0	0.0	0	0.0	0	0.0	0	0.0	0	0.0	0	0.0	0	0.0	0	0.0	0	0.0	0	0.0	0
ตอนที่ 4 การรับรู้/การรับรู้ข้อมูลโครงการ																					
4.1 รู้จักโครงการ																					
(1) ไม่รู้จัก (ข้ามไปข้อ 4.3)	0	0.0	0	0.0	0	0.0	0	0.0	0	0.0	0	0.0	0	0.0	0	0.0	0	0.0	0	0.0	0
(2) รู้จัก (ระบุ)	13	100.0	16	100.0	10	100.0	17	100.0	7	100.0	8	100.0	7	100.0	12	100.0	9	100.0	14	100.0	2
รวม	13	100.0	16	100.0	10	100.0	17	100.0	7	100.0	8	100.0	7	100.0	12	100.0	9	100.0	14	100.0	2
(2.1) ทราบเอง	11	73.3	16	100.0	9	90.0	14	82.4	5	71.4	8	100.0	6	85.7	10	83.3	9	100.0	13	92.9	2
(2.2) เพื่อนบ้าน/ญาติ	3	20.0	0	0.0	1	10.0	2	11.8	2	28.6	0	0.0	1	14.3	1	8.3	0	0.0	1	7.1	0
(2.3) ผู้นำชุมชน	0	0.0	0	0.0	0	0.0	1	5.9	0	0.0	0	0.0	0	0.0	0	0.0	0	0.0	0	0.0	0
(2.4) เจ้าหน้าที่โครงการ	1	6.7	0	0.0	0	0.0	0	0.0	0	0.0	0	0.0	0	0.0	1	8.3	0	0.0	0	0.0	0
(2.5) เว็บไซต์/สื่อออนไลน์	0	0.0	0	0.0	0	0.0	0	0.0	0	0.0	0	0.0	0	0.0	0	0.0	0	0.0	0	0.0	0
(2.6) การจัดประชุม	0	0.0	0	0.0	0	0.0	0	0.0	0	0.0	0	0.0	0	0.0	0	0.0	0	0.0	0	0.0	0
(2.7) กิจกรรม CSR	0	0.0	0	0.0	0	0.0	0	0.0	0	0.0	0	0.0	0	0.0	0	0.0	0	0.0	0	0.0	0
(2.8) อื่นๆ (ระบุ)...	0	0.0	0	0.0	0	0.0	0	0.0	0	0.0	0	0.0	0	0.0	0	0.0	0	0.0	0	0.0	0
รวม	15	100.0	16	100.0	10	100.0	17	100.0	7	100.0	8	100.0	7	100.0	12	100.0	9	100.0	14	100.0	2
4.2 การรับรู้/รับทราบข้อมูลข่าวสารและการประชาสัมพันธ์เกี่ยวกับโครงการ																					
(1) ไม่เคยรับทราบ	9	69.2	13	81.3	9	90.0	13	76.5	7	100.0	7	87.5	5	71.4	9	75.0	7	77.8	11	78.6	2
(2) เคยรับทราบ	4	30.8	3	18.8	1	10.0	4	23.5	0	0.0	1	12.5	2	28.6	3	25.0	2	22.2	3	21.4	0
รวม	13	100.0	16	100.0	10	100.0	17	100.0	7	100.0	8	100.0	7	100.0	12	100.0	9	100.0	14	100.0	2
4.3 ความต้องการรับรู้/รับทราบข้อมูลโครงการ																					
(1) ไม่ต้องการทราบ	9	69.2	6	37.5	4	40.0	13	76.5	5	71.4	6	75.0	5	71.4	8	66.7	7	77.8	10	71.4	1
(2) ต้องการทราบ (ตอบได้มากกว่า 1 ข้อ)	4	30.8	10	62.5	6	60.0	4	23.5	2	28.6	2	25.0	2	28.6	4	33.3	2	22.2	4	28.6	1
รวม	13	100.0	16	100.0	10	100.0	17	100.0	7	100.0	8	100.0	7	100.0	12	100.0	9	100.0	14	100.0	2
(2.1) รายละเอียดโครงการ	4	25.0	10	55.6	6	27.3	4	30.8	2	40.0	1	20.0	2	25.0	2	14.3	2	33.3	4	30.8	1
(2.2) การป้องกันและแก้ไขผลกระทบสิ่งแวดล้อม	3	18.8	1	5.6	3	13.6	3	23.1	1	20.0	0	0.0	2	25.0	4	28.6	1	16.7	3	23.1	0
(2.3) การติดตามตรวจสอบผลกระทบสิ่งแวดล้อม/ผลการตรวจวัด	0	0.0	1	5.6	2	9.1	0	0.0	0	0.0	0	0.0	1	12.5	1	7.1	0	0.0	0	0.0	0
(2.4) ช่องทางการติดต่อโครงการ/การแจ้งเรื่องร้องเรียน	1	6.3	0	0.0	2	9.1	1	7.7	0	0.0	0	0.0	0	0.0	0	0.0	0	0.0	0	0.0	0
(2.5) การรับสมัครงาน	4	25.0	2	11.1	3	13.6	1	7.7	0	0.0	2	40.0	1	12.5	3	21.4	1	16.7	2	15.4	0
(2.6) กิจกรรมมวลชนสัมพันธ์ (CSR)	4	25.0	4	22.2	6	27.3	4	30.8	2	40.0	2	40.0	2	25.0	4	28.6	2	33.3	4	30.8	1
(2.7) อื่นๆ (ระบุ)...	0	0.0	0	0.0	0	0.0	0	0.0	0	0.0	0	0.0	0	0.0	0	0.0	0	0.0	0	0.0	0
รวม	16	100.0	18	100.0	22	100.0	13	100.0	5	100.0	5	100.0	8	100.0	14	100.0	6	100.0	13	100.0	2
ตอนที่ 5 ผลประโยชน์-ผลกระทบ ที่ได้รับการพัฒนาโครงการในรอบปีปัจจุบัน																					
5.1 การจ้างงาน																					
- ไม่ได้รับ	4	30.8	8	50.0	1	10.0	12	70.6	1	14.3	1	12.5	1	14.3	7	58.3	3	33.3	3	21.4	0
- ได้รับ	9	69.2	8	50.0	9	90.0	5	29.4	6	85.7	7	87.5	6	85.7	5	41.7	6	66.7	11	78.6	2
รวม	13	100.0	16	100.0	10	100.0	17	100.0	7	100.0	8	100.0	7	100.0	12	100.0	9	100.0	14	100.0	2
ทางบวก																					
- น้อย	3	33.3	2	25.0	0	0.0	2	40.0	0	0.0	0	0.0	0	0.0	2	40.0	2	33.3	4	36.4	2
- ปานกลาง	6	66.7	6	75.0	9	100.0	3	60.0	6	100.0	7	100.0	6	100.0	2	40.0	1	16.7	3	27.3	0
- มาก	0	0.0	0	0.0	0	0.0	0	0.0	0	0.0	0	0.0	0	0.0	1	20.0	3	50.0	4	36.4	0
รวม	9	100.0	8	100.0	9	100.0	5	100.0	6	100.0	7	100.0	6	100.0	5	100.0	6	100.0	11	100.0	2
ทางลบ																					
- น้อย	0	0.0	0	0.0	0	0.0	0	0.0	0	0.0	0	0.0	0	0.0	0	0.0	0	0.0	0	0.0	0
- ปานกลาง	0	0.0	0	0.0	0	0.0	0	0.0	0	0.0	0	0.0	0	0.0	0	0.0	0	0.0	0	0.0	0
- มาก	0	0.0	0	0.0	0	0.0	0	0.0	0	0.0	0	0.0	0	0.0	0	0.0	0	0.0	0	0.0	0
รวม	0	0.0	0	0.0	0	0.0	0	0.0	0	0.0	0	0.0	0	0.0	0	0.0	0	0.0	0	0.0	0
- **ไม่ระบุ**	0	0.0	0	0.0	0	0.0	0	0.0	0	0.0	0	0.0	0	0.0	0	0.0	0	0.0	0	0.0	0
รวม	0	0.0	0	0.0	0	0.0	0	0.0	0	0.0	0	0.0	0	0.0	0	0.0	0	0.0	0	0.0	0
5.2 การประกอบอาชีพ/รายได้																					
- ไม่ได้รับ	8	61.5	10	62.5	0	0.0	8	47.1	1	14.3	1	12.5	1	14.3	8	66.7	3	33.3	3	21.4	0
- ได้รับ	5	38.5	6	37.5	10	100.0	9	52.9	6	85.7	7	87.5	6	85.7	4	33.3	6	66.7	11	78.6	2
รวม	13	100.0	16	100.0	10	100.0	17	100.0	7	100.0	8	100.0	7	100.0	12	100.0	9	100.0	14	100.0	2
ทางบวก																					
- น้อย	1	20.0	3	50.0	0	0.0	1	11.1	0	0.0	1	14.3	0	0.0	2	50.0	2	33.3	5	45.5	2
- ปานกลาง	4	80.0	3	50.0	10	100.0	8	88.9	6	100.0	6	85.7	6	100.0	2	50.0	2	33.3	2	18.2	0
- มาก	0	0.0	0	0.0	0	0.0	0	0.0	0	0.0	0	0.0	0	0.0	0	0.0	2	33.3	4	36.4	0
รวม	5	100.0	6	100.0	10	100.0	9	100.0	6	100.0	7	100.0	6	100.0	4	100.0	6	100.0	11	100.0	2
ทางลบ																					
- น้อย	0	0.0	0	0.0	0	0.0	0	0.0	0	0.0	0	0.0	0	0.0	0	0.0	0	0.0	0	0.0	0
- ปานกลาง	0	0.0	0	0.0	0	0.0	0	0.0	0	0.0	0	0.0	0	0.0	0	0.0	0	0.0	0	0.0	0
- มาก	0	0.0	0	0.0	0	0.0	0	0.0	0	0.0	0	0.0	0	0.0	0	0.0	0	0.0	0	0.0	0
รวม	0	0.0	0	0.0	0	0.0	0	0.0	0	0.0	0	0.0	0	0.0	0	0.0	0	0.0	0	0.0	0
- **ไม่ระบุ**	0	0.0	0	0.0	0	0.0	0	0.0	0	0.0	0	0.0	0	0.0	0	0.0	0	0.0	0	0.0	0
รวม	0	0.0	0	0.0	0	0.0	0	0.0	0	0.0	0	0.0	0	0.0	0	0.0	0	0.0	0	0.0	0
5.3 การสร้าง/การพัฒนาระบบสาธารณูปโภค																					
- ไม่ได้รับ	9	69.2	12	75.0	7	70.0	12	70.6	4	57.1	6	75.0	6	85.7	7	58.3	7	77.8	10	71.4	2
- ได้รับ	4	30.8	4	25.0	3	30.0	5	29.4	3	42.9	2	25.0	1	14.3	5	41.7	2	22.2	4	28.6	0
รวม	13	100.0	16	100.0	10	100.0	17	100.0	7	100.0	8	100.0	7	100.0	12	100.0	9	100.0	14	100.0	2
ทางบวก																					
- น้อย	3	75.0	1	25.0	3	100.0	4	80.0	2	66.7	1	50.0	1	100.0	4	80.0	2	100.0	3	75.0	0
- ปานกลาง	1	25.0	3	75.0	0	0.0	1	20.0	1	33.3	1	50.0	0	0.0	0	0.0	0	0.0	1	25.0	0

รายการ	ตำบลตอนทราย											
	หมู่ 2		หมู่ 3		หมู่ 4		หมู่ 5		หมู่ 6		หมู่ 7	
	บ้านบางตาน		บ้านน้อย		บ้านวังลึก		บ้านตอนทราย		บ้านท่ามะขาม		บ้านท่ามะขาม	
	จำนวน	ร้อยละ	จำนวน	ร้อยละ	จำนวน	ร้อยละ	จำนวน	ร้อยละ	จำนวน	ร้อยละ	จำนวน	ร้อยละ
	6	100.0	8	100.0	10	100.0	12	100.0	5	100.0	8	100.0
- มาก	1	100.0	0	0.0	0	0.0	1	16.7	0	0.0	0	0.0
รวม	1	100.0	1	100.0	3	100.0	6	100.0	2	100.0	4	100.0
ทางลบ												
- น้อย	0	0.0	0	0.0	0	0.0	0	0.0	0	0.0	0	0.0
- ปานกลาง	0	0.0	0	0.0	0	0.0	0	0.0	0	0.0	0	0.0
- มาก	0	0.0	0	0.0	0	0.0	0	0.0	0	0.0	0	0.0
รวม	0	0.0	0	0.0	0	0.0	0	0.0	0	0.0	0	0.0
- ไม่ระบุ	0	0.0	0	0.0	0	0.0	0	0.0	0	0.0	0	0.0
รวม	0	0.0	0	0.0	0	0.0	0	0.0	0	0.0	0	0.0
5.4 ราคาที่ดิน/อสังหาริมทรัพย์												
- ไม่ได้รับ	6	100.0	8	100.0	10	100.0	12	100.0	5	100.0	8	100.0
- ได้รับ	0	0.0	0	0.0	0	0.0	0	0.0	0	0.0	0	0.0
รวม	6	100.0	8	100.0	10	100.0	12	100.0	5	100.0	8	100.0
ทางบวก												
- น้อย	0	0.0	0	0.0	0	0.0	0	0.0	0	0.0	0	0.0
- ปานกลาง	0	0.0	0	0.0	0	0.0	0	0.0	0	0.0	0	0.0
- มาก	0	0.0	0	0.0	0	0.0	0	0.0	0	0.0	0	0.0
รวม	0	0.0	0	0.0	0	0.0	0	0.0	0	0.0	0	0.0
ทางลบ												
- น้อย	0	0.0	0	0.0	0	0.0	0	0.0	0	0.0	0	0.0
- ปานกลาง	0	0.0	0	0.0	0	0.0	0	0.0	0	0.0	0	0.0
- มาก	0	0.0	0	0.0	0	0.0	0	0.0	0	0.0	0	0.0
รวม	0	0.0	0	0.0	0	0.0	0	0.0	0	0.0	0	0.0
- ไม่ระบุ	0	0.0	0	0.0	0	0.0	0	0.0	0	0.0	0	0.0
รวม	0	0.0	0	0.0	0	0.0	0	0.0	0	0.0	0	0.0
5.5 การส่งเสริม/สนับสนุนด้านการศึกษา												
- ไม่ได้รับ	6	100.0	8	100.0	10	100.0	11	91.7	5	100.0	8	100.0
- ได้รับ	0	0.0	0	0.0	0	0.0	1	8.3	0	0.0	0	0.0
รวม	6	100.0	8	100.0	10	100.0	12	100.0	5	100.0	8	100.0
ทางบวก												
- น้อย	0	0.0	0	0.0	0	0.0	1	100.0	0	0.0	0	0.0
- ปานกลาง	0	0.0	0	0.0	0	0.0	0	0.0	0	0.0	0	0.0
- มาก	0	0.0	0	0.0	0	0.0	0	0.0	0	0.0	0	0.0
รวม	0	0.0	0	0.0	0	0.0	1	100.0	0	0.0	0	0.0
ทางลบ												
- น้อย	0	0.0	0	0.0	0	0.0	0	0.0	0	0.0	0	0.0
- ปานกลาง	0	0.0	0	0.0	0	0.0	0	0.0	0	0.0	0	0.0
- มาก	0	0.0	0	0.0	0	0.0	0	0.0	0	0.0	0	0.0
รวม	0	0.0	0	0.0	0	0.0	0	0.0	0	0.0	0	0.0
- ไม่ระบุ	0	0.0	0	0.0	0	0.0	0	0.0	0	0.0	0	0.0
รวม	0	0.0	0	0.0	0	0.0	0	0.0	0	0.0	0	0.0
5.6 การส่งเสริม/สนับสนุนด้านสาธารณสุข												
- ไม่ได้รับ	6	100.0	8	100.0	9	90.0	11	91.7	5	100.0	7	87.5
- ได้รับ	0	0.0	0	0.0	1	10.0	1	8.3	0	0.0	1	12.5
รวม	6	100.0	8	100.0	10	100.0	12	100.0	5	100.0	8	100.0
ทางบวก												
- น้อย	0	0.0	0	0.0	0	0.0	1	100.0	0	0.0	0	0.0
- ปานกลาง	0	0.0	0	0.0	1	100.0	0	0.0	0	0.0	1	100.0
- มาก	0	0.0	0	0.0	0	0.0	0	0.0	0	0.0	0	0.0
รวม	0	0.0	0	0.0	1	100.0	1	100.0	0	0.0	1	100.0
ทางลบ												
- น้อย	0	0.0	0	0.0	0	0.0	0	0.0	0	0.0	0	0.0
- ปานกลาง	0	0.0	0	0.0	0	0.0	0	0.0	0	0.0	0	0.0
- มาก	0	0.0	0	0.0	0	0.0	0	0.0	0	0.0	0	0.0
รวม	0	0.0	0	0.0	0	0.0	0	0.0	0	0.0	0	0.0
- ไม่ระบุ	0	0.0	0	0.0	0	0.0	0	0.0	0	0.0	0	0.0
รวม	0	0.0	0	0.0	0	0.0	0	0.0	0	0.0	0	0.0

รายการ	ตำบลบ้านต้อง						ตำบลบ้านสิงห์																							
	หมู่ 4		หมู่ 5		หมู่ 9		หมู่ 3		หมู่ 4		หมู่ 5		หมู่ 6		หมู่ 7		หมู่ 8		หมู่ 9		หมู่ 10		หมู่ 1		หมู่ 2		หมู่	
	บ้านดินอน		บ้านเก่า		บ้านแง่มไส		บ้านหนองอ้อ		บ้านสิงห์		บ้านสิงห์		บ้านด่าน		บ้านกำแพงเหนือ		บ้านกำแพงใต้		บ้านโรงฟืน		บ้านน้ำพัก		บ้านวังลึก		บ้านเกาะสมบูรณ์		บ้านเจ็	
	จำนวน	ร้อยละ	จำนวน	ร้อยละ	จำนวน	ร้อยละ	จำนวน	ร้อยละ	จำนวน	ร้อยละ	จำนวน	ร้อยละ	จำนวน	ร้อยละ	จำนวน	ร้อยละ	จำนวน	ร้อยละ	จำนวน	ร้อยละ	จำนวน	ร้อยละ	จำนวน	ร้อยละ	จำนวน	ร้อยละ	จำนวน	
	17	100.0	10	100.0	5	100.0	13	100.0	16	100.0	10	100.0	17	100.0	7	100.0	8	100.0	7	100.0	12	100.0	9	100.0	14	100.0	2	
- มาก	0	0.0	0	0.0	0	0.0	0	0.0	0	0.0	0	0.0	0	0.0	0	0.0	0	0.0	0	0.0	1	20.0	0	0.0	0	0.0	0	
รวม	10	100.0	0	0.0	2	100.0	4	100.0	4	100.0	3	100.0	5	100.0	3	100.0	2	100.0	1	100.0	5	100.0	2	100.0	4	100.0	0	
ทางลบ																												
- น้อย	0	0.0	0	0.0	0	0.0	0	0.0	0	0.0	0	0.0	0	0.0	0	0.0	0	0.0	0	0.0	0	0.0	0	0.0	0	0.0	0	
- ปานกลาง	0	0.0	0	0.0	0	0.0	0	0.0	0	0.0	0	0.0	0	0.0	0	0.0	0	0.0	0	0.0	0	0.0	0	0.0	0	0.0	0	
- มาก	0	0.0	0	0.0	0	0.0	0	0.0	0	0.0	0	0.0	0	0.0	0	0.0	0	0.0	0	0.0	0	0.0	0	0.0	0	0.0	0	
รวม	0	0.0	0	0.0	0	0.0	0	0.0	0	0.0	0	0.0	0	0.0	0	0.0	0	0.0	0	0.0	0	0.0	0	0.0	0	0.0	0	
- ไม่ระบุ	0	0.0	0	0.0	0	0.0	0	0.0	0	0.0	0	0.0	0	0.0	0	0.0	0	0.0	0	0.0	0	0.0	0	0.0	0	0.0	0	
รวม	0	0.0	0	0.0	0	0.0	0	0.0	0	0.0	0	0.0	0	0.0	0	0.0	0	0.0	0	0.0	0	0.0	0	0.0	0	0.0	0	
5.4 ราคาที่ดิน/อสังหาริมทรัพย์																												
- ไม่ได้รับ	17	100.0	10	100.0	5	100.0	13	100.0	16	100.0	10	100.0	17	100.0	7	100.0	8	100.0	7	100.0	12	100.0	8	88.9	14	100.0	2	
- ได้รับ	0	0.0	0	0.0	0	0.0	0	0.0	0	0.0	0	0.0	0	0.0	0	0.0	0	0.0	0	0.0	0	0.0	1	11.1	0	0.0	0	
รวม	17	100.0	10	100.0	5	100.0	13	100.0	16	100.0	10	100.0	17	100.0	7	100.0	8	100.0	7	100.0	12	100.0	9	100.0	14	100.0	2	
ทางบวก																												
- น้อย	0	0.0	0	0.0	0	0.0	0	0.0	0	0.0	0	0.0	0	0.0	0	0.0	0	0.0	0	0.0	0	0.0	1	100.0	0	0.0	0	
- ปานกลาง	0	0.0	0	0.0	0	0.0	0	0.0	0	0.0	0	0.0	0	0.0	0	0.0	0	0.0	0	0.0	0	0.0	0	0.0	0	0.0	0	
- มาก	0	0.0	0	0.0	0	0.0	0	0.0	0	0.0	0	0.0	0	0.0	0	0.0	0	0.0	0	0.0	0	0.0	0	0.0	0	0.0	0	
รวม	0	0.0	0	0.0	0	0.0	0	0.0	0	0.0	0	0.0	0	0.0	0	0.0	0	0.0	0	0.0	0	0.0	1	100.0	0	0.0	0	
ทางลบ																												
- น้อย	0	0.0	0	0.0	0	0.0	0	0.0	0	0.0	0	0.0	0	0.0	0	0.0	0	0.0	0	0.0	0	0.0	0	0.0	0	0.0	0	
- ปานกลาง	0	0.0	0	0.0	0	0.0	0	0.0	0	0.0	0	0.0	0	0.0	0	0.0	0	0.0	0	0.0	0	0.0	0	0.0	0	0.0	0	
- มาก	0	0.0	0	0.0	0	0.0	0	0.0	0	0.0	0	0.0	0	0.0	0	0.0	0	0.0	0	0.0	0	0.0	0	0.0	0	0.0	0	
รวม	0	0.0	0	0.0	0	0.0	0	0.0	0	0.0	0	0.0	0	0.0	0	0.0	0	0.0	0	0.0	0	0.0	0	0.0	0	0.0	0	
- ไม่ระบุ	0	0.0	0	0.0	0	0.0	0	0.0	0	0.0	0	0.0	0	0.0	0	0.0	0	0.0	0	0.0	0	0.0	0	0.0	0	0.0	0	
รวม	0	0.0	0	0.0	0	0.0	0	0.0	0	0.0	0	0.0	0	0.0	0	0.0	0	0.0	0	0.0	0	0.0	0	0.0	0	0.0	0	
5.5 การส่งเสริม/สนับสนุนด้านการศึกษา																												
- ไม่ได้รับ	12	70.6	10	100.0	4	80.0	10	76.9	14	87.5	8	80.0	15	88.2	7	100.0	8	100.0	7	100.0	12	100.0	8	88.9	11	78.6	2	
- ได้รับ	5	29.4	0	0.0	1	20.0	3	23.1	2	12.5	2	20.0	2	11.8	0	0.0	0	0.0	0	0.0	0	0.0	1	11.1	3	21.4	0	
รวม	17	100.0	10	100.0	5	100.0	13	100.0	16	100.0	10	100.0	17	100.0	7	100.0	8	100.0	7	100.0	12	100.0	9	100.0	14	100.0	2	
ทางบวก																												
- น้อย	5	100.0	0	0.0	1	100.0	2	66.7	2	100.0	2	100.0	2	100.0	0	0.0	0	0.0	0	0.0	0	0.0	1	100.0	2	66.7	0	
- ปานกลาง	0	0.0	0	0.0	0	0.0	1	33.3	0	0.0	0	0.0	0	0.0	0	0.0	0	0.0	0	0.0	0	0.0	0	0.0	1	33.3	0	
- มาก	0	0.0	0	0.0	0	0.0	0	0.0	0	0.0	0	0.0	0	0.0	0	0.0	0	0.0	0	0.0	0	0.0	0	0.0	0	0.0	0	
รวม	5	100.0	0	0.0	1	100.0	3	100.0	2	100.0	2	100.0	2	100.0	0	0.0	0	0.0	0	0.0	0	0.0	1	100.0	3	100.0	0	
ทางลบ																												
- น้อย	0	0.0	0	0.0	0	0.0	0	0.0	0	0.0	0	0.0	0	0.0	0	0.0	0	0.0	0	0.0	0	0.0	0	0.0	0	0.0	0	
- ปานกลาง	0	0.0	0	0.0	0	0.0	0	0.0	0	0.0	0	0.0	0	0.0	0	0.0	0	0.0	0	0.0	0	0.0	0	0.0	0	0.0	0	
- มาก	0	0.0	0	0.0	0	0.0	0	0.0	0	0.0	0	0.0	0	0.0	0	0.0	0	0.0	0	0.0	0	0.0	0	0.0	0	0.0	0	
รวม	0	0.0	0	0.0	0	0.0	0	0.0	0	0.0	0	0.0	0	0.0	0	0.0	0	0.0	0	0.0	0	0.0	0	0.0	0	0.0	0	
- ไม่ระบุ	0	0.0	0	0.0	0	0.0	0	0.0	0	0.0	0	0.0	0	0.0	0	0.0	0	0.0	0	0.0	0	0.0	0	0.0	0	0.0	0	
รวม	0	0.0	0	0.0	0	0.0	0	0.0	0	0.0	0	0.0	0	0.0	0	0.0	0	0.0	0	0.0	0	0.0	0	0.0	0	0.0	0	
5.6 การส่งเสริม/สนับสนุนด้านสาธารณสุข																												
- ไม่ได้รับ	12	70.6	10	100.0	5	100.0	12	92.3	16	100.0	8	80.0	15	88.2	6	85.7	8	100.0	7	100.0	12	100.0	8	88.9	13	92.9	2	
- ได้รับ	5	29.4	0	0.0	0	0.0	1	7.7	0	0.0	2	20.0	2	11.8	1	14.3	0	0.0	0	0.0	0	0.0	1	11.1	1	7.1	0	
รวม	17	100.0	10	100.0	5	100.0	13	100.0	16	100.0	10	100.0	17	100.0	7	100.0	8	100.0	7	100.0	12	100.0	9	100.0	14	100.0	2	
ทางบวก																												
- น้อย	5	100.0	0	0.0	0	0.0	1	100.0	0	0.0	2	100.0	2	100.0	0	0.0	0	0.0	0	0.0	0	0.0	1	100.0	0	0.0	0	
- ปานกลาง	0	0.0	0	0.0	0	0.0	0	0.0	0	0.0	0	0.0	0	0.0	1	100.0	0	0.0	0	0.0	0	0.0	0	0.0	1	100.0	0	
- มาก	0	0.0	0	0.0	0	0.0	0	0.0	0	0.0	0	0.0	0	0.0	0	0.0	0	0.0	0	0.0	0	0.0	0	0.0	0	0.0	0	
รวม	5	100.0	0	0.0	0	0.0	1	100.0	0	0.0	2	100.0	2	100.0	1	100.0	0	0.0	0	0.0	0	0.0	1	100.0	1	100.0	0	
ทางลบ																												
- น้อย	0	0.0	0	0.0	0	0.0	0	0.0	0	0.0	0	0.0	0	0.0	0	0.0	0	0.0	0	0.0	0	0.0	0	0.0	0	0.0	0	
- ปานกลาง	0	0.0	0	0.0	0	0.0	0	0.0	0	0.0	0	0.0	0	0.0	0	0.0	0	0.0	0	0.0	0	0.0	0	0.0	0	0.0	0	
- มาก	0	0.0	0	0.0	0	0.0	0	0.0	0	0.0	0	0.0	0	0.0	0	0.0	0	0.0	0	0.0	0	0.0	0	0.0	0	0.0	0	
รวม	0	0.0	0	0.0	0	0.0	0	0.0	0	0.0	0	0.0	0	0.0	0	0.0	0	0.0	0	0.0	0	0.0	0	0.0	0	0.0	0	
- ไม่ระบุ	0	0.0	0	0.0	0	0.0	0	0.0	0	0.0	0	0.0	0	0.0	0	0.0	0	0.0	0	0.0	0	0.0	0	0.0	0	0.0	0	
รวม	0	0.0	0	0.0	0	0.0	0	0.0	0	0.0	0	0.0	0	0.0	0	0.0	0	0.0	0	0.0	0	0.0	0	0.0	0	0.0	0	

รายการ	ตำบลดอนทราย												ตำบลบ้านฆ้อง						ตำบลบ้านสิงห์																				
	หมู่ 2		หมู่ 3		หมู่ 4		หมู่ 5		หมู่ 6		หมู่ 7		หมู่ 4		หมู่ 5		หมู่ 9		หมู่ 3		หมู่ 4		หมู่ 5		หมู่ 6		หมู่ 7		หมู่ 8		หมู่ 9		หมู่ 10		หมู่ 1		หมู่ 2		หมู่
	บ้านบางลาน		บ้านน้อย		บ้านวังลึก		บ้านดอนทราย		บ้านท่ามะขาม		บ้านท่ามะขาม		บ้านดีบอน		บ้านเก่า		บ้านแจ่มใส		บ้านหนองอ้อ		บ้านสิงห์		บ้านสิงห์		บ้านค่าน		บ้านกำแพงเหนือ		บ้านกำแพงใต้		บ้านโรงหีบ		บ้านน้ำพัก		บ้านวังลึก		บ้านเกาะสมบูรณ์		บ้านเจ
	จำนวน	ร้อยละ	จำนวน	ร้อยละ	จำนวน	ร้อยละ	จำนวน	ร้อยละ	จำนวน	ร้อยละ	จำนวน	ร้อยละ	จำนวน	ร้อยละ	จำนวน	ร้อยละ	จำนวน	ร้อยละ	จำนวน	ร้อยละ	จำนวน	ร้อยละ	จำนวน	ร้อยละ	จำนวน	ร้อยละ	จำนวน	ร้อยละ	จำนวน	ร้อยละ	จำนวน	ร้อยละ	จำนวน	ร้อยละ	จำนวน	ร้อยละ	จำนวน	ร้อยละ	จำนวน
	6	100.0	8	100.0	10	100.0	12	100.0	5	100.0	8	100.0	17	100.0	10	100.0	5	100.0	13	100.0	16	100.0	10	100.0	17	100.0	7	100.0	8	100.0	7	100.0	12	100.0	9	100.0	14	100.0	2
5.7 การส่งเสริมสนับสนุนด้านศาสนา/วัฒนธรรม																																							
- ไม่ได้รับ	6	100.0	8	100.0	10	100.0	11	91.7	5	100.0	7	87.5	13	76.5	10	100.0	4	80.0	11	84.6	16	100.0	8	80.0	16	94.1	7	100.0	8	100.0	7	100.0	12	100.0	8	88.9	13	92.9	2
- ได้รับ	0	0.0	0	0.0	0	0.0	1	8.3	0	0.0	1	12.5	4	23.5	0	0.0	1	20.0	2	15.4	0	0.0	2	20.0	1	5.9	0	0.0	0	0.0	0	0.0	0	0.0	1	11.1	1	7.1	0
รวม	6	100.0	8	100.0	10	100.0	12	100.0	5	100.0	8	100.0	17	100.0	10	100.0	5	100.0	13	100.0	16	100.0	10	100.0	17	100.0	7	100.0	8	100.0	7	100.0	12	100.0	9	100.0	14	100.0	2
ทางบวก																																							
- น้อย	0	0.0	0	0.0	0	0.0	1	100.0	0	0.0	1	100.0	4	100.0	0	0.0	1	100.0	1	50.0	0	0.0	2	100.0	1	100.0	0	0.0	0	0.0	0	0.0	0	0.0	1	100.0	0	0.0	0
- ปานกลาง	0	0.0	0	0.0	0	0.0	0	0.0	0	0.0	0	0.0	0	0.0	0	0.0	0	0.0	1	50.0	0	0.0	0	0.0	0	0.0	0	0.0	0	0.0	0	0.0	0	0.0	0	0.0	1	100.0	0
- มาก	0	0.0	0	0.0	0	0.0	0	0.0	0	0.0	0	0.0	0	0.0	0	0.0	0	0.0	0	0.0	0	0.0	0	0.0	0	0.0	0	0.0	0	0.0	0	0.0	0	0.0	0	0.0	0	0.0	0
รวม	0	0.0	0	0.0	0	0.0	1	100.0	0	0.0	1	100.0	4	100.0	0	0.0	1	100.0	2	100.0	0	0.0	2	100.0	1	100.0	0	0.0	0	0.0	0	0.0	0	0.0	1	100.0	1	100.0	0
ทางลบ																																							
- น้อย	0	0.0	0	0.0	0	0.0	0	0.0	0	0.0	0	0.0	0	0.0	0	0.0	0	0.0	0	0.0	0	0.0	0	0.0	0	0.0	0	0.0	0	0.0	0	0.0	0	0.0	0	0.0	0	0.0	0
- ปานกลาง	0	0.0	0	0.0	0	0.0	0	0.0	0	0.0	0	0.0	0	0.0	0	0.0	0	0.0	0	0.0	0	0.0	0	0.0	0	0.0	0	0.0	0	0.0	0	0.0	0	0.0	0	0.0	0	0.0	0
- มาก	0	0.0	0	0.0	0	0.0	0	0.0	0	0.0	0	0.0	0	0.0	0	0.0	0	0.0	0	0.0	0	0.0	0	0.0	0	0.0	0	0.0	0	0.0	0	0.0	0	0.0	0	0.0	0	0.0	0
รวม	0	0.0	0	0.0	0	0.0	0	0.0	0	0.0	0	0.0	0	0.0	0	0.0	0	0.0	0	0.0	0	0.0	0	0.0	0	0.0	0	0.0	0	0.0	0	0.0	0	0.0	0	0.0	0	0.0	0
- ไม่ระบุ	0	0.0	0	0.0	0	0.0	0	0.0	0	0.0	0	0.0	0	0.0	0	0.0	0	0.0	0	0.0	0	0.0	0	0.0	0	0.0	0	0.0	0	0.0	0	0.0	0	0.0	0	0.0	0	0.0	0
รวม	0	0.0	0	0.0	0	0.0	0	0.0	0	0.0	0	0.0	0	0.0	0	0.0	0	0.0	0	0.0	0	0.0	0	0.0	0	0.0	0	0.0	0	0.0	0	0.0	0	0.0	0	0.0	0	0.0	0
5.8 การจัดการด้านความปลอดภัย																																							
- ไม่ได้รับ	3	50.0	2	25.0	4	40.0	3	25.0	2	40.0	2	25.0	5	29.4	5	50.0	2	40.0	7	53.8	10	62.5	4	40.0	11	64.7	4	57.1	5	62.5	4	57.1	6	50.0	4	44.4	9	64.3	1
- ได้รับ	3	50.0	6	75.0	6	60.0	9	75.0	3	60.0	6	75.0	12	70.6	5	50.0	3	60.0	6	46.2	6	37.5	6	60.0	6	35.3	3	42.9	3	37.5	3	42.9	6	50.0	5	55.6	5	35.7	1
รวม	6	100.0	8	100.0	10	100.0	12	100.0	5	100.0	8	100.0	17	100.0	10	100.0	5	100.0	13	100.0	16	100.0	10	100.0	17	100.0	7	100.0	8	100.0	7	100.0	12	100.0	9	100.0	14	100.0	2
ทางบวก																																							
- น้อย	0	0.0	0	0.0	0	0.0	0	0.0	0	0.0	0	0.0	0	0.0	0	0.0	0	0.0	0	0.0	0	0.0	0	0.0	1	16.7	0	0.0	1	33.3	0	0.0	0	0.0	0	0.0	0	0.0	0
- ปานกลาง	1	33.3	4	66.7	6	100.0	6	66.7	1	33.3	6	100.0	10	83.3	4	80.0	2	66.7	6	100.0	6	100.0	6	100.0	5	83.3	2	66.7	0	0.0	2	66.7	3	50.0	4	80.0	3	60.0	1
- มาก	2	66.7	2	33.3	0	0.0	3	33.3	2	66.7	0	0.0	2	16.7	1	20.0	1	33.3	0	0.0	0	0.0	0	0.0	0	0.0	1	33.3	2	66.7	1	33.3	3	50.0	1	20.0	2	40.0	0
รวม	3	100.0	6	100.0	6	100.0	9	100.0	3	100.0	6	100.0	12	100.0	5	100.0	3	100.0	6	100.0	6	100.0	6	100.0	6	100.0	3	100.0	3	100.0	3	100.0	6	100.0	5	100.0	5	100.0	1
ทางลบ																																							
- น้อย	0	0.0	0	0.0	0	0.0	0	0.0	0	0.0	0	0.0	0	0.0	0	0.0	0	0.0	0	0.0	0	0.0	0	0.0	0	0.0	0	0.0	0	0.0	0	0.0	0	0.0	0	0.0	0	0.0	0
- ปานกลาง	0	0.0	0	0.0	0	0.0	0	0.0	0	0.0	0	0.0	0	0.0	0	0.0	0	0.0	0	0.0	0	0.0	0	0.0	0	0.0	0	0.0	0	0.0	0	0.0	0	0.0	0	0.0	0	0.0	0
- มาก	0	0.0	0	0.0	0	0.0	0	0.0	0	0.0	0	0.0	0	0.0	0	0.0	0	0.0	0	0.0	0	0.0	0	0.0	0	0.0	0	0.0	0	0.0	0	0.0	0	0.0	0	0.0	0	0.0	0
รวม	0	0.0	0	0.0	0	0.0	0	0.0	0	0.0	0	0.0	0	0.0	0	0.0	0	0.0	0	0.0	0	0.0	0	0.0	0	0.0	0	0.0	0	0.0	0	0.0	0	0.0	0	0.0	0	0.0	0
- ไม่ระบุ	0	0.0	0	0.0	0	0.0	0	0.0	0	0.0	0	0.0	0	0.0	0	0.0	0	0.0	0	0.0	0	0.0	0	0.0	0	0.0	0	0.0	0	0.0	0	0.0	0	0.0	0	0.0	0	0.0	0
รวม	0	0.0	0	0.0	0	0.0	0	0.0	0	0.0	0	0.0	0	0.0	0	0.0	0	0.0	0	0.0	0	0.0	0	0.0	0	0.0	0	0.0	0	0.0	0	0.0	0	0.0	0	0.0	0	0.0	0
5.9 สุขภาพ																																							
- ไม่ได้รับ	6	100.0	8	100.0	10	100.0	11	91.7	5	100.0	7	87.5	16	94.1	10	100.0	5	100.0	12	92.3	16	100.0	10	100.0	17	100.0	7	100.0	8	100.0	7	100.0	12	100.0	7	77.8	12	85.7	2
- ได้รับ	0	0.0	0	0.0	0	0.0	1	8.3	0	0.0	1	12.5	1	5.9	0	0.0	0	0.0	1	7.7	0	0.0	0	0.0	0	0.0	0	0.0	0	0.0	0	0.0	0	0.0	2	22.2	2	14.3	0
รวม	6	100.0	8	100.0	10	100.0	12	100.0	5	100.0	8	100.0	17	100.0	10	100.0	5	100.0	13	100.0	16	100.0	10	100.0	17	100.0	7	100.0	8	100.0	7	100.0	12	100.0	9	100.0	14	100.0	2
ทางบวก																																							
- น้อย	0	0.0	0	0.0	0	0.0	1	100.0	0	0.0	1	100.0	1	100.0	0	0.0	0	0.0	1	100.0	0	0.0	0	0.0	0	0.0	0	0.0	0	0.0	0	0.0	0	0.0	1	50.0	2	100.0	0
- ปานกลาง	0	0.0	0	0.0	0	0.0	0	0.0	0	0.0	0	0.0	0	0.0	0	0.0	0	0.0	0	0.0	0	0.0	0	0.0	0	0.0	0	0.0	0	0.0	0	0.0	0	0.0	1	50.0	0	0.0	0
- มาก	0	0.0	0	0.0	0	0.0	0	0.0	0	0.0	0	0.0	0	0.0	0	0.0	0	0.0	0	0.0	0	0.0	0	0.0	0	0.0	0	0.0	0	0.0	0	0.0	0	0.0	0	0.0	0	0.0	0
รวม	0	0.0	0	0.0	0	0.0	1	100.0	0	0.0	1	100.0	1	100.0	0	0.0	0	0.0	1	100.0	0	0.0	0	0.0	0	0.0	0	0.0	0	0.0	0	0.0	0	0.0	2	100.0	2	100.0	0
ทางลบ																																							
- น้อย	0	0.0	0	0.0	0	0.0	0	0.0	0	0.0	0	0.0	0	0.0	0	0.0	0	0.0	0	0.0	0	0.0	0	0.0	0	0.0	0	0.0	0	0.0	0	0.0	0	0.0	0	0.0	0	0.0	0
- ปานกลาง	0	0.0	0	0.0	0	0.0	0	0.0	0	0.0	0	0.0	0	0.0	0	0.0	0	0.0	0	0.0	0	0.0	0	0.0	0	0.0	0	0.0	0	0.0	0	0.0	0	0.0	0	0.0	0	0.0	0
- มาก	0	0.0	0	0.0	0	0.0	0	0.0	0	0.0	0	0.0	0	0.0	0	0.0	0	0.0	0	0.0	0	0.0	0	0.0	0	0.0	0	0.0	0	0.0	0	0.0	0	0.0	0	0.0	0	0.0	0
รวม	0	0.0	0	0.0	0	0.0	0	0.0	0	0.0	0	0.0	0	0.0	0	0.0	0	0.0	0	0.0	0	0.0	0	0.0	0	0.0	0	0.0	0	0.0	0	0.0	0	0.0	0	0.0	0	0.0	0
- ไม่ระบุ	0	0.0	0	0.0	0	0.0	0	0.0	0	0.0	0	0.0	0	0.0	0	0.0	0	0.0	0	0.0	0	0.0	0	0.0	0	0.0	0	0.0	0	0.0	0	0.0	0	0.0	0	0.0	0	0.0	0
รวม	0	0.0	0	0.0	0	0.0	0	0.0	0	0.0	0	0.0	0	0.0	0	0.0	0	0.0	0	0.0	0	0.0	0	0.0	0	0.0	0	0.0	0	0.0	0	0.0	0	0.0	0	0.0	0	0.0	0
ตอนที่ 6 ปัญหาด้านสิ่งแวดล้อมที่ได้รับจากการพัฒนาโครงการในรอบปัจจุบัน																																							
รายการ																																							
6.1 ฝุ่นละออง																																							
- ไม่ได้รับ	6	100.0	8	100.0	10	100.0	12	100.0	5	100.0	8	100.0	17	100.0	10	100.0	5	100.0	13	100.0	16	100.0	10	100.0	17	100.0	7	100.0	8	100.0	7	100.0	12	100.0	9	100.0	14	100.0	2
- ได้รับ	0	0.0	0	0.0	0	0.0	0	0.0	0	0.0	0	0.0	0	0.0	0	0.0	0	0.0	0	0.0	0	0.0	0	0.0	0	0.0	0	0.0	0	0.0	0	0.0	0	0.0	0	0.0	0	0.0	0
รวม	6	100.0	8	100.0	10	100.0	12	100.0	5	100.0	8	100.0	17	100.0	10	100.0	5	100.0	13	100.0	16	100.0	10	100.0	17	100.0	7	100.0	8	100.0	7	100.0	12	100.0	9	100.0	14	100.0	2
ระดับ																																							
- น้อย	0	0.0	0	0.0	0	0.0	0	0.0	0	0.0	0	0.0	0	0.0	0	0.0	0	0.0	0	0.0	0	0.0	0	0.0	0	0.0	0	0.0	0	0.0	0	0.0	0	0.0	0	0.0	0	0.0	0
- ปานกลาง	0	0.0	0	0.0	0	0.0	0	0.0	0	0.0	0	0.0	0	0.0	0	0.0	0	0.0	0	0.0	0	0.0	0	0.0	0	0.0	0	0.0	0	0.0	0	0.0	0	0.0	0	0.0	0	0.0	0
- มาก	0	0.0	0	0.0	0	0.0	0	0.0	0	0.0	0	0.0	0	0.0	0	0.0	0	0.0	0	0.0	0	0.0	0	0.0	0	0.0	0	0.0	0	0.0	0	0.0	0	0.0	0	0.0	0	0.0	0
รวม	0	0.0	0	0.0	0	0.0	0	0.0	0	0.0	0	0.0	0	0.0	0	0.0	0	0.0	0	0.0	0	0.0	0	0.0	0	0.0	0	0.0	0	0.0	0	0.0	0	0.0	0	0.0	0	0.0	0
ระยะเวลา																																							
- บางเวลา	0	0.0	0	0.0	0	0.0	0	0.0	0	0.0	0	0.0	0	0.0	0	0.0	0	0.0	0	0.0	0	0.0	0	0.0	0	0.0	0	0.0	0	0.0	0	0.0	0	0.0	0	0.0	0	0.0	0
- ตลอดเวลา	0	0.0	0	0.0	0	0.0	0	0.0	0	0.0	0	0.0	0	0.0	0	0.0	0	0.0	0	0.0	0	0.0	0	0.0	0	0.0	0	0.0	0	0.0	0	0.0	0	0.0	0	0.0	0	0.0	0
รวม	0	0.0	0	0.0	0	0.0	0	0.0	0	0.0	0	0.0	0	0.0	0	0.0	0	0.0	0	0.0	0	0.0	0	0.0	0	0.0	0	0.0	0	0.0	0	0.0	0	0.0	0	0.0	0	0.0	0
- ระบุไม่ได้	0	0.0	0	0.0	0	0.0	0	0.0	0	0.0	0	0.0	0	0.0	0	0.0	0	0.0	0	0.0	0	0.0	0	0.0	0	0.0	0	0.0	0	0.0	0	0.0	0	0.0	0	0.0	0	0.0	0
รวม	0	0.0	0	0.0	0	0.0	0	0.0	0	0.0	0	0.0	0	0.0	0	0.0	0	0.0	0	0.0	0	0.0	0	0.0	0	0.0	0	0.0	0	0.0	0	0.0	0	0.0	0	0.0	0	0.0	0
6.2 เขม่า/ควัน																																							
- ไม่ได้รับ	6	100.0	8	100.0	10	100.0	12	100.0	5	100.0	8	100.0	17	100.0	10	100.0	5	100.0	13	100.0	16	100.0	10	100.0	17	100.0	7	100.0	8	100.0	7	100.0	12	100.0	9	100.0	14	100.0	2
- ได้รับ	0	0.0	0	0.0	0	0.0	0	0.0	0	0.0	0	0.0	0	0.0	0	0.0	0	0.0	0	0.0	0	0.0	0	0.0	0	0.0	0	0.0	0	0.0	0	0.0	0	0.0	0	0.0	0	0.0	0
รวม	6	100.0	8	100.0	10	100.0	12	100.0	5	100.0	8	100.0	17	100.0	10	100.0	5	100.0	13	100.0	16	100.0	10	100.0	17	100.0	7	100.0	8	100.0	7	100.0	12	100.0	9	100.0	14	100.0	2
ระดับ																																							
- น้อย	0	0.0	0	0.0	0	0.0	0	0.0	0	0.0	0	0.0	0	0.0	0	0.0	0	0.0	0	0.0	0	0.0	0	0.0	0	0.0	0	0.0	0	0.0	0	0.0	0	0.0	0	0.0	0	0.0	0
- ปานกลาง	0	0.0	0	0.0	0	0.0	0	0.0	0	0.0	0	0.0	0	0.0	0	0.0	0	0.0	0	0.0	0	0.0	0	0.0	0	0.0	0	0.0	0	0.0	0	0.0	0	0.0	0	0.0	0	0.0	0
- มาก	0	0.0	0	0.0	0	0.0	0	0.0	0	0.0	0	0.0	0	0.0	0	0.0	0	0.0	0	0.0	0	0.0	0	0.0	0	0.0	0	0.0	0	0.0	0	0.0	0	0.0	0	0.0	0	0.0	0
รวม	0	0.0	0	0.0	0	0.0	0	0.0	0	0.0	0	0.0	0	0.0	0	0.0	0	0.0	0	0.0	0	0.0	0	0.0	0	0.0	0	0.0	0	0.0	0	0.0	0	0.0	0	0.0	0	0.0	0
ระยะเวลา																																							
- บางเวลา	0	0.0	0	0.0	0	0.0	0	0.0	0	0.0	0	0.0	0	0.0	0	0.0	0	0.0	0	0.0	0	0.0	0	0.0	0	0.0	0	0.0	0	0.0	0	0.0	0	0.0	0	0.0	0	0.0	0
- ตลอดเวลา	0	0.0	0	0.0	0	0.0	0	0.0	0	0.0	0	0.0	0	0.0	0	0.0	0	0.0	0	0.0	0	0.0	0	0.0	0	0.0	0	0.0	0	0.0	0	0.0	0	0.0	0	0.0	0	0.0	0
รวม	0	0.0	0	0.0	0	0.0	0	0.0	0	0.0	0	0.0	0	0.0	0	0.0	0	0.0	0	0.0	0	0.0	0	0.0	0	0.0	0	0.0	0	0.0	0	0.0	0	0.0	0	0.0	0	0.0	0
- ระบุไม่ได้	0	0.0	0	0.0	0	0.0	0	0.0	0	0.0	0	0.0	0	0.0	0	0.0	0	0.0	0	0.0	0	0.0	0	0.0	0	0.0	0	0.0	0	0.0	0	0.0	0	0.0	0	0.0	0	0.0	0
รวม	0	0.0	0	0.0	0	0.0	0	0.0	0	0.0	0	0.0	0	0.0	0	0.0	0	0.0	0	0.0	0	0.0	0	0.0	0	0.0	0	0.0	0	0.0	0	0.0	0	0.0	0	0.0	0	0.0	0
6.3 ระดับเสียง/เสียงรบกวน																																							
- ไม่ได้รับ	6	100.0	8	100.0	10	100.0	12	100.0	5	100.0	8	100.0	17	100.0	10	100.0	5	100.0	13	100.0	16	100.0	10	100.0	17	100.0	7	100.0	8	100.0	7	100.0	12	100.0	9	100.0	14	100.0	2
- ได้รับ	0	0.0	0	0.0	0	0.0	0	0.0	0	0.0	0	0.0	0	0.0	0	0.0	0	0.0	0	0.0	0	0.0	0	0.0	0	0.0	0	0.0	0	0.0	0	0.0	0	0.0	0	0.0	0	0.0	0

รายการ	ตำบลดอนทราย											
	หมู่ 2		หมู่ 3		หมู่ 4		หมู่ 5		หมู่ 6		หมู่ 7	
	บ้านบางตาน		บ้านน้อย		บ้านวังลึก		บ้านดอนทราย		บ้านท่าระชาม		บ้านท่าระชาม	
	จำนวน	ร้อยละ	จำนวน	ร้อยละ	จำนวน	ร้อยละ	จำนวน	ร้อยละ	จำนวน	ร้อยละ	จำนวน	ร้อยละ
	6	100.0	8	100.0	10	100.0	12	100.0	5	100.0	8	100.0
รวม	6	100.0	8	100.0	10	100.0	12	100.0	5	100.0	8	100.0
ระดับ												
- น้อย	0	0.0	0	0.0	0	0.0	0	0.0	0	0.0	0	0.0
- ปานกลาง	0	0.0	0	0.0	0	0.0	0	0.0	0	0.0	0	0.0
- มาก	0	0.0	0	0.0	0	0.0	0	0.0	0	0.0	0	0.0
รวม	0	0.0	0	0.0	0	0.0	0	0.0	0	0.0	0	0.0
ระยะเวลา												
- บางเวลา	0	0.0	0	0.0	0	0.0	0	0.0	0	0.0	0	0.0
- ตลอดเวลา	0	0.0	0	0.0	0	0.0	0	0.0	0	0.0	0	0.0
รวม	0	0.0	0	0.0	0	0.0	0	0.0	0	0.0	0	0.0
- วะบุไม่ได้	0	0.0	0	0.0	0	0.0	0	0.0	0	0.0	0	0.0
รวม	0	0.0	0	0.0	0	0.0	0	0.0	0	0.0	0	0.0
6.4 ความตั้นตะเทือน												
- ไม่ได้รับ	6	100.0	8	100.0	10	100.0	12	100.0	5	100.0	8	100.0
- ได้รับ	0	0.0	0	0.0	0	0.0	0	0.0	0	0.0	0	0.0
รวม	6	100.0	8	100.0	10	100.0	12	100.0	5	100.0	8	100.0
ระดับ												
- น้อย	0	0.0	0	0.0	0	0.0	0	0.0	0	0.0	0	0.0
- ปานกลาง	0	0.0	0	0.0	0	0.0	0	0.0	0	0.0	0	0.0
- มาก	0	0.0	0	0.0	0	0.0	0	0.0	0	0.0	0	0.0
รวม	0	0.0	0	0.0	0	0.0	0	0.0	0	0.0	0	0.0
ระยะเวลา												
- บางเวลา	0	0.0	0	0.0	0	0.0	0	0.0	0	0.0	0	0.0
- ตลอดเวลา	0	0.0	0	0.0	0	0.0	0	0.0	0	0.0	0	0.0
รวม	0	0.0	0	0.0	0	0.0	0	0.0	0	0.0	0	0.0
- วะบุไม่ได้	0	0.0	0	0.0	0	0.0	0	0.0	0	0.0	0	0.0
รวม	0	0.0	0	0.0	0	0.0	0	0.0	0	0.0	0	0.0
6.5 น้ำเสีย												
- ไม่ได้รับ	6	100.0	8	100.0	10	100.0	12	100.0	5	100.0	8	100.0
- ได้รับ	0	0.0	0	0.0	0	0.0	0	0.0	0	0.0	0	0.0
รวม	6	100.0	8	100.0	10	100.0	12	100.0	5	100.0	8	100.0
ระดับ												
- น้อย	0	0.0	0	0.0	0	0.0	0	0.0	0	0.0	0	0.0
- ปานกลาง	0	0.0	0	0.0	0	0.0	0	0.0	0	0.0	0	0.0
- มาก	0	0.0	0	0.0	0	0.0	0	0.0	0	0.0	0	0.0
รวม	0	0.0	0	0.0	0	0.0	0	0.0	0	0.0	0	0.0
ระยะเวลา												
- บางเวลา	0	0.0	0	0.0	0	0.0	0	0.0	0	0.0	0	0.0
- ตลอดเวลา	0	0.0	0	0.0	0	0.0	0	0.0	0	0.0	0	0.0
รวม	0	0.0	0	0.0	0	0.0	0	0.0	0	0.0	0	0.0
- วะบุไม่ได้	0	0.0	0	0.0	0	0.0	0	0.0	0	0.0	0	0.0
รวม	0	0.0	0	0.0	0	0.0	0	0.0	0	0.0	0	0.0
6.6 น้ำท่วม/การระบายน้ำ												
- ไม่ได้รับ	6	100.0	8	100.0	10	100.0	12	100.0	5	100.0	8	100.0
- ได้รับ	0	0.0	0	0.0	0	0.0	0	0.0	0	0.0	0	0.0
รวม	6	100.0	8	100.0	10	100.0	12	100.0	5	100.0	8	100.0
ระดับ												
- น้อย	0	0.0	0	0.0	0	0.0	0	0.0	0	0.0	0	0.0
- ปานกลาง	0	0.0	0	0.0	0	0.0	0	0.0	0	0.0	0	0.0
- มาก	0	0.0	0	0.0	0	0.0	0	0.0	0	0.0	0	0.0
รวม	0	0.0	0	0.0	0	0.0	0	0.0	0	0.0	0	0.0
ระยะเวลา												
- บางเวลา	0	0.0	0	0.0	0	0.0	0	0.0	0	0.0	0	0.0
- ตลอดเวลา	0	0.0	0	0.0	0	0.0	0	0.0	0	0.0	0	0.0
รวม	0	0.0	0	0.0	0	0.0	0	0.0	0	0.0	0	0.0
- วะบุไม่ได้	0	0.0	0	0.0	0	0.0	0	0.0	0	0.0	0	0.0
รวม	0	0.0	0	0.0	0	0.0	0	0.0	0	0.0	0	0.0

รายการ	ตำบลบ้านต้อง					
	หมู่ 4		หมู่ 5		หมู่ 9	
	บ้านดีบอน		บ้านเก่า		บ้านแง่มไส	
	จำนวน	ร้อยละ	จำนวน	ร้อยละ	จำนวน	ร้อยละ
	17	100.0	10	100.0	5	100.0
รวม	17	100.0	10	100.0	5	100.0
ระดับ						
- น้อย	0	0.0	0	0.0	0	0.0
- ปานกลาง	0	0.0	0	0.0	0	0.0
- มาก	0	0.0	0	0.0	0	0.0
รวม	0	0.0	0	0.0	0	0.0
ระยะเวลา						
- บางเวลา	0	0.0	0	0.0	0	0.0
- ตลอดเวลา	0	0.0	0	0.0	0	0.0
รวม	0	0.0	0	0.0	0	0.0
- วะบุไม่ได้	0	0.0	0	0.0	0	0.0
รวม	0	0.0	0	0.0	0	0.0
6.4 ความตั้นตะเทือน						
- ไม่ได้รับ	17	100.0	10	100.0	5	100.0
- ได้รับ	0	0.0	0	0.0	0	0.0
รวม	17	100.0	10	100.0	5	100.0
ระดับ						
- น้อย	0	0.0	0	0.0	0	0.0
- ปานกลาง	0	0.0	0	0.0	0	0.0
- มาก	0	0.0	0	0.0	0	0.0
รวม	0	0.0	0	0.0	0	0.0
ระยะเวลา						
- บางเวลา	0	0.0	0	0.0	0	0.0
- ตลอดเวลา	0	0.0	0	0.0	0	0.0
รวม	0	0.0	0	0.0	0	0.0
- วะบุไม่ได้	0	0.0	0	0.0	0	0.0
รวม	0	0.0	0	0.0	0	0.0
6.5 น้ำเสีย						
- ไม่ได้รับ	17	100.0	10	100.0	5	100.0
- ได้รับ	0	0.0	0	0.0	0	0.0
รวม	17	100.0	10	100.0	5	100.0
ระดับ						
- น้อย	0	0.0	0	0.0	0	0.0
- ปานกลาง	0	0.0	0	0.0	0	0.0
- มาก	0	0.0	0	0.0	0	0.0
รวม	0	0.0	0	0.0	0	0.0
ระยะเวลา						
- บางเวลา	0	0.0	0	0.0	0	0.0
- ตลอดเวลา	0	0.0	0	0.0	0	0.0
รวม	0	0.0	0	0.0	0	0.0
- วะบุไม่ได้	0	0.0	0	0.0	0	0.0
รวม	0	0.0	0	0.0	0	0.0
6.6 น้ำท่วม/การระบายน้ำ						
- ไม่ได้รับ	17	100.0	10	100.0	5	100.0
- ได้รับ	0	0.0	0	0.0	0	0.0
รวม	17	100.0	10	100.0	5	100.0
ระดับ						
- น้อย	0	0.0	0	0.0	0	0.0
- ปานกลาง	0	0.0	0	0.0	0	0.0
- มาก	0	0.0	0	0.0	0	0.0
รวม	0	0.0	0	0.0	0	0.0
ระยะเวลา						
- บางเวลา	0	0.0	0	0.0	0	0.0
- ตลอดเวลา	0	0.0	0	0.0	0	0.0
รวม	0	0.0	0	0.0	0	0.0
- วะบุไม่ได้	0	0.0	0	0.0	0	0.0
รวม	0	0.0	0	0.0	0	0.0

รายการ	ตำบลบ้านสิงห์																					
	หมู่ 3		หมู่ 4		หมู่ 5		หมู่ 6		หมู่ 7		หมู่ 8		หมู่ 9		หมู่ 10							
	บ้านหนองอ้อ		บ้านสิงห์		บ้านสิงห์		บ้านด่าน		บ้านกำแพงเหนือ		บ้านกำแพงใต้		บ้านโรงฟืบ		บ้านน้ำพัก							
	จำนวน	ร้อยละ	จำนวน	ร้อยละ	จำนวน	ร้อยละ	จำนวน	ร้อยละ	จำนวน	ร้อยละ	จำนวน	ร้อยละ	จำนวน	ร้อยละ	จำนวน	ร้อยละ						
	13	100.0	16	100.0	10	100.0	17	100.0	7	100.0	8	100.0	7	100.0	12	100.0						
รวม	13	100.0	16	100.0	10	100.0	17	100.0	7	100.0	8	100.0	7	100.0	12	100.0						
ระดับ																						
- น้อย	0	0.0	0	0.0	0	0.0	0	0.0	0	0.0	0	0.0	0	0.0	0	0.0						
- ปานกลาง	0	0.0	0	0.0	0	0.0	0	0.0	0	0.0	0	0.0	0	0.0	0	0.0						
- มาก	0	0.0	0	0.0	0	0.0	0	0.0	0	0.0	0	0.0	0	0.0	0	0.0						
รวม	0	0.0	0	0.0	0	0.0	0	0.0	0	0.0	0	0.0	0	0.0	0	0.0						
ระยะเวลา																						
- บางเวลา	0	0.0	0	0.0	0	0.0	0	0.0	0	0.0	0	0.0	0	0.0	0	0.0						
- ตลอดเวลา	0	0.0	0	0.0	0	0.0	0	0.0	0	0.0	0	0.0	0	0.0	0	0.0						
รวม	0	0.0	0	0.0	0	0.0	0	0.0	0	0.0	0	0.0	0	0.0	0	0.0						
- วะบุไม่ได้	0	0.0	0	0.0	0	0.0	0	0.0	0	0.0	0	0.0	0	0.0	0	0.0						
รวม	0	0.0	0	0.0	0	0.0	0	0.0	0	0.0	0	0.0	0	0.0	0	0.0						
6.4 ความตั้นตะเทือน																						
- ไม่ได้รับ	13	100.0	16	100.0	10	100.0	17	100.0	7	100.0	8	100.0	7	100.0	12	100.0						
- ได้รับ	0	0.0	0	0.0	0	0.0	0	0.0	0	0.0	0	0.0	0	0.0	0	0.0						
รวม	13	100.0	16	100.0	10	100.0	17	100.0	7	100.0	8	100.0	7	100.0	12	100.0						
ระดับ																						
- น้อย	0	0.0	0	0.0	0	0.0	0	0.0	0	0.0	0	0.0	0	0.0	0	0.0						
- ปานกลาง	0	0.0	0	0.0	0	0.0	0	0.0	0	0.0	0	0.0	0	0.0	0	0.0						
- มาก	0	0.0	0	0.0	0	0.0	0	0.0	0	0.0	0	0.0	0	0.0	0	0.0						
รวม	0	0.0	0	0.0	0	0.0	0	0.0	0	0.0	0	0.0	0	0.0	0	0.0						
ระยะเวลา																						
- บางเวลา	0	0.0	0	0.0	0	0.0	0	0.0	0	0.0	0	0.0	0	0.0	0	0.0						
- ตลอดเวลา	0	0.0	0	0.0	0	0.0	0	0.0	0	0.0	0	0.0	0	0.0	0	0.0						
รวม	0	0.0	0	0.0	0	0.0	0	0.0	0	0.0	0	0.0	0	0.0	0	0.0						
- วะบุไม่ได้	0	0.0	0	0.0	0	0.0	0	0.0	0	0.0	0	0.0	0	0.0	0	0.0						
รวม	0	0.0	0	0.0	0	0.0	0	0.0	0	0.0	0	0.0	0	0.0	0	0.0						
6.5 น้ำเสีย																						
- ไม่ได้รับ	13	100.0	16	100.0	10	100.0	17	100.0	7	100.0	8	100.0	7	100.0	12	100.0						
- ได้รับ	0	0.0	0	0.0	0	0.0	0	0.0	0	0.0	0	0.0	0	0.0	0	0.0						
รวม	13	100.0	16	100.0	10	100.0	17	100.0	7	100.0	8	100.0	7	100.0	12	100.0						
ระดับ																						
- น้อย	0	0.0	0	0.0	0	0.0	0	0.0	0	0.0	0	0.0	0	0.0	0	0.0						
- ปานกลาง	0	0.0	0	0.0	0	0.0	0	0.0	0	0.0	0	0.0	0	0.0	0	0.0						
- มาก	0	0.0	0	0.0	0	0.0	0	0.0	0	0.0	0	0.0	0	0.0	0	0.0						
รวม	0	0.0	0	0.0	0	0.0	0	0.0	0	0.0	0	0.0	0	0.0	0	0.0						
ระยะเวลา																						
- บางเวลา	0	0.0	0	0.0	0	0.0	0	0.0	0	0.0	0	0.0	0	0.0	0	0.0						
- ตลอดเวลา	0	0.0	0	0.0	0	0.0	0	0.0	0	0.0	0	0.0	0	0.0	0	0.0						
รวม	0	0.0	0	0.0	0	0.0	0	0.0	0	0.0	0	0.0	0	0.0	0	0.0						
- วะบุไม่ได้	0	0.0	0	0.0	0	0.0	0	0.0	0	0.0	0	0.0	0	0.0	0	0.0						
รวม	0	0.0	0	0.0	0	0.0	0	0.0	0	0.0	0	0.0	0	0.0	0	0.0						
6.6 น้ำท่วม/การระบายน้ำ																						
- ไม่ได้รับ	13	100.0	16	100.0	10	100.0	17	100.0	7	100.0	8	100.0	7	100.0	12	100.0						
- ได้รับ	0	0.0	0	0.0	0	0.0	0	0.0	0	0.0	0	0.0	0	0.0	0	0.0						
รวม	13	100.0	16	100.0	10	100.0	17	100.0	7	100.0	8	100.0	7	100.0	12	100.0						
ระดับ																						
- น้อย	0	0.0	0	0.0	0	0.0	0	0.0	0	0.0	0	0.0	0	0.0	0	0.0						
- ปานกลาง	0	0.0	0	0.0	0	0.0	0	0.0	0	0.0	0	0.0	0	0.0	0	0.0						
- มาก	0	0.0	0	0.0	0	0.0	0	0.0	0	0.0	0	0.0	0	0.0	0	0.0						
รวม	0	0.0	0	0.0	0	0.0	0	0.0	0	0.0	0	0.0	0	0.0	0	0.0						
ระยะเวลา																						
- บางเวลา	0	0.0	0	0.0	0	0.0	0	0.0	0	0.0	0	0.0	0	0.0	0	0.0						
- ตลอดเวลา	0	0.0	0	0.0	0	0.0	0	0.0	0	0.0	0	0.0	0	0.0	0	0.0						
รวม	0	0.0	0	0.0	0	0.0	0	0.0	0	0.0	0	0.0	0	0.0	0	0.0						
- วะบุไม่ได้	0	0.0	0	0.0	0	0.0	0	0.0	0	0.0	0	0.0	0	0.0	0	0.0						
รวม	0	0.0	0	0.0	0	0.0	0	0.0	0	0.0	0	0.0	0	0.0	0	0.0						

รายการ					
	หมู่ 1		หมู่ 2		หมู่
	บ้านวังลึก		บ้านเกาะสมบูรณ์		บ้านเจ็
	จำนวน	ร้อยละ	จำนวน	ร้อยละ	จำนวน
	9	100.0	14	100.0	2
รวม	9	100.0	14	100.0	2
ระดับ					
- น้อย	0	0.0	0	0.0	0
- ปานกลาง	0	0.0	0	0.0	0
- มาก	0	0.0	0	0.0	0
รวม	0	0.0	0	0.0	0
ระยะเวลา					
- บางเวลา	0	0.0	0	0.0	0
- ตลอดเวลา	0	0.0	0	0.0	0
รวม	0	0.0	0	0.0	0
- วะบุไม่ได้	0	0.0	0	0.0	0
รวม	0	0.0	0	0.0	0
6.4 ความตั้นตะเทือน					
- ไม่ได้รับ	9	100.0	14	100.0	2
- ได้รับ	0	0.0	0	0.0	0
รวม	9	100.0	14	100.0	2
ระดับ					
- น้อย	0	0.0	0	0.0	0
- ปานกลาง	0	0.0	0	0.0	0
- มาก	0	0.0	0	0.0	0
รวม	0	0.0	0	0.0	0
ระยะเวลา					
- บางเวลา	0	0.0	0	0.0	0
- ตลอดเวลา	0	0.0	0	0.0	0
รวม	0	0.0	0	0.0	0
- วะบุไม่ได้	0	0.0	0	0.0	0
รวม	0	0.0	0	0.0	0
6.5 น้ำเสีย					
- ไม่ได้รับ	9	100.0	14	100.0	2
- ได้รับ	0	0.0	0	0.0	0
รวม	9	100.0	14	100.0	2
ระดับ					
- น้อย	0	0.0	0	0.0	0
- ปานกลาง	0	0.0	0	0.0	0
- มาก	0	0.0	0	0.0	0
รวม	0	0.0	0	0.0	0
ระยะเวลา					
- บางเวลา	0	0.0	0	0.0	0
- ตลอดเวลา	0	0.0	0	0.0	0
รวม	0	0.0	0	0.0	0
- วะบุไม่ได้	0	0.0	0	0.0	0
รวม	0	0.0	0	0.0	0
6.6 น้ำท่วม/การระบายน้ำ					
- ไม่ได้รับ	9	100.0	14	100.0	2
- ได้รับ	0	0.0	0	0.0	0
รวม	9	100.0	14	100.0	2
ระดับ					
- น้อย	0	0.0	0	0.0	0
- ปานกลาง	0	0.0	0	0.0	0
- มาก	0	0.0	0	0.0	0
รวม	0	0.0	0	0.0	0
ระยะเวลา					
- บางเวลา	0	0.0	0	0.0	0
- ตลอดเวลา	0	0.0	0	0.0	0
รวม	0	0.0	0	0.0	0
- วะบุไม่ได้	0	0.0	0	0.0	0
รวม	0	0.0	0	0.0	0

รายการ	ตำบลดอนทราย												ตำบลบ้านฆ้อง					
	หมู่ 2		หมู่ 3		หมู่ 4		หมู่ 5		หมู่ 6		หมู่ 7		หมู่ 4		หมู่ 5		หมู่ 9	
	บ้านบางลาน		บ้านน้อย		บ้านวังลึก		บ้านดอนทราย		บ้านท่ามะขาม		บ้านท่ามะขาม		บ้านดีบอน		บ้านเก่า		บ้านแจ่มใส	
	จำนวน	ร้อยละ	จำนวน	ร้อยละ	จำนวน	ร้อยละ	จำนวน	ร้อยละ	จำนวน	ร้อยละ	จำนวน	ร้อยละ	จำนวน	ร้อยละ	จำนวน	ร้อยละ	จำนวน	ร้อยละ
	6	100.0	8	100.0	10	100.0	12	100.0	5	100.0	8	100.0	17	100.0	10	100.0	5	100.0
6.7 ขยะมูลฝอย/กากของเสีย																		
- ไม่ได้รับ	6	100.0	8	100.0	10	100.0	12	100.0	5	100.0	8	100.0	17	100.0	10	100.0	5	100.0
- ได้รับ	0	0.0	0	0.0	0	0.0	0	0.0	0	0.0	0	0.0	0	0.0	0	0.0	0	0.0
รวม	6	100.0	8	100.0	10	100.0	12	100.0	5	100.0	8	100.0	17	100.0	10	100.0	5	100.0
ระดับ																		
- น้อย	0	0.0	0	0.0	0	0.0	0	0.0	0	0.0	0	0.0	0	0.0	0	0.0	0	0.0
- ปานกลาง	0	0.0	0	0.0	0	0.0	0	0.0	0	0.0	0	0.0	0	0.0	0	0.0	0	0.0
- มาก	0	0.0	0	0.0	0	0.0	0	0.0	0	0.0	0	0.0	0	0.0	0	0.0	0	0.0
รวม	0	0.0	0	0.0	0	0.0	0	0.0	0	0.0	0	0.0	0	0.0	0	0.0	0	0.0
ระยะเวลา																		
- บางเวลา	0	0.0	0	0.0	0	0.0	0	0.0	0	0.0	0	0.0	0	0.0	0	0.0	0	0.0
- ตลอดเวลา	0	0.0	0	0.0	0	0.0	0	0.0	0	0.0	0	0.0	0	0.0	0	0.0	0	0.0
รวม	0	0.0	0	0.0	0	0.0	0	0.0	0	0.0	0	0.0	0	0.0	0	0.0	0	0.0
- ระบุไม่ได้	0	0.0	0	0.0	0	0.0	0	0.0	0	0.0	0	0.0	0	0.0	0	0.0	0	0.0
รวม	0	0.0	0	0.0	0	0.0	0	0.0	0	0.0	0	0.0	0	0.0	0	0.0	0	0.0
6.8 กลิ่นเหม็น																		
- ไม่ได้รับ	6	100.0	8	100.0	10	100.0	12	100.0	5	100.0	8	100.0	17	100.0	10	100.0	5	100.0
- ได้รับ	0	0.0	0	0.0	0	0.0	0	0.0	0	0.0	0	0.0	0	0.0	0	0.0	0	0.0
รวม	6	100.0	8	100.0	10	100.0	12	100.0	5	100.0	8	100.0	17	100.0	10	100.0	5	100.0
ระดับ																		
- น้อย	0	0.0	0	0.0	0	0.0	0	0.0	0	0.0	0	0.0	0	0.0	0	0.0	0	0.0
- ปานกลาง	0	0.0	0	0.0	0	0.0	0	0.0	0	0.0	0	0.0	0	0.0	0	0.0	0	0.0
- มาก	0	0.0	0	0.0	0	0.0	0	0.0	0	0.0	0	0.0	0	0.0	0	0.0	0	0.0
รวม	0	0.0	0	0.0	0	0.0	0	0.0	0	0.0	0	0.0	0	0.0	0	0.0	0	0.0
ระยะเวลา																		
- บางเวลา	0	0.0	0	0.0	0	0.0	0	0.0	0	0.0	0	0.0	0	0.0	0	0.0	0	0.0
- ตลอดเวลา	0	0.0	0	0.0	0	0.0	0	0.0	0	0.0	0	0.0	0	0.0	0	0.0	0	0.0
รวม	0	0.0	0	0.0	0	0.0	0	0.0	0	0.0	0	0.0	0	0.0	0	0.0	0	0.0
- ระบุไม่ได้	0	0.0	0	0.0	0	0.0	0	0.0	0	0.0	0	0.0	0	0.0	0	0.0	0	0.0
รวม	0	0.0	0	0.0	0	0.0	0	0.0	0	0.0	0	0.0	0	0.0	0	0.0	0	0.0
6.9 สภาพจราจร																		
- ไม่ได้รับ	6	100.0	8	100.0	10	100.0	12	100.0	5	100.0	8	100.0	17	100.0	10	100.0	5	100.0
- ได้รับ	0	0.0	0	0.0	0	0.0	0	0.0	0	0.0	0	0.0	0	0.0	0	0.0	0	0.0
รวม	6	100.0	8	100.0	10	100.0	12	100.0	5	100.0	8	100.0	17	100.0	10	100.0	5	100.0
ระดับ																		
- น้อย	0	0.0	0	0.0	0	0.0	0	0.0	0	0.0	0	0.0	0	0.0	0	0.0	0	0.0
- ปานกลาง	0	0.0	0	0.0	0	0.0	0	0.0	0	0.0	0	0.0	0	0.0	0	0.0	0	0.0
- มาก	0	0.0	0	0.0	0	0.0	0	0.0	0	0.0	0	0.0	0	0.0	0	0.0	0	0.0
รวม	0	0.0	0	0.0	0	0.0	0	0.0	0	0.0	0	0.0	0	0.0	0	0.0	0	0.0
ระยะเวลา																		
- บางเวลา	0	0.0	0	0.0	0	0.0	0	0.0	0	0.0	0	0.0	0	0.0	0	0.0	0	0.0
- ตลอดเวลา	0	0.0	0	0.0	0	0.0	0	0.0	0	0.0	0	0.0	0	0.0	0	0.0	0	0.0
รวม	0	0.0	0	0.0	0	0.0	0	0.0	0	0.0	0	0.0	0	0.0	0	0.0	0	0.0
- ระบุไม่ได้	0	0.0	0	0.0	0	0.0	0	0.0	0	0.0	0	0.0	0	0.0	0	0.0	0	0.0
รวม	0	0.0	0	0.0	0	0.0	0	0.0	0	0.0	0	0.0	0	0.0	0	0.0	0	0.0
ตอนที่ 7 ความคิดเห็นที่มีต่อการดำเนินโครงการในรอบปีปัจจุบัน																		
7.1 ความเชื่อถือ/เชื่อมั่นต่อการดำเนินการตามมาตรการป้องกันและแก้ไขผลกระทบสิ่งแวดล้อม																		
(1) เชื่อถือ/เชื่อมั่น	5	83.3	8	100.0	9	90.0	11	91.7	4	80.0	6	75.0	13	76.5	8	88.9	4	80.0
(2) ไม่เชื่อถือ/ไม่เชื่อมั่น	0	0.0	0	0.0	0	0.0	0	0.0	0	0.0	0	0.0	0	0.0	0	0.0	0	0.0
(3) ไม่ระบุ/ไม่แสดงความคิดเห็น	1	16.7	0	0.0	1	10.0	1	8.3	1	20.0	2	25.0	4	23.5	1	11.1	1	20.0
รวม	6	100.0	8	100.0	10	100.0	12	100.0	5	100.0	8	100.0	17	100.0	9	100.0	5	100.0
7.2 ความเชื่อถือ/เชื่อมั่นต่อการดำเนินการตามมาตรการติดตามตรวจสอบผลกระทบสิ่งแวดล้อม																		
(1) เชื่อถือ/เชื่อมั่น	5	83.3	8	100.0	9	90.0	11	91.7	4	80.0	6	75.0	13	76.5	9	90.0	4	80.0
(2) ไม่เชื่อถือ/ไม่เชื่อมั่น	0	0.0	0	0.0	0	0.0	0	0.0	0	0.0	0	0.0	0	0.0	0	0.0	0	0.0
(3) ไม่ระบุ/ไม่แสดงความคิดเห็น	1	16.7	0	0.0	1	10.0	1	8.3	1	20.0	2	25.0	4	23.5	1	10.0	1	20.0
รวม	6	100.0	8	100.0	10	100.0	12	100.0	5	100.0	8	100.0	17	100.0	10	100.0	5	100.0
7.3 การร้องเรียนโครงการ																		
(1) ไม่เคยร้องเรียน (ข้ามไปตอบข้อที่ 8)	5	83.3	8	100.0	10	100.0	11	91.7	4	80.0	8	100.0	13	76.5	9	90.0	5	100.0
(2) เคยร้องเรียน (ระบุ)	0	0.0	0	0.0	0	0.0	0	0.0	0	0.0	0	0.0	0	0.0	0	0.0	0	0.0
(3) ไม่ระบุ/ไม่แสดงความคิดเห็น	1	16.7	0	0.0	0	0.0	1	8.3	1	20.0	0	0.0	4	23.5	1	10.0	0	0.0
รวม	6	100.0	8	100.0	10	100.0	12	100.0	5	100.0	8	100.0	17	100.0	10	100.0	5	100.0
7.4 จากข้อ 7.3 เคยร้องเรียนในประเด็นใด (ตอบได้มากกว่า 1 ข้อ)																		
(1) ปัญหาด้านสิ่งแวดล้อม	0	0.0	0	0.0	0	0.0	0	0.0	0	0.0	0	0.0	0	0.0	0	0.0	0	0.0
(2) ปัญหาด้านสุขภาพ	0	0.0	0	0.0	0	0.0	0	0.0	0	0.0	0	0.0	0	0.0	0	0.0	0	0.0
(3) ปัญหาด้านความปลอดภัย	0	0.0	0	0.0	0	0.0	0	0.0	0	0.0	0	0.0	0	0.0	0	0.0	0	0.0
(4) ปัญหาด้านเศรษฐกิจ	0	0.0	0	0.0	0	0.0	0	0.0	0	0.0	0	0.0	0	0.0	0	0.0	0	0.0
(5) ปัญหาด้านสังคม	0	0.0	0	0.0	0	0.0	0	0.0	0	0.0	0	0.0	0	0.0	0	0.0	0	0.0
(6) มวลชนสัมพันธ์ (CSR)	0	0.0	0	0.0	0	0.0	0	0.0	0	0.0	0	0.0	0	0.0	0	0.0	0	0.0
(7) อื่นๆ (ระบุ)...	0	0.0	0	0.0	0	0.0	0	0.0	0	0.0	0	0.0	0	0.0	0	0.0	0	0.0
รวม	0	0.0	0	0.0	0	0.0	0	0.0	0	0.0	0	0.0	0	0.0	0	0.0	0	0.0
7.5 จากข้อ 7.4 ร้องเรียนไปที่หน่อยงานใด																		
(1) หน่วยงานเจ้าของโครงการ	0	0.0	0	0.0	0	0.0	0	0.0	0	0.0	0	0.0	0	0.0	0	0.0	0	0.0
(2) ผู้นำชุมชน	0	0.0	0	0.0	0	0.0	0	0.0	0	0.0	0	0.0	0	0.0	0	0.0	0	0.0
(3) หน่วยงานราชการในพื้นที่ (ระบุ)...	0	0.0	0	0.0	0	0.0	0	0.0	0	0.0	0	0.0	0	0.0	0	0.0	0	0.0
(4) หน่วยงานราชการนอกพื้นที่ (ระบุ)...	0	0.0	0	0.0	0	0.0	0	0.0	0	0.0	0	0.0	0	0.0	0	0.0	0	0.0
(5) ไม่ระบุ	0	0.0	0	0.0	0	0.0	0	0.0	0	0.0	0	0.0	0	0.0	0	0.0	0	0.0
รวม	0	0.0	0	0.0	0	0.0	0	0.0	0	0.0	0	0.0	0	0.0	0	0.0	0	0.0
7.6 จากข้อ 7.4 ร้องเรียนได้รับการแก้ไขแล้วหรือไม่																		
(1) ได้รับการแก้ไขแล้ว	0	0.0	0	0.0	0	0.0	0	0.0	0	0.0	0	0.0	0	0.0	0	0.0	0	0.0
(2) ยังไม่ได้รับการแก้ไข	0	0.0	0	0.0	0	0.0	0	0.0	0	0.0	0	0.0	0	0.0	0	0.0	0	0.0
รวม	0	0.0	0	0.0	0	0.0	0	0.0	0	0.0	0	0.0	0	0.0	0	0.0	0	0.0
ตอนที่ 8 ความพึงพอใจต่อกิจกรรมด้านมวลชนสัมพันธ์ (CSR)ของโครงการในรอบปีที่ผ่านมา ที่ต้องการให้																		
8.1 กิจกรรมด้านสิ่งแวดล้อมและสังคม																		

รายการ	ตำบลบ้านสิงห์																			
	หมู่ 3		หมู่ 4		หมู่ 5		หมู่ 6		หมู่ 7		หมู่ 8		หมู่ 9		หมู่ 10		หมู่ 1		หมู่ 2		หมู่
	บ้านหนองอ้อ		บ้านสิงห์		บ้านสิงห์		บ้านด่าน		บ้านกำแพงเหนือ		บ้านกำแพงใต้		บ้านโรงหีบ		บ้านน้ำหัก		บ้านวังลึก		บ้านเกาะสมบูรณ์		บ้านเจ็
	จำนวน	ร้อยละ	จำนวน	ร้อยละ	จำนวน	ร้อยละ	จำนวน	ร้อยละ	จำนวน	ร้อยละ	จำนวน	ร้อยละ	จำนวน	ร้อยละ	จำนวน	ร้อยละ	จำนวน	ร้อยละ	จำนวน	ร้อยละ	จำนวน
	13	100.0	16	100.0	10	100.0	17	100.0	7	100.0	8	100.0	7	100.0	12	100.0	9	100.0	14	100.0	2
6.7 ขยะมูลฝอย/กากของเสีย																					
- ไม่ได้รับ	13	100.0	16	100.0	10	100.0	17	100.0	7	100.0	8	100.0	7	100.0	12	100.0	9	100.0	14	100.0	2
- ได้รับ	0	0.0	0	0.0	0	0.0	0	0.0	0	0.0	0	0.0	0	0.0	0	0.0	0	0.0	0	0.0	0
รวม	13	100.0	16	100.0	10	100.0	17	100.0	7	100.0	8	100.0	7	100.0	12	100.0	9	100.0	14	100.0	2
ระดับ																					
- น้อย	0	0.0	0	0.0	0	0.0	0	0.0	0	0.0	0	0.0	0	0.0	0	0.0	0	0.0	0	0.0	0
- ปานกลาง	0	0.0	0	0.0	0	0.0	0	0.0	0	0.0	0	0.0	0	0.0	0	0.0	0	0.0	0	0.0	0
- มาก	0	0.0	0	0.0	0	0.0	0	0.0	0	0.0	0	0.0	0	0.0	0	0.0	0	0.0	0	0.0	0
รวม	0	0.0	0	0.0	0	0.0	0	0.0	0	0.0	0	0.0	0	0.0	0	0.0	0	0.0	0	0.0	0
ระยะเวลา																					
- บางเวลา	0	0.0	0	0.0	0	0.0	0	0.0	0	0.0	0	0.0	0	0.0	0	0.0	0	0.0	0	0.0	0
- ตลอดเวลา	0	0.0	0	0.0	0	0.0	0	0.0	0	0.0	0	0.0	0	0.0	0	0.0	0	0.0	0	0.0	0
รวม	0	0.0	0	0.0	0	0.0	0	0.0	0	0.0	0	0.0	0	0.0	0	0.0	0	0.0	0	0.0	0
- ระบุไม่ได้	0	0.0	0	0.0	0	0.0	0	0.0	0	0.0	0	0.0	0	0.0	0	0.0	0	0.0	0	0.0	0
รวม	0	0.0	0	0.0	0	0.0	0	0.0	0	0.0	0	0.0	0	0.0	0	0.0	0	0.0	0	0.0	0
6.8 กลิ่นเหม็น																					
- ไม่ได้รับ	13	100.0	16	100.0	10	100.0	17	100.0	7	100.0	8	100.0	7	100.0	12	100.0	9	100.0	14	100.0	2
- ได้รับ	0	0.0	0	0.0	0	0.0	0	0.0	0	0.0	0	0.0	0	0.0	0	0.0	0	0.0	0	0.0	0
รวม	13	100.0	16	100.0	10	100.0	17	100.0	7	100.0	8	100.0	7	100.0	12	100.0	9	100.0	14	100.0	2
ระดับ																					
- น้อย	0	0.0	0	0.0	0	0.0	0	0.0	0	0.0	0	0.0	0	0.0	0	0.0	0	0.0	0	0.0	0
- ปานกลาง	0	0.0	0	0.0	0	0.0	0	0.0	0	0.0	0	0.0	0	0.0	0	0.0	0	0.0	0	0.0	0
- มาก	0	0.0	0	0.0	0	0.0	0	0.0	0	0.0	0	0.0	0	0.0	0	0.0	0	0.0	0	0.0	0
รวม	0	0.0	0	0.0	0	0.0	0	0.0	0	0.0	0	0.0	0	0.0	0	0.0	0	0.0	0	0.0	0
ระยะเวลา																					
- บางเวลา	0	0.0	0	0.0	0	0.0	0	0.0	0	0.0	0	0.0	0	0.0	0	0.0	0	0.0	0	0.0	0
- ตลอดเวลา	0	0.0	0	0.0	0	0.0	0	0.0	0	0.0	0	0.0	0	0.0	0	0.0	0	0.0	0	0.0	0
รวม	0	0.0	0	0.0	0	0.0	0	0.0	0	0.0	0	0.0	0	0.0	0	0.0	0	0.0	0	0.0	0
- ระบุไม่ได้	0	0.0	0	0.0	0	0.0	0	0.0	0	0.0	0	0.0	0	0.0	0	0.0	0	0.0	0	0.0	0
รวม	0	0.0	0	0.0	0	0.0	0	0.0	0	0.0	0	0.0	0	0.0	0	0.0	0	0.0	0	0.0	0
6.9 สภาพจราจร																					
- ไม่ได้รับ	13	100.0	16	100.0	10	100.0	17	100.0	7	100.0	8	100.0	7	100.0	12	100.0	9	100.0	14	100.0	2
- ได้รับ	0	0.0	0	0.0	0	0.0	0	0.0	0	0.0	0	0.0	0	0.0	0	0.0	0	0.0	0	0.0	0
รวม	13	100.0	16	100.0	10	100.0	17	100.0	7	100.0	8	100.0	7	100.0	12	100.0	9	100.0	14	100.0	2
ระดับ																					
- น้อย	0	0.0	0	0.0	0	0.0	0	0.0	0	0.0	0	0.0	0	0.0	0	0.0	0	0.0	0	0.0	0
- ปานกลาง	0	0.0	0	0.0	0	0.0	0	0.0	0	0.0	0	0.0	0	0.0	0	0.0	0	0.0	0	0.0	0
- มาก	0	0.0	0	0.0	0	0.0	0	0.0	0	0.0	0	0.0	0	0.0	0	0.0	0	0.0	0	0.0	0
รวม	0	0.0	0	0.0	0	0.0	0	0.0	0	0.0	0	0.0	0	0.0	0	0.0	0	0.0	0	0.0	0
ระยะเวลา																					
- บางเวลา	0	0.0	0	0.0	0	0.0	0	0.0	0	0.0	0	0.0	0	0.0	0	0.0	0	0.0	0	0.0	0
- ตลอดเวลา	0	0.0	0	0.0	0	0.0	0	0.0	0	0.0	0	0.0	0	0.0	0	0.0	0	0.0	0	0.0	0
รวม	0	0.0	0	0.0	0	0.0	0	0.0	0	0.0	0	0.0	0	0.0	0	0.0	0	0.0	0	0.0	0
- ระบุไม่ได้	0	0.0	0	0.0	0	0.0	0	0.0	0	0.0	0	0.0	0	0.0	0	0.0	0	0.0	0	0.0	0
รวม	0	0.0	0	0.0	0	0.0	0	0.0	0	0.0	0	0.0	0	0.0	0	0.0	0	0.0	0	0.0	0
ตอนที่ 7 ความคิดเห็นที่มีต่อการดำเนินโครงการในรอบปีปัจจุบัน																					
7.1 ความเชื่อถือ/เชื่อมั่นต่อการดำเนินการตามมาตรการป้องกันและแก้ไขผลกระทบสิ่งแวดล้อม																					
(1) เชื่อถือ/เชื่อมั่น	11	84.6	16	100.0	6	60.0	14	82.4	6	85.7	7	87.5	6	85.7	9	75.0	9	100.0	14	100.0	2
(2) ไม่เชื่อถือ/ไม่เชื่อมั่น	0	0.0	0	0.0	0	0.0	0	0.0	0	0.0	0	0.0	0	0.0	0	0.0	0	0.0	0	0.0	0
(3) ไม่ระบุ/ไม่แสดงความคิดเห็น	2	15.4	0	0.0	4	40.0	3	17.6	1	14.3	1	12.5	1	14.3	3	25.0	0	0.0	0	0.0	0
รวม	13	100.0	16	100.0	10	100.0	17	100.0	7	100.0	8	100.0	7	100.0	12	100.0	9	100.0	14	100.0	2
7.2 ความเชื่อถือ/เชื่อมั่นต่อการดำเนินการตามมาตรการติดตามตรวจสอบผลกระทบสิ่งแวดล้อม																					
(1) เชื่อถือ/เชื่อมั่น	11	84.6	16	100.0	6	60.0	14	82.4	6	85.7	7	87.5	6	85.7	9	75.0	9	100.0	14	100.0	2
(2) ไม่เชื่อถือ/ไม่เชื่อมั่น	0	0.0	0	0.0	0	0.0	0	0.0	0	0.0	0	0.0	0	0.0	0	0.0	0	0.0	0	0.0	0
(3) ไม่ระบุ/ไม่แสดงความคิดเห็น	2	15.4	0	0.0	4	40.0	3	17.6	1	14.3	1	12.5	1	14.3	3	25.0	0	0.0	0	0.0	0
รวม	13	100.0	16	100.0	10	100.0	17	100.0	7	100.0	8	100.0	7	100.0	12	100.0	9	100.0	14	100.0	2
7.3 การร้องเรียนโครงการ																					
(1) ไม่เคยร้องเรียน (ข้ามไปตอบข้อที่ 8)	13	100.0	16	100.0	7	70.0	15	88.2	7	100.0	8	100.0	6	85.7	10	83.3	9	100.0	14	100.0	2
(2) เคยร้องเรียน (ระบุ)	0	0.0	0	0.0	0	0.0	0	0.0	0	0.0	0	0.0	0	0.0	0	0.0	0	0.0	0	0.0	0
(3) ไม่ระบุ/ไม่แสดงความคิดเห็น	0	0.0	0	0.0	3	30.0	2	11.8	0	0.0	0	0.0	1	14.3	2	16.7	0	0.0	0	0.0	0
รวม	13	100.0	16	100.0	10	100.0	17	100.0	7	100.0	8	100.0	7	100.0	12	100.0	9	100.0	14	100.0	2
7.4 จากข้อ 7.3 เคยร้องเรียนในประเด็นใด (ตอบได้มากกว่า 1 ข้อ)																					
(1) ปัญหาด้านสิ่งแวดล้อม	0	0.0	0	0.0	0	0.0	0	0.0	0	0.0	0	0.0	0	0.0	0	0.0	0	0.0	0	0.0	0
(2) ปัญหาด้านสุขภาพ	0	0.0	0	0.0	0	0.0	0	0.0	0	0.0	0	0.0	0	0.0	0	0.0	0	0.0	0	0.0	0
(3) ปัญหาด้านความปลอดภัย	0	0.0	0	0.0	0	0.0	0	0.0	0	0.0	0	0.0	0	0.0	0	0.0	0	0.0	0	0.0	0
(4) ปัญหาด้านเศรษฐกิจ	0	0.0	0	0.0	0	0.0	0	0.0	0	0.0	0	0.0	0	0.0	0	0.0	0	0.0	0	0.0	0
(5) ปัญหาด้านสังคม	0	0.0	0	0.0	0	0.0	0	0.0	0	0.0	0	0.0	0	0.0	0	0.0	0	0.0	0	0.0	0
(6) มวลชนสัมพันธ์ (CSR)	0	0.0	0	0.0	0	0.0	0	0.0	0	0.0	0	0.0	0	0.0	0	0.0	0	0.0	0	0.0	0
(7) อื่นๆ (ระบุ)...	0	0.0	0	0.0	0	0.0	0	0.0	0	0.0	0	0.0	0	0.0	0	0.0	0	0.0	0	0.0	0
รวม	0	0.0	0	0.0	0	0.0	0	0.0	0	0.0	0	0.0	0	0.0	0	0.0	0	0.0	0	0.0	0
7.5 จากข้อ 7.4 ร้องเรียนไปที่หน่อยงานใด																					
(1) หน่วยงานเจ้าของโครงการ	0	0.0	0	0.0	0	0.0	0	0.0	0	0.0	0	0.0	0	0.0	0	0.0	0	0.0	0	0.0	0
(2) ผู้นำชุมชน	0	0.0	0	0.0	0	0.0	0	0.0	0	0.0	0	0.0	0	0.0	0	0.0	0	0.0	0	0.0	0
(3) หน่วยงานราชการในพื้นที่ (ระบุ)...	0	0.0	0	0.0	0	0.0	0	0.0	0	0.0	0	0.0	0	0.0	0	0.0	0	0.0	0	0.0	0
(4) หน่วยงานราชการนอกพื้นที่ (ระบุ)...	0	0.0	0	0.0	0	0.0	0	0.0	0	0.0	0	0.0	0	0.0	0	0.0	0	0.0	0	0.0	0
(5) ไม่ระบุ	0	0.0	0	0.0	0	0.0	0	0.0	0	0.0	0	0.0	0	0.0	0	0.0	0	0.0	0	0.0	0
รวม	0	0.0	0	0.0	0	0.0	0	0.0	0	0.0	0	0.0	0	0.0	0	0.0	0	0.0	0	0.0	0
7.6 จากข้อ 7.4 ร้องเรียนได้รับการแก้ไขแล้วหรือไม่																					
(1) ได้รับการแก้ไขแล้ว	0	0.0	0	0.0	0	0.0	0	0.0	0	0.0	0	0.0	0	0.0	0	0.0	0	0.0	0	0.0	0
(2) ยังไม่ได้รับการแก้ไข	0	0.0	0	0.0	0	0.0	0	0.0	0	0.0	0	0.0	0	0.0	0	0.0	0	0.0	0	0.0	0
รวม	0	0.0	0	0.0	0	0.0	0	0.0	0	0.0	0	0.0	0	0.0	0	0.0	0	0.0	0	0.0	0
ตอนที่ 8 ความพึงพอใจต่อกิจกรรมด้านมวลชนสัมพันธ์ (CSR)ของโครงการในรอบปีที่ผ่านมา ที่ต้องการให้																					
8.1 กิจกรรมด้านสิ่งแวดล้อมและสังคม																					

รายการ	ตำบลดอนทราย											
	หมู่ 2		หมู่ 3		หมู่ 4		หมู่ 5		หมู่ 6		หมู่ 7	
	บ้านบางลาน		บ้านน้อย		บ้านวังลึก		บ้านดอนทราย		บ้านท่ามะขาม		บ้านท่ามะขาม	
	จำนวน	ร้อยละ	จำนวน	ร้อยละ	จำนวน	ร้อยละ	จำนวน	ร้อยละ	จำนวน	ร้อยละ	จำนวน	ร้อยละ
	6	100.0	8	100.0	10	100.0	12	100.0	5	100.0	8	100.0
(1) กิจกรรมขุดลอกคูคลอง												
- ไม่ทราบว่ามีกิจกรรม	5	83.3	6	75.0	8	80.0	7	58.3	4	80.0	6	75.0
- ทราบว่ามีกิจกรรม (ระบุความพึงพอใจ)	1	16.7	2	25.0	2	20.0	5	41.7	1	20.0	2	25.0
รวม	6	100.0	8	100.0	10	100.0	12	100.0	5	100.0	8	100.0
ระดับความพึงพอใจ												
(1) น้อยมาก	0	0.0	0	0.0	0	0.0	0	0.0	0	0.0	0	0.0
(2) น้อย	1	100.0	1	50.0	0	0.0	0	0.0	1	100.0	0	0.0
(3) ปานกลาง	0	0.0	0	0.0	2	100.0	3	60.0	0	0.0	2	100.0
(4) มาก	0	0.0	1	50.0	0	0.0	2	40.0	0	0.0	0	0.0
(5) มากที่สุด	0	0.0	0	0.0	0	0.0	0	0.0	0	0.0	0	0.0
รวม	1	100.0	2	100.0	2	100.0	5	100.0	1	100.0	2	100.0
(2) กิจกรรมปลูกต้นไม้เพิ่มพื้นที่สีเขียว												
- ไม่ทราบว่ามีกิจกรรม	6	100.0	6	75.0	8	80.0	8	66.7	5	100.0	8	100.0
- ทราบว่ามีกิจกรรม (ระบุความพึงพอใจ)	0	0.0	2	25.0	2	20.0	4	33.3	0	0.0	0	0.0
รวม	6	100.0	8	100.0	10	100.0	12	100.0	5	100.0	8	100.0
ระดับความพึงพอใจ												
(1) น้อยมาก	0	0.0	0	0.0	0	0.0	0	0.0	0	0.0	0	0.0
(2) น้อย	0	0.0	1	50.0	0	0.0	0	0.0	0	0.0	0	0.0
(3) ปานกลาง	0	0.0	0	0.0	2	100.0	2	50.0	0	0.0	0	0.0
(4) มาก	0	0.0	1	50.0	0	0.0	2	50.0	0	0.0	0	0.0
(5) มากที่สุด	0	0.0	0	0.0	0	0.0	0	0.0	0	0.0	0	0.0
รวม	0	0.0	2	100.0	2	100.0	4	100.0	0	0.0	0	0.0
8.2 กิจกรรมด้านสุขภาพและความปลอดภัย												
(1) กิจกรรมบริจาคโลหิต												
- ไม่ทราบว่ามีกิจกรรม	5	83.3	7	87.5	9	90.0	9	75.0	5	100.0	8	100.0
- ทราบว่ามีกิจกรรม (ระบุความพึงพอใจ)	1	16.7	1	12.5	1	10.0	3	25.0	0	0.0	0	0.0
รวม	6	100.0	8	100.0	10	100.0	12	100.0	5	100.0	8	100.0
ระดับความพึงพอใจ												
(1) น้อยมาก	0	0.0	0	0.0	0	0.0	0	0.0	0	0.0	0	0.0
(2) น้อย	1	100.0	0	0.0	0	0.0	0	0.0	0	0.0	0	0.0
(3) ปานกลาง	0	0.0	0	0.0	1	100.0	1	33.3	0	0.0	0	0.0
(4) มาก	0	0.0	1	100.0	0	0.0	2	66.7	0	0.0	0	0.0
(5) มากที่สุด	0	0.0	0	0.0	0	0.0	0	0.0	0	0.0	0	0.0
รวม	1	100.0	1	100.0	1	100.0	3	100.0	0	0.0	0	0.0
(2) กิจกรรมขับขี่ปลอดภัย												
- ไม่ทราบว่ามีกิจกรรม	6	100.0	7	87.5	9	90.0	9	75.0	5	100.0	8	100.0
- ทราบว่ามีกิจกรรม (ระบุความพึงพอใจ)	0	0.0	1	12.5	1	10.0	3	25.0	0	0.0	0	0.0
รวม	6	100.0	8	100.0	10	100.0	12	100.0	5	100.0	8	100.0
ระดับความพึงพอใจ												
(1) น้อยมาก	0	0.0	0	0.0	0	0.0	0	0.0	0	0.0	0	0.0
(2) น้อย	0	0.0	0	0.0	0	0.0	0	0.0	0	0.0	0	0.0
(3) ปานกลาง	0	0.0	0	0.0	1	100.0	1	33.3	0	0.0	0	0.0
(4) มาก	0	0.0	1	100.0	0	0.0	2	66.7	0	0.0	0	0.0
(5) มากที่สุด	0	0.0	0	0.0	0	0.0	0	0.0	0	0.0	0	0.0
รวม	0	0.0	1	100.0	1	100.0	3	100.0	0	0.0	0	0.0
ตอนที่ 9 ความคิดเห็น/ข้อเสนอแนะที่มีต่อโครงการ												
9.1 กิจกรรมด้านมวลชนสัมพันธ์ (CSR) ที่ต้องการให้บริษัทมหาชัยพัฒนาที่ดิน จำกัด ดำเนินการมากที่สุด (												
1 ด้านการศึกษา												
- ลำดับที่ 1	1	16.7	0	0.0	3	30.0	2	16.7	2	40.0	1	12.5
- ลำดับที่ 2	1	16.7	1	12.5	1	10.0	1	8.3	0	0.0	3	37.5
- ลำดับที่ 3	3	50.0	1	12.5	0	0.0	1	8.3	1	20.0	0	0.0
- ลำดับที่ 4	1	16.7	6	75.0	6	60.0	8	66.7	2	40.0	4	50.0
รวม	6	100.0	8	100.0	10	100.0	12	100.0	5	100.0	8	100.0
2 ด้านศาสนา/วัฒนธรรม												
- ลำดับที่ 1	2	33.3	1	12.5	1	10.0	1	8.3	0	0.0	1	12.5
- ลำดับที่ 2	0	0.0	2	25.0	2	20.0	0	0.0	3	60.0	1	12.5
- ลำดับที่ 3	2	33.3	4	50.0	7	70.0	9	75.0	2	40.0	5	62.5
- ลำดับที่ 4	2	33.3	1	12.5	0	0.0	2	16.7	0	0.0	1	12.5
รวม	6	100.0	8	100.0	10	100.0	12	100.0	5	100.0	8	100.0

รายการ	ตำบลบ้านฆ้อง					
	หมู่ 4		หมู่ 5		หมู่ 9	
	บ้านดีบอน		บ้านเก่า		บ้านแจ่มใส	
	จำนวน	ร้อยละ	จำนวน	ร้อยละ	จำนวน	ร้อยละ
	17	100.0	10	100.0	5	100.0
(1) กิจกรรมขุดลอกคูคลอง						
- ไม่ทราบว่ามีกิจกรรม	12	70.6	8	80.0	4	80.0
- ทราบว่ามีกิจกรรม (ระบุความพึงพอใจ)	5	29.4	2	20.0	1	20.0
รวม	17	100.0	10	100.0	5	100.0
ระดับความพึงพอใจ						
(1) น้อยมาก	0	0.0	0	0.0	0	0.0
(2) น้อย	1	20.0	0	0.0	1	100.0
(3) ปานกลาง	3	60.0	2	100.0	0	0.0
(4) มาก	1	20.0	0	0.0	0	0.0
(5) มากที่สุด	0	0.0	0	0.0	0	0.0
รวม	5	100.0	2	100.0	1	100.0
(2) กิจกรรมปลูกต้นไม้เพิ่มพื้นที่สีเขียว						
- ไม่ทราบว่ามีกิจกรรม	15	88.2	8	80.0	4	80.0
- ทราบว่ามีกิจกรรม (ระบุความพึงพอใจ)	2	11.8	2	20.0	1	20.0
รวม	17	100.0	10	100.0	5	100.0
ระดับความพึงพอใจ						
(1) น้อยมาก	0	0.0	0	0.0	1	100.0
(2) น้อย	1	50.0	0	0.0	0	0.0
(3) ปานกลาง	1	50.0	2	100.0	0	0.0
(4) มาก	0	0.0	0	0.0	0	0.0
(5) มากที่สุด	0	0.0	0	0.0	0	0.0
รวม	2	100.0	2	100.0	1	100.0
8.2 กิจกรรมด้านสุขภาพและความปลอดภัย						
(1) กิจกรรมบริจาคโลหิต						
- ไม่ทราบว่ามีกิจกรรม	17	100.0	9	90.0	4	80.0
- ทราบว่ามีกิจกรรม (ระบุความพึงพอใจ)	0	0.0	1	10.0	1	20.0
รวม	17	100.0	10	100.0	5	100.0
ระดับความพึงพอใจ						
(1) น้อยมาก	0	0.0	0	0.0	1	100.0
(2) น้อย	0	0.0	1	100.0	0	0.0
(3) ปานกลาง	0	0.0	0	0.0	0	0.0
(4) มาก	0	0.0	0	0.0	0	0.0
(5) มากที่สุด	0	0.0	0	0.0	0	0.0
รวม	0	0.0	1	100.0	1	100.0
(2) กิจกรรมขับขี่ปลอดภัย						
- ไม่ทราบว่ามีกิจกรรม	17	100.0	10	100.0	5	100.0
- ทราบว่ามีกิจกรรม (ระบุความพึงพอใจ)	0	0.0	0	0.0	0	0.0
รวม	17	100.0	10	100.0	5	100.0
ระดับความพึงพอใจ						
(1) น้อยมาก	0	0.0	0	0.0	0	0.0
(2) น้อย	0	0.0	0	0.0	0	0.0
(3) ปานกลาง	0	0.0	0	0.0	0	0.0
(4) มาก	0	0.0	0	0.0	0	0.0
(5) มากที่สุด	0	0.0	0	0.0	0	0.0
รวม	0	0.0	0	0.0	0	0.0
ตอนที่ 9 ความคิดเห็น/ข้อเสนอแนะที่มีต่อโครงการ						
9.1 กิจกรรมด้านมวลชนสัมพันธ์ (CSR) ที่ต้องการให้บริษัทมหาชัยพัฒนาที่ดิน จำกัด ดำเนินการมากที่สุด (						
1 ด้านการศึกษา						
- ลำดับที่ 1	2	11.8	1	10.0	1	20.0
- ลำดับที่ 2	1	5.9	1	10.0	1	20.0
- ลำดับที่ 3	4	23.5	4	40.0	1	20.0
- ลำดับที่ 4	10	58.8	4	40.0	2	40.0
รวม	17	100.0	10	100.0	5	100.0
2 ด้านศาสนา/วัฒนธรรม						
- ลำดับที่ 1	1	5.9	4	40.0	1	20.0
- ลำดับที่ 2	4	23.5	1	10.0	1	20.0
- ลำดับที่ 3	10	58.8	3	30.0	2	40.0
- ลำดับที่ 4	2	11.8	2	20.0	1	20.0
รวม	17	100.0	10	100.0	5	100.0

รายการ	ตำบลบ้านสิงห์															
	หมู่ 3		หมู่ 4		หมู่ 5		หมู่ 6		หมู่ 7		หมู่ 8		หมู่ 9		หมู่ 10	
	บ้านหนองอ้อ		บ้านสิงห์		บ้านสิงห์		บ้านด่าน		บ้านกำแพงเหนือ		บ้านกำแพงใต้		บ้านโรงหีบ		บ้านน้ำหัก	
	จำนวน	ร้อยละ	จำนวน	ร้อยละ	จำนวน	ร้อยละ	จำนวน	ร้อยละ	จำนวน	ร้อยละ	จำนวน	ร้อยละ	จำนวน	ร้อยละ	จำนวน	ร้อยละ
	13	100.0	16	100.0	10	100.0	17	100.0	7	100.0	8	100.0	7	100.0	12	100.0
(1) กิจกรรมขุดลอกคูคลอง																
- ไม่ทราบว่ามีกิจกรรม	11	84.6	14	87.5	10	100.0	16	94.1	7	100.0	8	100.0	5	71.4	9	75.0
- ทราบว่ามีกิจกรรม (ระบุความพึงพอใจ)	2	15.4	2	12.5	0	0.0	1	5.9	0	0.0	0	0.0	2	28.6	3	25.0
รวม	13	100.0	16	100.0	10	100.0	17	100.0	7	100.0	8	100.0	7	100.0	12	100.0
ระดับความพึงพอใจ																
(1) น้อยมาก	0	0.0	0	0.0	0	0.0	0	0.0	0	0.0	0	0.0	0	0.0	0	0.0
(2) น้อย	2	100.0	0	0.0	0	0.0	0	0.0	0	0.0	0	0.0	0	0.0	1	33.3
(3) ปานกลาง	0	0.0	2	100.0	0	0.0	1	100.0	0	0.0	0	0.0	0	0.0	1	33.3
(4) มาก	0	0.0	0	0.0	0	0.0	0	0.0	0	0.0	0	0.0	2	100.0	1	33.3
(5) มากที่สุด	0	0.0	0	0.0	0	0.0	0	0.0	0	0.0	0	0.0	0	0.0	0	0.0
รวม	2	100.0	2	100.0	0	0.0	1	100.0	0	0.0	0	0.0	2	100.0	3	100.0
(2) กิจกรรมปลูกต้นไม้เพิ่มพื้นที่สีเขียว																
- ไม่ทราบว่ามีกิจกรรม	11	84.6	14	87.5	10	100.0	15	88.2	7	100.0	7	87.5	5	71.4	11	91.7
- ทราบว่ามีกิจกรรม (ระบุความพึงพอใจ)	2	15.4	2	12.5	0	0.0	2	11.8	0	0.0	1	12.5	2	28.6	1	8.3
รวม	13	100.0	16	100.0	10	100.0	17	100.0	7	100.0	8	100.0	7	100.0	12	100.0
ระดับความพึงพอใจ																
(1) น้อยมาก	1	50.0	0	0.0	0	0.0	0	0.0	0	0.0	0	0.0	0	0.0	0	0.0
(2) น้อย	1	50.0	1	50.0	0	0.0	2	100.0	0	0.0	1	100.0	0	0.0	0	0.0
(3) ปานกลาง	0	0.0	1	50.0	0	0.0	0	0.0	0	0.0	0	0.0	1	50.0	1	100.0
(4) มาก	0	0.0	0	0.0	0	0.0	0	0.0	0	0.0	0	0.0	1	50.0	0	0.0
(5) มากที่สุด	0	0.0	0	0.0	0	0.0	0	0.0	0	0.0	0	0.0	0	0.0	0	0.0
รวม	2	100.0	2	100.0	0	0.0	2	100.0	0	0.0	1	100.0	2	100.0	1	100.0
8.2 กิจกรรมด้านสุขภาพและความปลอดภัย																
(1) กิจกรรมบริจาคโลหิต																
- ไม่ทราบว่ามีกิจกรรม	12	92.3	14	87.5	10	100.0	15	88.2	7	100.0	8	100.0	6	85.7	12	100.0
- ทราบว่ามีกิจกรรม (ระบุความพึงพอใจ)	1	7.7	2	12.5	0	0.0	2	11.8	0	0.0	0	0.0	1	14.3	0	0.0
รวม	13	100.0	16	100.0	10	100.0	17	100.0	7	100.0	8	100.0	7	100.0	12	100.0
ระดับความพึงพอใจ																
(1) น้อยมาก	0	0.0	0	0.0	0	0.0	0	0.0	0	0.0	0	0.0	0	0.0	0	0.0
(2) น้อย	1	100.0	2	100.0	0	0.0	2	100.0	0	0.0	0	0.0	0	0.0	0	0.0
(3) ปานกลาง	0	0.0	0	0.0	0	0.0	0	0.0	0	0.0	0	0.0	0	0.0	0	0.0
(4) มาก	0	0.0	0	0.0	0	0.0	0	0.0	0	0.0	0	0.0	1	100.0	0	0.0
(5) มากที่สุด	0	0.0	0	0.0	0	0.0	0	0.0	0	0.0	0	0.0	0	0.0	0	0.0
รวม	1	100.0	2	100.0	0	0.0	2	100.0	0	0.0	0	0.0	1	100.0	0	0.0
(2) กิจกรรมขับขี่ปลอดภัย																
- ไม่ทราบว่ามีกิจกรรม	13	100.0	15	93.8	9	90.0	17	100.0	7	100.0	8	100.0	7	100.0	11	91.7
- ทราบว่ามีกิจกรรม (ระบุความพึงพอใจ)	0	0.0	1	6.3	1	10.0	0	0.0	0	0.0	0	0.0	0	0.0	1	8.3
รวม	13	100.0	16	100.0	10	100.0	17	100.0	7	100.0	8	100.0	7	100.0	12	100.0
ระดับความพึงพอใจ																
(1) น้อยมาก	0	#DIV/0!	0	0.0	0	0.0	0	0.0	0	0.0	0	0.0	0	0.0	0	0.0
(2) น้อย	0	#DIV/0!	1	100.0	0	0.0	0	0.0	0	0.0	0	0.0	0	0.0	1	100.0
(3) ปานกลาง	0	#DIV/0!	0	0.0	1	100.0	0	0.0	0	0.0	0	0.0	0	0.0	0	0.0
(4) มาก	0	#DIV/0!	0	0.0	0	0.0	0	0.0	0	0.0	0	0.0	0	0.0	0	0.0
(5) มากที่สุด	0	#DIV/0!	0	0.0	0	0.0	0	0.0	0	0.0	0	0.0	0	0.0	0	0.0
รวม	0	#DIV/0!	1	100.0	1	100.0	0	0.0	0	0.0	0	0.0	0	0.0	1	100.0
ตอนที่ 9 ความคิดเห็น/ข้อเสนอแนะที่มีต่อโครงการ																
9.1 กิจกรรมด้านมวลชนสัมพันธ์ (CSR) ที่ต้องการให้บริษัทมหาชัยพัฒนาที่ดิน จำกัด ดำเนินการมากที่สุด (																
1 ด้านการศึกษา																
- ลำดับที่ 1	5	38.5	4	25.0	3	30.0	3	17.6	2	28.6	2	25.0	3	42.9	2	16.7
- ลำดับที่ 2	4	30.8	2	12.5	1	10.0	3	17.6	2	28.6	4	50.0	1	14.3	3	25.0
- ลำดับที่ 3	2	15.4	6	37.5	4	40.0	7	41.2	2	28.6	1	12.5	1	14.3	1	8.3
- ลำดับที่ 4	2	15.4	4	25.0	2	20.0	4	23.5	1	14.3	1	12.5	2	28.6	6	50.0
รวม	13	100.0	16	100.0	10	100.0	17	100.0	7	100.0	8	100.0	7	100.0	12	100.0
2 ด้านศาสนา/วัฒนธรรม																
- ลำดับที่ 1	2	15.4	6	37.5	1	10.0	1	5.9	1	14.3	3	37.5	1	14.3	3	25.0
- ลำดับที่ 2	3	23.1	4	25.0	4	40.0	6	35.3	3	42.9	2	25.0	2	28.6	2	16.7
- ลำดับที่ 3	4	30.8	4	25.0	2	20.0	6	35.3	2	28.6	1	12.5	2	28.6	7	58.3
- ลำดับที่ 4	4	30.8	2	12.5	3	30.0	4	23.5	1	14.3	2	25.0	2	28.6	0	0.0
รวม	13	100.0	16	100.0	10	100.0	17	100.0	7	100.0	8	100.0	7	100.0	12	100.0

รายการ					
	หมู่ 1		หมู่ 2		หมู่
	บ้านวังลึก		บ้านเกาะสมบูรณ์		บ้านเจ็ด
	จำนวน	ร้อยละ	จำนวน	ร้อยละ	จำนวน
	9	100.0	14	100.0	2
(1) กิจกรรมขุดลอกคูคลอง					
- ไม่ทราบว่ามีกิจกรรม	7	77.8	11	78.6	2
- ทราบว่ามีกิจกรรม (ระบุความพึงพอใจ)	2	22.2	3	21.4	0
รวม	9	100.0	14	100.0	2
ระดับความพึงพอใจ					
(1) น้อยมาก	0	0.0	0	0.0	0
(2) น้อย	0	0.0	1	33.3	0
(3) ปานกลาง	1	50.0	0	0.0	0
(4) มาก	1	50.0	0	0.0	0
(5) มากที่สุด	0	0.0	2	66.7	0
รวม	2	100.0	3	100.0	0
(2) กิจกรรมปลูกต้นไม้เพิ่มพื้นที่สีเขียว					
- ไม่ทราบว่ามีกิจกรรม	8	88.9	11	78.6	2
- ทราบว่ามีกิจกรรม (ระบุความพึงพอใจ)	1	11.1	3	21.4	0
รวม	9	100.0	14	100.0	2
ระดับความพึงพอใจ					
(1) น้อยมาก	0	0.0	0	0.0	0
(2) น้อย	0	0.0	1	33.3	0
(3) ปานกลาง	0	0.0	0	0.0	0
(4) มาก	1	100.0	0	0.0	0
(5) มากที่สุด	0	0.0	2	66.7	0
รวม	1	100.0	3	100.0	0
8.2 กิจกรรมด้านสุขภาพและความปลอดภัย					
(1) กิจกรรมบริจาคโลหิต					
- ไม่ทราบว่ามีกิจกรรม	9	100.0	11	78.6	2
- ทราบว่ามีกิจกรรม (ระบุความพึงพอใจ)	0	0.0	3	21.4	0
รวม	9	100.0	14	100.0	2
ระดับความพึงพอใจ					
(1) น้อยมาก	0	0.0	0	0.0	0
(2) น้อย	0	0.0	1	33.3	0
(3) ปานกลาง	0	0.0	0	0.0	0
(4) มาก	0	0.0	0	0.0	0
(5) มากที่สุด	0	0.0	2	66.7	0
รวม	0	0.0	3	100.0	0
(2) กิจกรรมขับขี่ปลอดภัย					
- ไม่ทราบว่ามีกิจกรรม	8	88.9	11	78.6	2
- ทราบว่ามีกิจกรรม (ระบุความพึงพอใจ)	1	11.1	3	21.4	0
รวม	9	100.0	14	100.0	2
ระดับความพึงพอใจ					
(1) น้อยมาก	0	0.0	0	0.0	0
(2) น้อย	1	100.0	1	33.3	0
(3) ปานกลาง	0	0.0	0	0.0	0
(4) มาก	0	0.0	0	0.0	0
(5) มากที่สุด	0	0.0	2	66.7	0
รวม	1	100.0	3	100.0	0
ตอนที่ 9 ความคิดเห็น/ข้อเสนอแนะที่มีต่อโครงการ					
9.1 กิจกรรมด้านมวลชนสัมพันธ์ (CSR) ที่ต้องการให้บริษัทมหาชัยพัฒนาที่ดิน จำกัด ดำเนินการมากที่สุด (					
1 ด้านการศึกษา					
- ลำดับที่ 1	3	33.3	3	21.4	0
- ลำดับที่ 2	1	11.1	3	21.4	0
- ลำดับที่ 3	4	44.4	2	14.3	0
- ลำดับที่ 4	1	11.1	6	42.9	2
รวม	9	100.0	14	100.0	2
2 ด้านศาสนา/วัฒนธรรม					
- ลำดับที่ 1	1	11.1	3	21.4	0
- ลำดับที่ 2	2	22.2	4	28.6	0
- ลำดับที่ 3	2	22.2	6	42.9	2
- ลำดับที่ 4	4	44.4	1	7.1	0
รวม	9	100.0	14	100.0	2

รายการ	ตำบลดอนทราย											
	หมู่ 2		หมู่ 3		หมู่ 4		หมู่ 5		หมู่ 6		หมู่ 7	
	บ้านบางตาน		บ้านน้อย		บ้านวังลึก		บ้านดอนทราย		บ้านท่าเขาม		บ้านท่าเขาม	
	จำนวน	ร้อยละ	จำนวน	ร้อยละ	จำนวน	ร้อยละ	จำนวน	ร้อยละ	จำนวน	ร้อยละ	จำนวน	ร้อยละ
	6	100.0	8	100.0	10	100.0	12	100.0	5	100.0	8	100.0
3 ด้านสิ่งแวดล้อมและสังคม												
- อำดับที่ 1	3	50.0	7	87.5	5	50.0	7	58.3	3	60.0	6	75.0
- อำดับที่ 2	2	33.3	0	0.0	2	20.0	3	25.0	0	0.0	0	0.0
- อำดับที่ 3	1	16.7	1	12.5	2	20.0	1	8.3	2	40.0	1	12.5
- อำดับที่ 4	0	0.0	0	0.0	1	10.0	1	8.3	0	0.0	1	12.5
รวม	6	100.0	8	100.0	10	100.0	12	100.0	5	100.0	8	100.0
4 ด้านสุขภาพและความปลอดภัย												
- อำดับที่ 1	0	0.0	0	0.0	1	10.0	2	16.7	0	0.0	0	0.0
- อำดับที่ 2	3	50.0	5	62.5	5	50.0	8	66.7	2	40.0	4	50.0
- อำดับที่ 3	0	0.0	2	25.0	1	10.0	1	8.3	0	0.0	2	25.0
- อำดับที่ 4	3	50.0	1	12.5	3	30.0	1	8.3	3	60.0	2	25.0
รวม	6	100.0	8	100.0	10	100.0	12	100.0	5	100.0	8	100.0
9.2 ความคิดเห็น/ข้อเสนอแนะต่อการดำเนินโครงการ												
(1) ไม่มี	6	100.0	8	100.0	10	100.0	12	100.0	5	100.0	8	100.0
(2) มี (ระบุ)...	0	0.0	0	0.0	0	0.0	0	0.0	0	0.0	0	0.0
รวม	6	100.0	8	100.0	10	100.0	12	100.0	5	100.0	8	100.0

รายการ	ตำบลบ้านฆ้อง						ตำบลบ้านสิงห์																					
	หมู่ 4		หมู่ 5		หมู่ 9		หมู่ 3		หมู่ 4		หมู่ 5		หมู่ 6		หมู่ 7		หมู่ 8		หมู่ 9		หมู่ 10		หมู่ 1		หมู่ 2		หมู่
	บ้านตีบอน		บ้านเก่า		บ้านแจ่มใส		บ้านหนองอ้อ		บ้านสิงห์		บ้านสิงห์		บ้านด่าน		บ้านกำแพงเหนือ		บ้านกำแพงใต้		บ้านโรงหีบ		บ้านน้ำหัก		บ้านวังลึก		บ้านเกาะสมบูรณ์		บ้านเจ็
	จำนวน	ร้อยละ	จำนวน	ร้อยละ	จำนวน	ร้อยละ	จำนวน	ร้อยละ	จำนวน	ร้อยละ	จำนวน	ร้อยละ	จำนวน	ร้อยละ	จำนวน	ร้อยละ	จำนวน	ร้อยละ	จำนวน	ร้อยละ	จำนวน	ร้อยละ	จำนวน	ร้อยละ	จำนวน	ร้อยละ	จำนวน
	17	100.0	10	100.0	5	100.0	13	100.0	16	100.0	10	100.0	17	100.0	7	100.0	8	100.0	7	100.0	12	100.0	9	100.0	14	100.0	2
3 ด้านสิ่งแวดล้อมและสังคม																											
- อำดับที่ 1	12	70.6	3	30.0	3	60.0	4	30.8	4	25.0	5	50.0	9	52.9	2	28.6	2	25.0	3	42.9	6	50.0	3	33.3	4	28.6	1
- อำดับที่ 2	1	5.9	5	50.0	0	0.0	2	15.4	7	43.8	0	0.0	3	17.6	1	14.3	1	12.5	0	0.0	1	8.3	3	33.3	2	14.3	1
- อำดับที่ 3	1	5.9	1	10.0	2	40.0	5	38.5	4	25.0	4	40.0	3	17.6	3	42.9	4	50.0	3	42.9	3	25.0	2	22.2	3	21.4	0
- อำดับที่ 4	3	17.6	1	10.0	0	0.0	2	15.4	1	6.3	1	10.0	2	11.8	1	14.3	1	12.5	1	14.3	2	16.7	1	11.1	5	35.7	0
รวม	17	100.0	10	100.0	5	100.0	13	100.0	16	100.0	10	100.0	17	100.0	7	100.0	8	100.0	7	100.0	12	100.0	9	100.0	14	100.0	2
4 ด้านสุขภาพและความปลอดภัย																											
- อำดับที่ 1	2	11.8	2	20.0	0	0.0	2	15.4	2	12.5	1	10.0	4	23.5	2	28.6	1	12.5	0	0.0	1	8.3	2	22.2	4	28.6	0
- อำดับที่ 2	11	64.7	3	30.0	3	60.0	4	30.8	3	18.8	5	50.0	5	29.4	1	14.3	1	12.5	4	57.1	6	50.0	3	33.3	5	35.7	1
- อำดับที่ 3	2	11.8	2	20.0	0	0.0	2	15.4	2	12.5	0	0.0	1	5.9	0	0.0	2	25.0	1	14.3	1	8.3	1	11.1	3	21.4	0
- อำดับที่ 4	2	11.8	3	30.0	2	40.0	5	38.5	9	56.3	4	40.0	7	41.2	4	57.1	4	50.0	2	28.6	4	33.3	3	33.3	2	14.3	1
รวม	17	100.0	10	100.0	5	100.0	13	100.0	16	100.0	10	100.0	17	100.0	7	100.0	8	100.0	7	100.0	12	100.0	9	100.0	14	100.0	2
9.2 ความคิดเห็น/ข้อเสนอแนะต่อการดำเนินโครงการ																											
(1) ไม่มี	17	100.0	10	100.0	5	100.0	13	100.0	16	100.0	10	100.0	17	100.0	7	100.0	8	100.0	7	100.0	11	91.7	9	100.0	14	100.0	2
(2) มี (ระบุ)...	0	0.0	0	0.0	0	0.0	0	0.0	0	0.0	0	0.0	0	0.0	0	0.0	0	0.0	0	0.0	1	8.3	0	0.0	0	0.0	0
รวม	17	100.0	10	100.0	5	100.0	13	100.0	16	100.0	10	100.0	17	100.0	7	100.0	8	100.0	7	100.0	12	100.0	9	100.0	14	100.0	2

สนับสนุนผู้กลน้ำในชุมชนหมู่ 10 บ้านน้ำหัก

อยากให้นิคมมาทำการขุดลอกคลอง เพราะหมู่ 4 มีท่อของนิคมอยู่ชาวบ้านไม่กล้าขุดลอกคลองเอง

อยากให้ประชาสัมพันธ์ชี้แจงการป้องกันมลพิษสิ่งแวดล้อมอย่างต่อเนื่อง

อยากให้สนุนกิจกรรมชุมชนบ่อยๆ

อยากให้ขุดคลองให้เสร็จถาวรเพราะปัจจุบันยังไม่แล้วเสร็จ และอยากให้ฝึกท่อลงที่สาธารณะ

อยากให้ช่วยระบบน้ำประปาหมู่ 3 บ้านดอนมะเดื่อ

อยากให้สนับสนุนกีฬาของตำบล

ส่งเสริมด้านอาชีพกับชุมชน

เอกสารแนบที่ 37

สถิติโรค 21 กลุ่มโรคของประชาชนในท้องถิ่น

(รพ.เจ็ดเสมียน, รพ.สต. ดอนทราย, รพ.สต.บ้านสิงห์)

รายงานจำนวนผู้ป่วยนอกจำแนกตามกลุ่มสาเหตุ 21 กลุ่มโรค
โรงพยาบาลเจ็ดเสมียน

ช่วงวันที่ 1 มกราคม 2022 - 31 ธันวาคม 2022

กลุ่มโรค	สาเหตุการป่วย (กลุ่มโรค)	บัตรทอง (30 บาท)		บัตรทอง (สปร.)		อื่นๆ	ต่างด้าว	รวม
		ในเครือข่าย	นอกเครือข่าย	ในเครือข่าย	นอกเครือข่าย			
1	โรคติดเชื้อและปรสิต Certain infectious and parasitic diseases	406	10	606	0	793	0	1,815
2	เนื้องอก (รวมมะเร็ง) Neoplasms	96	0	383	0	20	0	499
3	โรคเลือดและอวัยวะสร้างเลือด Diseases of the blood and blood forming organs	64	0	304	0	56	0	424
4	โรคเกี่ยวกับต่อมไร้ท่อ โภชนาการ และเมตะบอ Endocrine, nutritional and metabolic diseases	1,910	25	7,617	0	2,928	0	12,480
5	ภาวะแปรปรวนทางจิตและพฤติกรรม Mental and behavioural disorders	276	12	944	0	569	0	1,801
6	โรคระบบประสาท Diseases of the nervous system	310	12	625	0	447	0	1,394
7	โรคตารวมส่วนประกอบของตา Diseases of the eye and adnexa	181	5	1,029	0	279	0	1,494
8	โรคหูและปุ่มกกหู Diseases of the ear and mastoid process	51	1	141	0	79	0	272
9	โรคระบบไหลเวียนเลือด Diseases of the circulatory system	1,606	39	7,202	0	2,567	0	11,414
10	โรคระบบหายใจ Diseases of the respiratory system	392	22	1,485	0	1,711	0	3,610
11	โรคระบบย่อยอาหาร รวมโรคในช่องปาก Diseases of the digestive system	1,242	125	2,479	0	3,663	0	7,509
12	โรคผิวหนังและเนื้อเยื่อใต้ผิวหนัง Diseases of the skin and subcutaneous tissue	182	12	405	0	494	0	1,093
13	โรคระบบกล้ามเนื้อ รวมโครงร่าง และเนื้อยึดเส Diseases of the musculoskeletal system and con	690	9	2,789	0	2,345	0	5,833
14	โรคระบบสืบพันธุ์ร่วมปัสสาวะ Diseases of the genitourinary system	254	10	1,268	0	566	0	2,098
15	ภาวะแทรกในการตั้งครรภ์การคลอด Complication of pregnancy, childbirth and the p	13	3	6	0	22	0	44

กลุ่มโรค	สาเหตุการป่วย (กลุ่มโรค)	บัตรทอง (30 บาท)		บัตรทอง (สปร.)		อื่นๆ	ต่างด้าว	รวม
		ในเครือข่าย	นอกเครือข่าย	ในเครือข่าย	นอกเครือข่าย			
16	ภาวะผิดปกติของทารกที่เกิดขึ้นในระยะปริกำหา Certain conditions originating in the perinatal pe	0	0	4	0	3	0	7
17	รูปร่างผิดปกติและกำเนิด Congenital malformations, deformations and ch	4	0	20	0	2	0	26
18	อาการ, อาการแสดงและสิ่งผิดปกติที่พบได้จากก Symptoms, signs and abnormality clinical and la	507	40	1,909	1	1,715	0	4,172
19	การเป็นพิษและผลที่ตามมา Poisoning, toxic effect, and their sequelae	3	5	9	0	12	0	29
20	อุบัติเหตุจากการขนส่ง และผลที่ตามมา Transport accidents and their sequelae	8	4	7	0	454	0	473
21	สาเหตุจากภายนอกอื่นๆ ที่ทำให้ป่วยหรือตาย Other external causes of morbidity and mortality	202	233	441	3	948	0	1,827

รายงานผู้ป่วยนอกตามกลุ่มสาเหตุ(21 กลุ่มโรค)

แบบ รง.504

ชื่อหน่วยงาน โรงพยาบาลส่งเสริมสุขภาพตำบลดอนทราย

ช่วงวันที่ 2022-01-01 - 2022-12-31

กลุ่มโรค	รหัสโรค	สาเหตุการป่วย (กลุ่มโรค)	จำนวน
1	A00-A99/B00-B99	โรคติดเชื้อและปรสิต	79
2	C00-C97/D00-D49	เนื้องอก(รวมมะเร็ง)	0
3	D50-D89	โรคเลือดและอวัยวะสร้างเลือด และความผิดปกติเกี่ยวกับภูมิคุ้มกัน	0
4	E00-E90	โรคเกี่ยวกับต่อมไร้ท่อ โภชนาการ และเมตะบาลิสัม	1347
5	F00-F99	ภาวะปรวนแปรทางจิตและพฤติกรรม	67
6	G00-G99	โรคระบบประสาท	123
7	H00-H59	โรคตารวมส่วนประกอบของตา	135
8	H60-H95	โรคหูและปุ่มกกหู	1
9	I00-I99	โรคระบบไหลเวียนเลือด	3056
10	J00-J99	โรคระบบหายใจ	886
11	K00-K93	โรคระบบย่อยอาหาร รวมโรคในช่องปาก	797
12	L00-L99	โรคผิวหนังและเนื้อเยื่อใต้ผิวหนัง	381
13	M00-M99	โรคระบบกล้ามเนื้อ รวมโครงร่างและเนื้อยึดเสริม	445
14	N00-N99	โรคระบบสืบพันธุ์ร่วมปัสสาวะ	154
15	O00-O99(O80-O84)	ภาวะแทรกซ้อนในการตั้งครรภ์ การคลอด และระยะหลังคลอด	0
16	P00-P96	ภาวะผิดปกติของทารกที่เกิดขึ้นในระยะปริกำเนิด(อายุครรภ์ 22 สัปดาห์	0
		- 7 วันหลังคลอด	
17	Q00-Q99	รูปร่างผิดปกติแต่กำเนิด การพิการจนผิดรูปแต่กำเนิดและโครโมโซมผิดปกติ	0
18	R00-R99	อาการ,อาการแสดงและสิ่งผิดปกติที่พบได้จากการตรวจทางคลินิกและ	594
		ทางห้องปฏิบัติการที่ไม่สามารถจำแนกโรคในกลุ่มอื่นได้	
19	X(40-49,60-69,85-90)	การเป็นพิษและผลที่ตามมา	0
20	V01-V99/Y85	อุบัติเหตุจากการขนส่งและผลที่ตามมา	3
21	W00-W99	สาเหตุจากภายนอกอื่นๆที่ทำให้ป่วยหรือตาย	33
		รวม	8101

รายงานผู้ป่วยนอกตามกลุ่มสาเหตุ(21 กลุ่มโรค)

แบบ รง.504

ชื่อหน่วยงาน โรงพยาบาลส่งเสริมสุขภาพตำบลบ้านสิงห์

ช่วงวันที่ 2022-01-01 - 2022-12-31

กลุ่มโรค	รหัสโรค	สาเหตุการป่วย (กลุ่มโรค)	จำนวน
1	A00-A99/B00-B99	โรคติดเชื้อและปรสิต	26
2	C00-C97/D00-D49	เนื้องอก(รวมมะเร็ง)	0
3	D50-D89	โรคเลือดและอวัยวะสร้างเลือด และความผิดปกติเกี่ยวกับภูมิคุ้มกัน	0
4	E00-E90	โรคเกี่ยวกับต่อมไร้ท่อ โภชนาการ และเมตะบาลิสัม	855
5	F00-F99	ภาวะปรวนแปรทางจิตและพฤติกรรม	0
6	G00-G99	โรคระบบประสาท	4
7	H00-H59	โรคตารวมส่วนประกอบของตา	82
8	H60-H95	โรคหูและปุ่มกกหู	3
9	I00-I99	โรคระบบไหลเวียนเลือด	960
10	J00-J99	โรคระบบหายใจ	524
11	K00-K93	โรคระบบย่อยอาหาร รวมโรคในช่องปาก	495
12	L00-L99	โรคผิวหนังและเนื้อเยื่อใต้ผิวหนัง	354
13	M00-M99	โรคระบบกล้ามเนื้อ รวมโครงร่างและเนื้อยึดเสริม	203
14	N00-N99	โรคระบบสืบพันธุ์ร่วมปัสสาวะ	20
15	O00-O99(O80-O84)	ภาวะแทรกซ้อนในการตั้งครรภ์ การคลอด และระยะหลังคลอด	0
16	P00-P96	ภาวะผิดปกติของทารกที่เกิดขึ้นในระยะปริกำเนิด(อายุครรภ์ 22 สัปดาห์	0
		- 7 วันหลังคลอด	
17	Q00-Q99	รูปร่างผิดปกติแต่กำเนิด การพิการจนผิดรูปแต่กำเนิดและโครโมโซมผิดปกติ	0
18	R00-R99	อาการ,อาการแสดงและสิ่งผิดปกติที่พบได้จากการตรวจทางคลินิกและ	629
		ทางห้องปฏิบัติการที่ไม่สามารถจำแนกโรคในกลุ่มอื่นได้	
19	X(40-49,60-69,85-90)	การเป็นพิษและผลที่ตามมา	0
20	V01-V99/Y85	อุบัติเหตุจากการขนส่งและผลที่ตามมา	0
21	W00-W99	สาเหตุจากภายนอกอื่นๆที่ทำให้ป่วยหรือตาย	10
		รวม	4165

เอกสารแนบที่ 38

สถิติการเกินอุบัติเหตุบนทางหลวงหมายเลข 4 บริเวณด้านหน้าโครงการ

ที่ ตช ๐๐๒๒(รบ).๗๖/ ๓๓๕๓

สถานีตำรวจภูธรโพธาราม
ถนนหนองกลางแตง อำเภอโพธาราม
จังหวัดราชบุรี ๗๐๑๒๐

๒๖ ธันวาคม ๒๕๖๕

เรื่อง รายงานข้อมูลอุบัติเหตุทางถนนทางหลวงหมายเลข ๔

เรียน ผู้จัดการฝ่ายนิคมอุตสาหกรรมราชบุรี

ตามที่ทางสำนักงานนิคมอุตสาหกรรมราชบุรี ขอความอนุเคราะห์ ขอข้อมูลสถิติการเกิดอุบัติเหตุบนถนนทางหลวงหายเลข ๔ ช่วง(กม.90) บริเวณด้านหน้านิคมอุตสาหกรรมราชบุรี ระยะเวลาตั้งแต่เดือนมกราคม – ธันวาคม ๒๕๖๕ เพื่อนำมาเป็นข้อมูลในการป้องกันเหตุตามมมาตรการร่วมกันป้องกันตามนโยบายของจังหวัดนั้น

สถานีตำรวจภูธรอำเภอโพธาราม ได้ตรวจสอบข้อมูลอุบัติเหตุบนถนนทางหลวงหายเลข ๔ ช่วง(กม.90) บริเวณด้านหน้านิคมอุตสาหกรรมราชบุรี ระยะเวลาตั้งแต่เดือนมกราคม – ธันวาคม ๒๕๖๕ ตามที่ท่านได้ร้องขอมาแล้ว ผลการตรวจสอบไม่พบอุบัติเหตุในช่วงเวลาดังกล่าว

ขอแสดงความนับถือ

[redacted]

ผู้กำกับการสถานีตำรวจภูธรโพธาราม

งานจราจรสถานีตำรวจภูธรโพธาราม
โทร ๐ ๓๒๒๓ ๑๑๒๓

เอกสารแนบที่ 39

ใบ Certificate น้ำมันเตา ของบริษัท โบทานี เพ็ทแคร์ จำกัด

PSP SPACLALTIES CO.,LTD.
76 Moo 7 Samutsakorn 74000
Tel:(034)818-671-3 ext 1371-3
Fax:(034)818-671-3 ext 1376

Certificate of Analysis for Petroleum Product

Tank No. T-27 **Report No.** T27-033-100822
Product name Fuel Oil No.2
Sampling Date August 10, 2022
Tested date August 10, 2022

NO.	Properties	Test Method	Specification	Results	Unit
1	API Gravity @ 60°F	ASTM D4052	Report	17.3	-
2	Density @ 15 ° C	ASTM D4052	0.990 max	0.9506	kg/l
3	Density @ 30 ° C	ASTM D4052	Report	0.9404	kg/l
4	Kinematic Viscosity @ 50° C	ASTM D445	81.0-180.0	172.7	cSt.
5	Flash Point by PMCC	ASTM D93	60 min	81.0	°C
6	Pour Point	ASTM D97	24 max	-15	°C
7	Water & Sediment	ASTM D1796	1.0 max	0.10	%vol
8	Sulfur Content	ASTM D4294	2.0 max	1.88	%wt
9	Ash Content	ASTM D482	0.1 max	0.019	%wt
10	Gross Heat of Combustion	ASTM D4868	9900 min	10,347	cal/gm.

สำหรับลูกค้าปตท
วันที่ 18/8/65
ทะเบียนรถ 70-7886
Order No. 50 2023025
ชื่อ พขร
เจ้าหน้าที่

Conclusion: PASSED

FO-C

The reults in this cerfiticate of analysis apply to samples analyzed in accordance with the chain of custoday document.
This cerfiticate of analysis must be reproduced in this entirety.
This cerfiticate of analysis is computer generated. No signature is required..

PSP SPACLALTIES CO.,LTD.
76 Moo 7 Samutsakorn 74000
Tel:(034)818-671-3 ext 1371-3
Fax:(034)818-671-3 ext 1376

Certificate of Analysis for Petroleum Product

Tank No. T-27 **Report No.** T27-035-290822
Product name Fuel Oil No.2
Sampling Date August 29, 2022
Tested date August 29, 2022

NO.	Properties	Test Method	Specification	Results	Unit
1	API Gravity @ 60°F	ASTM D4052	Report	17.3	-
2	Density @ 15 ° C	ASTM D4052	0.990 max	0.9506	kg/l
3	Density @ 30 ° C	ASTM D4052	Report	0.9404	kg/l
4	Kinematic Viscosity @ 50° C	ASTM D445	81.0-180.0	172.7	cSt.
5	Flash Point by PMCC	ASTM D93	60 min	81.0	°C
6	Pour Point	ASTM D97	24 max	-15	°C
7	Water & Sediment	ASTM D1796	1.0 max	0.10	%vol
8	Sulfur Content	ASTM D4294	2.0 max	1.88	%wt
9	Ash Content	ASTM D482	0.1 max	0.019	%wt
10	Gross Heat of Combustion	ASTM D4868	9900 min	10,347	cal/gm.

สำหรับลูกค้าปตท
วันที่ 2/9/65
ทะเบียนรถ 70-7886
Order No. 1094
ชื่อ พขร
เจ้าหน้าที่

Conclusion: PASSED

FO-C

The reults in this cerfiticate of analysis apply to samples analyzed in accordance with the chain of custoday document.
This cerfiticate of analysis must be reproduced in this entirety.
This cerfiticate of analysis is computer generated. No signature is required..

PSP SPACLALTIES CO.,LTD.
76 Moo 7 Samutsakorn 74000
Tel:(034)818-671-3 ext 1371-3
Fax:(034)818-671-3 ext 1376

Certificate of Analysis for Petroleum Product

Tank No. T-2 **Report No.** T02-036-080922
Product name Fuel Oil No.2
Sampling Date September 8, 2022
Tested date September 8, 2022

NO.	Properties	Test Method	Specification	Results	Unit
1	API Gravity @ 60°F	ASTM D4052	Report	17.7	-
2	Density @ 15 ° C	ASTM D4052	0.990 max	0.9478	kg/l
3	Density @ 30 ° C	ASTM D4052	Report	0.9376	kg/l
4	Kinematic Viscosity @ 50° C	ASTM D445	81.0-180.0	160.2	cSt.
5	Flash Point by PMCC	ASTM D93	60 min	102.0	°C
6	Pour Point	ASTM D97	24 max	-6	°C
7	Water & Sediment	ASTM D1796	1.0 max	0.10	%vol
8	Sulfur Content	ASTM D4294	2.0 max	1.94	%wt
9	Ash Content	ASTM D482	0.1 max	0.000	%wt
10	Gross Heat of Combustion	ASTM D4868	9900 min	103,535	cal/gm.

สำหรับลูกค้าปตท
วันที่ 14/9/65
ทะเบียนรถ 70-7886
Order No. 551463 [illegible]
ชื่อ พขร [illegible]
เจ้าหน้าที่

FO-C

Conclusion: PASSED

The reults in this cerfiticate of analysis apply to samples analyzed in accordance with the chain of custoday document.
This cerfiticate of analysis must be reproduced in this entirety.
This cerfiticate of analysis is computer generated. No signature is required..

PSP SPACLALTIES CO.,LTD.
76 Moo 7 Samutsakorn 74000
Tel:(034)818-671-3 ext 1371-3
Fax:(034)818-671-3 ext 1376

Certificate of Analysis for Petroleum Product

Tank No. T-27 **Report No.** T27-038-190922
Product name Fuel Oil No.2
Sampling Date September 19, 2022
Tested date September 19, 2022

NO.	Properties	Test Method	Specification	Results	Unit
1	API Gravity @ 60°F	ASTM D4052	Report	17.0	-
2	Density @ 15 ° C	ASTM D4052	0.990 max	0.9524	kg/l
3	Density @ 30 ° C	ASTM D4052	Report	0.9421	kg/l
4	Kinematic Viscosity @ 50° C	ASTM D445	81.0-180.0	167.0	cSt.
5	Flash Point by PMCC	ASTM D93	60 min	102.0	°C
6	Pour Point	ASTM D97	24 max	-3	°C
7	Water & Sediment	ASTM D1796	1.0 max	0.10	%vol
8	Sulfur Content	ASTM D4294	2.0 max	1.93	%wt
9	Ash Content	ASTM D482	0.1 max	0.020	%wt
10	Gross Heat of Combustion	ASTM D4868	9900 min	10,336	cal/gm.

สำหรับลูกค้าปตท
วันที่ 26/9/65
ทะเบียนรถ 70-7886
Order No. 551467 [illegible]
ชื่อ พขร [illegible]
เจ้าหน้าที่

FO-C

Conclusion: PASSED

The reults in this cerfiticate of analysis apply to samples analyzed in accordance with the chain of custoday document.
This cerfiticate of analysis must be reproduced in this entirety.
This cerfiticate of analysis is computer generated. No signature is required..

PSP SPACLALTIES CO.,LTD.
76 Moo 7 Samutsakorn 74000
Tel:(034)818-671-3 ext 1371-3
Fax:(034)818-671-3 ext 1376

Certificate of Analysis for Petroleum Product

Report No. T27-040-290922

Tank No. T-27
Product name Fuel Oil No.2
Sampling Date September 29, 2022
Tested date September 29, 2022

NO.	Properties	Test Method	Specification	Results	Unit
1	API Gravity @ 60°F	ASTM D4052	Report	17.3	-
2	Density @ 15 ° C	ASTM D4052	0.990 max	0.9501	kg/l
3	Density @ 30 ° C	ASTM D4052	Report	0.9398	kg/l
4	Kinematic Viscosity @ 50° C	ASTM D445	81.0-180.0	164.5	cSt.
5	Flash Point by PMCC	ASTM D93	60 min	90.0	°C
6	Pour Point	ASTM D97	24 max	0	°C
7	Water & Sediment	ASTM D1796	1.0 max	0.10	%vol
8	Sulfur Content	ASTM D4294	2.0 max	1.94	%wt
9	Ash Content	ASTM D482	0.1 max	0.020	%wt
10	Gross Heat of Combustion	ASTM D4868	9900 min	10,344	cal/gm.

สำหรับลูกค้าเท่านั้น
วันที่ 4/10/65
ทะเบียนรถ 70-7868
Order No. 5019102105
ชื่อ พขร. ขวดี
เจ้าหน้าที่

FO-C

Conclusion: PASSED

The reults in this cerfiticate of analysis apply to samples analyzed in accordance with the chain of custoday document.
This cerfiticate of analysis must be reproduced in this entirety.
This cerfiticate of analysis is computer generated. No signature is required..

PSP SPACLALTIES CO.,LTD.
76 Moo 7 Samutsakorn 74000
Tel:(034)818-671-3 ext 1371-3
Fax:(034)818-671-3 ext 1376

Certificate of Analysis for Petroleum Product

Report No. T28-040-101022

Tank No. T-28
Product name Fuel Oil No.2
Sampling Date October 10, 2022
Tested date October 10, 2022

NO.	Properties	Test Method	Specification	Results	Unit
1	API Gravity @ 60°F	ASTM D4052	Report	17.4	-
2	Density @ 15 ° C	ASTM D4052	0.990 max	0.9497	kg/l
3	Density @ 30 ° C	ASTM D4052	Report	0.9394	kg/l
4	Kinematic Viscosity @ 50° C	ASTM D445	81.0-180.0	173.9	cSt.
5	Flash Point by PMCC	ASTM D93	60 min	83.5	°C
6	Pour Point	ASTM D97	24 max	0	°C
7	Water & Sediment	ASTM D1796	1.0 max	0.10	%vol
8	Sulfur Content	ASTM D4294	2.0 max	1.90	%wt
9	Ash Content	ASTM D482	0.1 max	0.020	%wt
10	Gross Heat of Combustion	ASTM D4868	9900 min	10,349	cal/gm.

สำหรับลูกค้าเท่านั้น
วันที่ 17/10/65
ทะเบียนรถ 70-7868
Order No. 5019
ชื่อ พขร. ขวดี
เจ้าหน้าที่

FO-C

Conclusion: PASSED

The reults in this cerfiticate of analysis apply to samples analyzed in accordance with the chain of custoday document.
This cerfiticate of analysis must be reproduced in this entirety.
This cerfiticate of analysis is computer generated. No signature is required..

PSP SPACLALTIES CO.,LTD.
76 Moo 7 Samutsakorn 74000
Tel:(034)818-671-3 ext 1371-3
Fax:(034)818-671-3 ext 1376

Certificate of Analysis for Petroleum Product

Tank No. T-27 **Report No.** T27-042-171022
Product name Fuel Oil No.2
Sampling Date October 17, 2022
Tested date October 17, 2022

NO.	Properties	Test Method	Specification	Results	Unit
1	API Gravity @ 60°F	ASTM D4052	Report	17.3	-
2	Density @ 15 ° C	ASTM D4052	0.990 max	0.9506	kg/l
3	Density @ 30 ° C	ASTM D4052	Report	0.9403	kg/l
4	Kinematic Viscosity @ 50° C	ASTM D445	81.0-180.0	173.9	cSt.
5	Flash Point by PMCC	ASTM D93	60 min	85.0	°C
6	Pour Point	ASTM D97	24 max	6	°C
7	Water & Sediment	ASTM D1796	1.0 max	0.10	%vol
8	Sulfur Content	ASTM D4294	2.0 max	1.82	%wt
9	Ash Content	ASTM D482	0.1 max	0.020	%wt
10	Gross Heat of Combustion	ASTM D4868	9900 min	10,352	cal/gm.

สำหรับลูกค้าปตท.
วันที่ 23/10/65
ทะเบียนรถ 70-1365
Order No. 5532
ชื่อ พขร. ประเทศ
เจ้าหน้าที่

FO-C

Conclusion: PASSED

The reults in this cerfiticate of analysis apply to samples analyzed in accordance with the chain of custoday document.
This cerfiticate of analysis must be reproduced in this entirety.
This cerfiticate of analysis is computer generated. No signature is required..

PSP SPACLALTIES CO.,LTD.
76 Moo 7 Samutsakorn 74000
Tel:(034)818-671-3 ext 1371-3
Fax:(034)818-671-3 ext 1376

Certificate of Analysis for Petroleum Product

Tank No. T-02 **Report No.** T02-042-211022
Product name Fuel Oil No.2
Sampling Date October 21, 2022
Tested date October 21, 2022

NO.	Properties	Test Method	Specification	Results	Unit
1	API Gravity @ 60°F	ASTM D4052	Report	17.4	-
2	Density @ 15 ° C	ASTM D4052	0.990 max	0.9499	kg/l
3	Density @ 30 ° C	ASTM D4052	Report	0.9396	kg/l
4	Kinematic Viscosity @ 50° C	ASTM D445	81.0-180.0	167.5	cSt.
5	Flash Point by PMCC	ASTM D93	60 min	88.0	°C
6	Pour Point	ASTM D97	24 max	6	°C
7	Water & Sediment	ASTM D1796	1.0 max	0.10	%vol
8	Sulfur Content	ASTM D4294	2.0 max	1.92	%wt
9	Ash Content	ASTM D482	0.1 max	0.020	%wt
10	Gross Heat of Combustion	ASTM D4868	9900 min	10,347	cal/gm.

สำหรับลูกค้าปตท.
วันที่ 28/10/65
ทะเบียนรถ 70-5235
Order No. 5072376499
ชื่อ พขร. กลิ่นพร
เจ้าหน้าที่

Conclusion: PASSED

The reults in this cerfiticate of analysis apply to samples analyzed in accordance with the chain of custoday document.
This cerfiticate of analysis must be reproduced in this entirety.
This cerfiticate of analysis is computer generated. No signature is required..

PSP SPACLALTIES CO.,LTD.
76 Moo 7 Samutsakorn 74000
Tel:(034)818-671-3 ext 1371-3
Fax:(034)818-671-3 ext 1376

Certificate of Analysis for Petroleum Product

Tank No. T-2
Product name Fuel Oil No.2
Sampling Date October 30, 2022
Tested date October 30, 2022

Report No. T02-043-301022

NO.	Properties	Test Method	Specification	Results	Unit
1	API Gravity @ 60°F	ASTM D4052	Report	17.4	-
2	Density @ 15 ° C	ASTM D4052	0.990 max	0.9498	kg/l
3	Density @ 30 ° C	ASTM D4052	Report	0.9395	kg/l
4	Kinematic Viscosity @ 50° C	ASTM D445	81.0-180.0	173.2	cSt.
5	Flash Point by PMCC	ASTM D93	60 min	76.0	°C
6	Pour Point	ASTM D97	24 max	6	°C
7	Water & Sediment	ASTM D1796	1.0 max	0.10	%vol
8	Sulfur Content	ASTM D4294	2.0 max	1.95	%wt
9	Ash Content	ASTM D482	0.1 max	0.020	%wt
10	Gross Heat of Combustion	ASTM D4868	9900 min	10,347	cal/gm.

สำหรับลูกค้าปตท.
วันที่ 4/11/65
ทะเบียนรถ 70-8018
Order No. 5004715 19464
ชื่อ พขร. ไกรสร
เจ้าหน้าที่

Conclusion: PASSED

The reults in this cerfiticate of analysis apply to samples analyzed in accordance with the chain of custoday document.
This cerfiticate of analysis must be reproduced in this entirety.
This cerfiticate of analysis is computer generated. No signature is required..

PSP SPACLALTIES CO.,LTD.
76 Moo 7 Samutsakorn 74000
Tel:(034)818-671-3 ext 1371-3
Fax:(034)818-671-3 ext 1376

Certificate of Analysis for Petroleum Product

Tank No. T-28
Product name Fuel Oil No.2
Sampling Date November 3, 2022
Tested date November 3, 2022

Report No. T28-062-031122

NO.	Properties	Test Method	Specification	Results	Unit
1	API Gravity @ 60°F	ASTM D4052	Report	18.0	-
2	Density @ 15 ° C	ASTM D4052	0.990 max	0.9459	kg/l
3	Density @ 30 ° C	ASTM D4052	Report	0.9356	kg/l
4	Kinematic Viscosity @ 50° C	ASTM D445	81.0-180.0	168.7	cSt.
5	Flash Point by PMCC	ASTM D93	60 min	82.0	°C
6	Pour Point	ASTM D97	24 max	3	°C
7	Water & Sediment	ASTM D1796	1.0 max	0.10	%vol
8	Sulfur Content	ASTM D4294	2.0 max	1.95	%wt
9	Ash Content	ASTM D482	0.1 max	0.020	%wt
10	Gross Heat of Combustion	ASTM D4868	9900 min	10,360	cal/gm.

สำหรับลูกค้าปตท.
วันที่ 9/11/65
ทะเบียนรถ 70-5235
Order No. 5004715 0850
ชื่อ พขร. ณรินทร์ เอี่ยมสิน
เจ้าหน้าที่

Conclusion: PASSED

The reults in this cerfiticate of analysis apply to samples analyzed in accordance with the chain of custoday document.
This cerfiticate of analysis must be reproduced in this entirety.
This cerfiticate of analysis is computer generated. No signature is required..

PSP SPACLALTIES CO.,LTD.
76 Moo 7 Samutsakorn 74000
Tel:(034)818-671-3 ext 1371-3
Fax:(034)818-671-3 ext 1376

Certificate of Analysis for Petroleum Product

Tank No. T-28 **Report No.** T28-064-131122
Product name Fuel Oil No.2
Sampling Date November 13, 2022
Tested date November 13, 2022

NO.	Properties	Test Method	Specification	Results	Unit
1	API Gravity @ 60°F	ASTM D4052	Report	17.2	-
2	Density @ 15 ° C	ASTM D4052	0.990 max	0.9514	kg/l
3	Density @ 30 ° C	ASTM D4052	Report	0.9411	kg/l
4	Kinematic Viscosity @ 50° C	ASTM D445	81.0-180.0	164.3	cSt.
5	Flash Point by PMCC	ASTM D93	60 min	76.0	°C
6	Pour Point	ASTM D97	24 max	3	°C
7	Water & Sediment	ASTM D1796	1.0 max	0.10	%vol
8	Sulfur Content	ASTM D4294	2.0 max	1.94	%wt
9	Ash Content	ASTM D482	0.1 max	0.020	%wt
10	Gross Heat of Combustion	ASTM D4868	9900 min	10,339	cal/gm.

สำหรับลูกค้าปตท.
วันที่ 25/11/65
ทะเบียนรถ 70-4433
Order No. 2538
ชื่อ พขร.
เจ้าหน้าที่

Conclusion: PASSED

The reults in this cerfiticate of analysis apply to samples analyzed in accordance with the chain of custoday document.
This cerfiticate of analysis must be reproduced in this entirety.
This cerfiticate of analysis is computer generated. No signature is required..

PSP SPACLALTIES CO.,LTD.
76 Moo 7 Samutsakorn 74000
Tel:(034)818-671-3 ext 1371-3
Fax:(034)818-671-3 ext 1376

Certificate of Analysis for Petroleum Product

Tank No. T-3 **Report No.** T03-040-191122
Product name Fuel Oil No.2
Sampling Date November 19, 2022
Tested date November 19, 2022

NO.	Properties	Test Method	Specification	Results	Unit
1	API Gravity @ 60°F	ASTM D4052	Report	18.6	-
2	Density @ 15 ° C	ASTM D4052	0.990 max	0.9423	kg/l
3	Density @ 30 ° C	ASTM D4052	Report	0.9320	kg/l
4	Kinematic Viscosity @ 50° C	ASTM D445	81.0-180.0	148.0	cSt.
5	Flash Point by PMCC	ASTM D93	60 min	69.0	°C
6	Pour Point	ASTM D97	24 max	9	°C
7	Water & Sediment	ASTM D1796	1.0 max	0.10	%vol
8	Sulfur Content	ASTM D4294	2.0 max	0.10	%wt
9	Ash Content	ASTM D482	0.1 max	0.000	%wt
10	Gross Heat of Combustion	ASTM D4868	9900 min	10,437	cal/gm.

สำหรับลูกค้าปตท.
วันที่ 25/11/65
ทะเบียนรถ 70-4433
Order No. 5072180598
ชื่อ พขร.
เจ้าหน้าที่

Conclusion: PASSED

The reults in this cerfiticate of analysis apply to samples analyzed in accordance with the chain of custoday document.
This cerfiticate of analysis must be reproduced in this entirety.
This cerfiticate of analysis is computer generated. No signature is required..

PSP SPACLALTIES CO.,LTD.
76 Moo 7 Samutsakorn 74000
Tel:(034)818-671-3 ext 1371-3
Fax:(034)818-671-3 ext 1376

Certificate of Analysis for Petroleum Product

Tank No. T-2
Product name Fuel Oil No.2
Sampling Date November 25, 2022
Tested date November 25, 2022

Report No. T02-045-251122

NO.	Properties	Test Method	Specification	Results	Unit
1	API Gravity @ 60°F	ASTM D4052	Report	18.6	-
2	Density @ 15 ° C	ASTM D4052	0.990 max	0.9423	kg/l
3	Density @ 30 ° C	ASTM D4052	Report	0.9320	kg/l
4	Kinematic Viscosity @ 50° C	ASTM D445	81.0-180.0	148.0	cSt.
5	Flash Point by PMCC	ASTM D93	60 min	69.0	°C
6	Pour Point	ASTM D97	24 max	9	°C
7	Water & Sediment	ASTM D1796	1.0 max	0.10	%vol
8	Sulfur Content	ASTM D4294	2.0 max	0.10	%wt
9	Ash Content	ASTM D482	0.1 max	0.000	%wt
10	Gross Heat of Combustion	ASTM D4868	9900 min	10,437	cal/gm.

สำหรับลูกค้าปตท.
วันที่ 5/12/65
ทะเบียนรถ 70-4423
Order No. 5011198089
ชื่อ พชร
เจ้าหน้าที่

Conclusion: PASSED

The reults in this cerfiticate of analysis apply to samples analyzed in accordance with the chain of custoday document.
This cerfiticate of analysis must be reproduced in this entirety.
This cerfiticate of analysis is computer generated. No signature is required..